



Lima, 27 de octubre del 2023

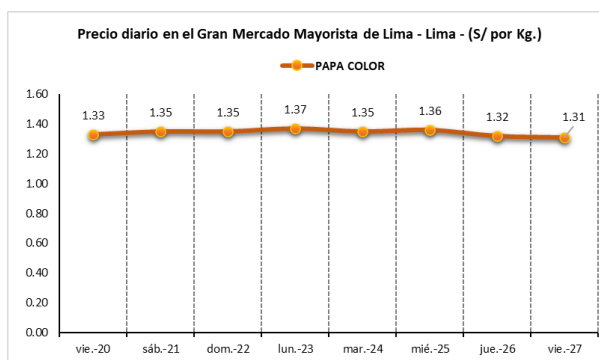
Gran Mercado Mayorista de Lima (GMML)

Esta madrugada se registró el ingreso de 7 083 toneladas de productos, cantidad similar al promedio de los últimos cuatro viernes. Asimismo, ingresaron 1 979 toneladas de papa, cantidad menor en 20% respecto al promedio de los últimos cuatro viernes. 1/

Producto con buen precio: limón sutil bolsa a S/ 1,94 por kilogramo

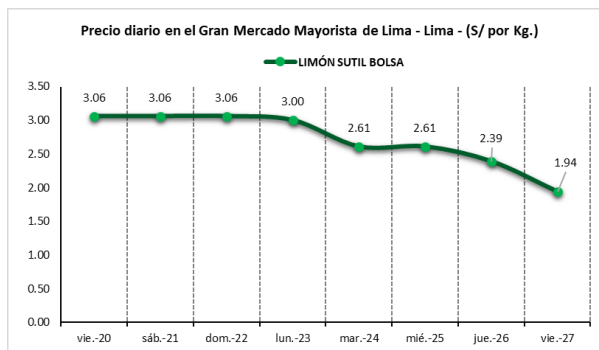
Tubérculos y raíces.- Esta mañana se registró el ingreso de 2679 toneladas de tubérculos, cantidad menor en 16% respecto al promedio de los últimos cuatro viernes. Ingresaron: papa, 1976 toneladas; 392 toneladas de camote; 220 toneladas de yuca y olluco, 91 toneladas.

Los precios de la mayoría de tubérculos variaron respecto al día de ayer. Por menores ingresos subieron: papa huayro de S/ 3,10 a S/ 3,20 y papa yungay de S/ 0,91 a S/ 0,94 por kilogramo. Mientras que por mayor stock bajó: papa amarilla de S/ 3,73 a S/ 3,43 y olluco largo de S/ 5,33 a S/ 5,25 por kilogramo.

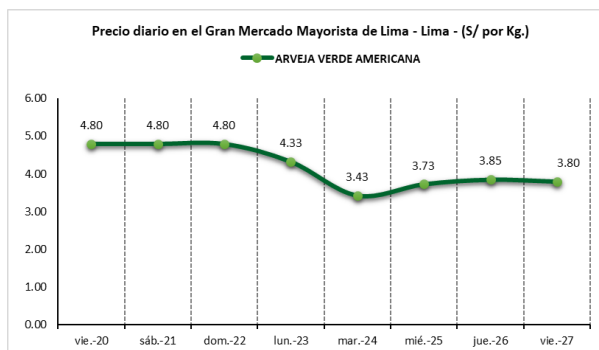


Hortalizas.- Ingresaron 3084 toneladas de hortalizas, cantidad mayor en 6% respecto al promedio de los últimos cuatro viernes. Los productos que destacaron en el ingreso fueron: tomate, 354 toneladas; zanahoria, 336 toneladas; choclo tipo cusco, 304 toneladas y pepinillo, 296 toneladas.

Los precios de algunas hortalizas bajaron por mayor stock: brócoli de S/ 1,63 a S/ 1,38; tomate katia de S/ 3,38 a S/ 3,19 y pimienta morrón de S/ 5,28 a S/ 5,21 por kilogramo. Mientras que por menores ingresos subieron: choclo tipo cusco de S/ 5,12 a S/ 5,18 y espinaca de S/ 1,70 a S/ 1,75 por kilogramo. Los precios de las demás hortalizas no variaron significativamente respecto al día de ayer.



Hortalizas leguminosas verdes.- Ingresaron 317 toneladas de leguminosas verdes, cantidad mayor en 12% respecto al promedio de los últimos cuatro viernes. Los productos que ingresaron fueron: arveja verde, 148 toneladas; haba verde, 102 toneladas y vainita verde, 67 toneladas.



Por menor stock, el precio de vainita americana subió respecto al día de ayer: de S/ 2,73 a S/ 2,83 por kilogramo. Mientras que bajó por mayor oferta: haba verde serrana de S/ 1,43 a S/ 1,35; arveja verde americana de S/ 3,85 a S/ 3,80 y arveja verde blanca serrana de S/ 3,50 a S/ 3,48 por kilogramo.



PERÚ

Ministerio de Desarrollo Agrario y Riego

SISAP

Abastecimiento y Precios Mayoristas

de los principales productos comercializados en el GMLL y MM N°2 Frutas



Dirección General de Estadística, Seguimiento y Evaluación de Políticas - DGESEP
Dirección de Estadística e Información Agraria - DEIA

Sistema de Información de Abastecimiento y Precios (SISAP)

Mercado Mayorista de Frutas N° 2

Esta madrugada se registró el ingreso de 2 323 toneladas de frutas, cantidad similar al promedio de los últimos cuatro viernes. Las frutas que destacaron en el ingreso fueron: plátano, naranja, papaya, piña y manzana.

Producto con buen precio: sandía a S/ 0,83 por kilogramo

Uva:

Las variedades red globe (27%) e italia (9%), ingresan en mayor proporción al mercado mayorista. Los precios de algunas variedades bajaron ligeramente respecto al día de ayer.

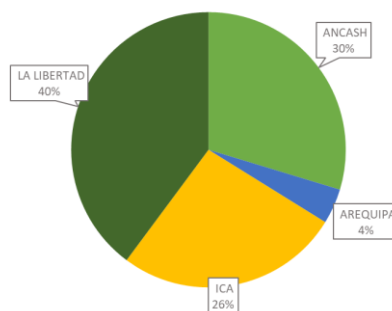
MERCADO MAYORISTA N°2 DE FRUTAS: PRECIOS DE UVA, SEGÚN VARIEDAD (S/ por kilogramo)

VARIEDAD	AYER	HOY
Alfonso Lavalett	2.35	2.35
Arra	3.29	3.27
Borgoña	2.23	2.23
Crimson	3.46	3.46
Fley	2.04	2.04
Italia	2.29	2.23
Palestina	2.98	2.98
Pirovano	3.10	3.06
Red globe	2.88	2.83
Rosada	3.40	3.40
Superior	4.88	4.88

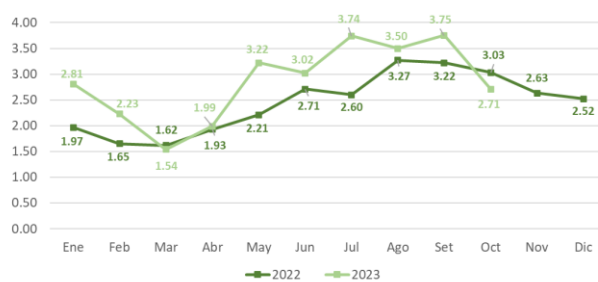
Fuente: SIEA



MERCADO MAYORISTA N°2 DE FRUTAS: INGRESO DE UVA SEGÚN DEPARTAMENTOS, OCTUBRE 2023



MERCADO MAYORISTA N°2 DE FRUTAS: PRECIO DE LA UVA ITALIA, 2022 - 2023 (S/ por kg)



Precio de las demás frutas:

En cuanto al precio de las demás frutas, por mayor oferta bajó respecto al día de ayer: mango edward de S/ 2,88 a S/ 2,78; palta criolla selva de S/ 2,38 a S/ 2,33 y chirimoya cumbe de S/ 6,48 a S/ 6,43 por kilogramo.

Mientras que subió respecto al día de ayer: palta fuerte costa de S/ 9,15 a S/ 9,23; manzana israel de S/ 2,23 a S/ 2,28 y naranja washington naval de S/ 3,35 a S/ 3,45 por kilogramo.

Los precios del resto de frutas se mantuvieron o no variaron significativamente.



BICENTENARIO DEL PERÚ 2021 - 2024



Abastecimiento y Precios Mayoristas

de los principales productos comercializados en el GMLL y MM N°2 Frutas



Dirección General de Estadística, Seguimiento y Evaluación de Políticas - DGESEP
Dirección de Estadística e Información Agraria - DEIA

Sistema de Información de Abastecimiento y Precios (SISAP)

Table with columns: CNPA, NOMBRE DEL PRODUCTO, MERCADO, Prom. del sáb 14 al vie 20, Prom. del sáb 21 al vie 27, Var. (%), oct vie-20, oct sáb-21, oct dom-22, oct lun-23, oct mar-24, oct mie-25, oct jue-26, oct vie-27, Var % Hoy/ayer. It lists various products like cereales, hortalizas, and frutas with their prices and changes over time.



