



Lima, 03 de noviembre del 2023

## Gran Mercado Mayorista de Lima (GMML)

Esta madrugada se registró el ingreso de 6 088 toneladas de productos, cantidad menor en 16% respecto al promedio de los últimos cuatro viernes. Asimismo, ingresaron 1 865 toneladas de papa, cantidad menor en 22% respecto al promedio de los últimos cuatro viernes. 1/

**Producto con buen precio: cebolla cabeza roja a S/ 0,89 por kilogramo**

**Tubérculos y raíces.-** Esta mañana se registró el ingreso de 2415 toneladas de tubérculos, cantidad menor en 22% respecto al promedio de los últimos cuatro viernes. Ingresaron: papa, 1865 toneladas; 295 toneladas de camote; 182 toneladas de yuca y olluco, 73 toneladas.

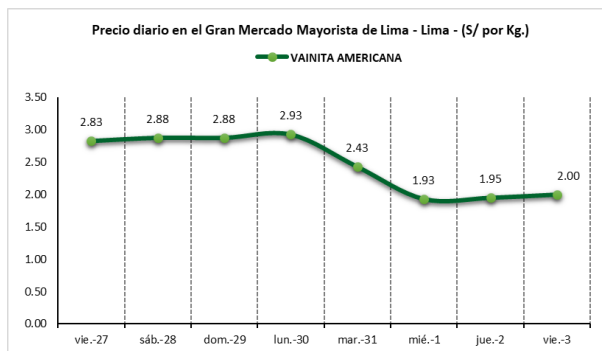
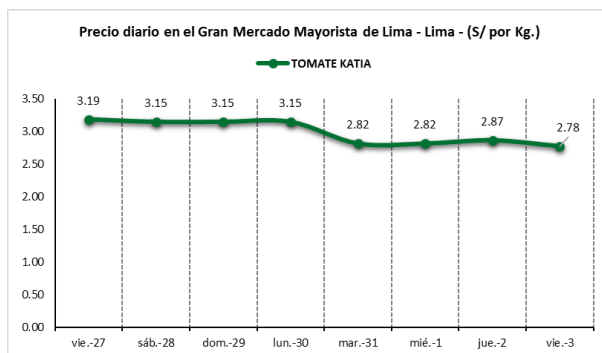
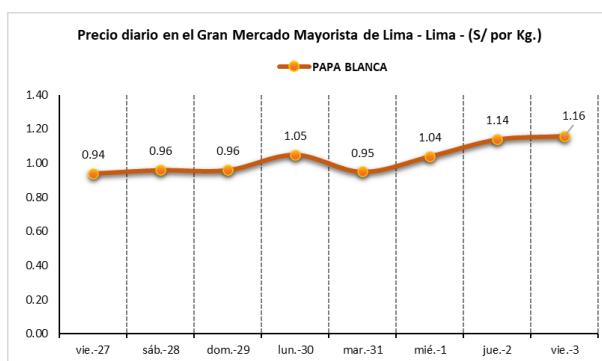
Los precios de la mayoría de tubérculos variaron ligeramente respecto al día de ayer. Por mayor stock bajó: papa amarilla de S/ 4,73 a S/ 4,68 por kilogramo.

**Hortalizas.-** Ingresaron 2538 toneladas de hortalizas, cantidad menor en 14% respecto al promedio de los últimos cuatro viernes. Los productos que destacaron en el ingreso fueron: zanahoria, 360 toneladas; tomate, 282 toneladas; pepinillo, 239 toneladas y lechuga americana, 194 toneladas.

Los precios de algunas hortalizas bajaron por mayor stock: zanahoria de S/ 1,77 a S/ 1,46; ají escabeche de S/ 6,83 a S/ 6,20; brócoli de S/ 1,83 a S/ 1,70; tomate katia de S/ 2,87 a S/ 2,78 y choclo tipo cusco de S/ 5,12 a S/ 5,06 por kilogramo. Mientras que por menores ingresos subieron: pimiento morrón de S/ 5,83 a S/ 6,25; espinaca de S/ 2,88 a S/ 3,13 y ají rocoto de S/ 2,64 a S/ 2,99 por kilogramo. Los precios de las demás hortalizas no variaron significativamente respecto al día de ayer.

**Hortalizas leguminosas verdes.-** Ingresaron 201 toneladas de leguminosas verdes, cantidad menor en 32% respecto al promedio de los últimos cuatro viernes. Los productos que ingresaron fueron: arveja verde, 75 toneladas; haba verde, 63 toneladas y vainita verde, 63 toneladas.

Por menor stock, el precio de vainita americana subió respecto al día de ayer: de S/ 1,95 a S/ 2,00 por kilogramo. Mientras que bajó por mayor oferta: arveja verde blanca serrana de S/ 4,73 a S/ 4,23; arveja verde americana de S/ 4,85 a S/ 4,65 y haba verde serrana de S/ 1,93 a S/ 1,88 por kilogramo.





PERÚ

Ministerio de Desarrollo Agrario y Riego

SISAP

# Abastecimiento y Precios Mayoristas

de los principales productos comercializados en el GMML y MM N°2 Frutas



Dirección General de Estadística, Seguimiento y Evaluación de Políticas - DGESEP  
Dirección de Estadística e Información Agraria - DEIA

Sistema de Información de Abastecimiento y Precios (SISAP)

## Mercado Mayorista de Frutas N° 2

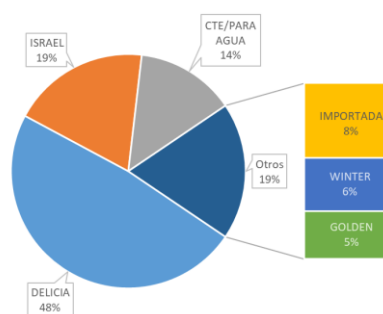
Esta madrugada se registró el ingreso de 2 452 toneladas de frutas, cantidad mayor en 7% respecto al promedio de los últimos cuatro viernes. Las frutas que destacaron en el ingreso fueron: plátano, naranja, piña, papaya y mandarina.

Producto con buen precio: melón coquito a S/ 1,06 por kilogramo

### Manzana:

El departamento de Lima provee al mercado mayoristas de ésta fruta con un 92% del total y el resto es importada. Las provincias de Lima que abastecen en estos primeros tres días son: Cañete (46%); Huarochirí (27%); Huaral (16%) y Barranca (3%).

MERCADO MAYORISTA N°2 DE FRUTAS: INGRESO DE MANZANA SEGÚN VARIEDAD, NOVIEMBRE 2023



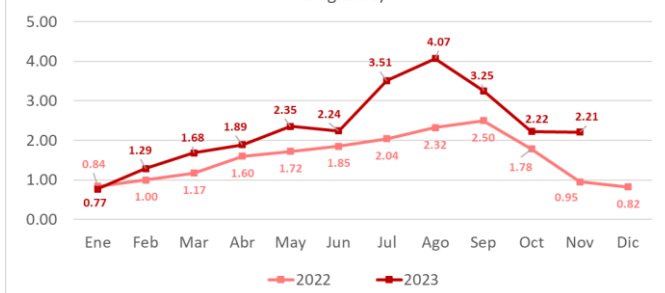
### MERCADO MAYORISTA N°2 DE FRUTAS: PRECIOS DE LA MANZANA, SEGÚN VARIEDAD (S/ por kilogramo)

VARIEDAD	AYER	HOY
Corriente/para agua	1.68	1.65
Delicia	2.24	2.27
Golden	4.48	4.48
Importada	6.23	6.31
Israel	2.23	2.15
Winter	2.11	2.11

Fuente: SIEA



MERCADO MAYORISTA N°2 DE FRUTAS: PRECIO PROMEDIO MENSUAL DE LA MANZANA ISRAEL, 2022 - 2023 (S/ por kilogramo)



### Precio de las demás frutas:

En cuanto al precio de las demás frutas, por mayor oferta bajó respecto al día de ayer: palta fuerte costa de S/ 8,85 a S/ 8,73 por kilogramo.

Mientras que subió respecto al día de ayer: naranja washington naval de S/ 3,58 a S/ 3,65 por kilogramo.

Los precios del resto de frutas se mantuvieron o no variaron significativamente.



BICENTENARIO DEL PERÚ 2021 - 2024



# Abastecimiento y Precios Mayoristas

de los principales productos comercializados en el GMMML y MM N°2 Frutas



Dirección General de Estadística, Seguimiento y Evaluación de Políticas - DGESEP  
Dirección de Estadística e Información Agraria - DEIA

Sistema de Información de Abastecimiento y Precios (SISAP)

PRECIOS MAYORISTAS DE LOS PRINCIPALES PRODUCTOS COMERCIALIZADOS EN MERCADOS DE LIMA METROPOLITANA (\$/ por kg)															
CNPA	NOMBRE DEL PRODUCTO	MERCADO	Prom. del sáb 21 al vie 27	Prom. del sáb 28 al vie 3	Var. (%)	oct vie-27	oct sáb-28	oct dom-29	oct lun-30	oct mar-31	nov mié-1	nov jue-2	nov vie-3	Var % Hoy/ayer	
<b>011</b>	<b>CEREALES</b>														
01122	MAIZ MARLO/CORONTA DE MAIZ	GMMML	11.00	11.21	1.9%	11.25	11.00	11.00	11.50	11.25	11.00	11.50	11.25	-2.2%	
01122	MAIZ MORADO	GMMML	2.10	2.04	-2.7%	2.13	1.93	1.93	1.93	1.93	1.93	2.43	2.23	-8.2%	
<b>012</b>	<b>HORTALIZAS</b>														
<b>0121</b>	<b>Hortalizas de hoja o de tallo</b>														
01211	ESPARRAGO FRESCO	GMMML	6.69	5.86	-12.3%	6.26	6.26	6.26	6.26	6.26	4.00	6.00	6.00	0.0%	
01219	ACELGA (CRIOLLA/SERRANA)	GMMML	3.50	2.93	-16.4%	2.88	2.75	2.75	2.75	3.25	3.25	2.88	2.88	0.0%	
01214	LECHUGA AMERICANA (CRIOLLA/SERRANA)	GMMML	0.88	1.20	37.5%	0.79	0.88	0.88	1.21	1.21	1.25	1.46	1.54	5.5%	
01214	LECHUGA CRIOLLA SEDA	GMMML	2.00	2.30	14.8%	1.67	1.83	1.83	2.33	2.42	2.50	2.50	2.67	6.8%	
01214	LECHUGA ROMANA HIDROPONICA/B/R/O	GMMML	0.90	0.96	7.2%	0.83	0.96	0.96	0.96	0.96	0.96	0.96	0.96	0.0%	
01213	BROCCOLI	GMMML	1.68	1.67	-0.6%	1.38	1.75	1.75	1.63	1.38	1.63	1.83	1.70	-7.1%	
01212	COL CHINA/LONGAPA	GMMML	4.03	4.23	4.8%	4.06	4.17	4.17	4.48	4.27	4.17	4.27	4.06	-4.9%	
01212	COL CORAZON (CRIOLLA/SERRANA)	GMMML	0.80	0.85	5.2%	0.91	0.91	0.91	0.89	0.82	0.81	0.81	0.77	-4.9%	
01213	COLIFLOR (CRIOLLA/SERRANA)	GMMML	0.79	0.84	6.3%	0.89	0.89	0.89	0.91	0.82	0.81	0.81	0.77	-4.9%	
01215	ESPINACA (CRIOLLA/SERRANA)	GMMML	1.64	2.61	58.7%	1.75	2.25	2.25	2.13	2.63	3.00	2.88	3.13	8.7%	
01219	PEREIL (CRIOLLO/SERRANO)	GMMML	1.77	1.77	0.0%	1.63	1.75	1.75	1.88	1.75	1.63	1.75	1.88	7.4%	
01212	PACCHOY	GMMML	5.48	5.92	8.2%	5.63	6.04	6.04	6.25	6.04	6.04	5.63	5.42	-3.7%	
01216	ALCACHOFA SERRANA/VALLE/QUEBRADA/HELADA	GMMML	4.68	4.64	-0.9%	4.63	4.63	4.63	4.69	4.69	4.63	4.63	4.56	-1.5%	
01212	HOLANTAU/HORGANICA	GMMML	8.71	11.07	27.1%	9.50	9.63	9.63	9.75	11.50	12.50	11.75	12.75	8.5%	
<b>0122</b>	<b>Melones</b>														
01221	SANDIA VAR.	MMF2	0.85	0.81	-4.0%	0.83	0.83	0.83	0.80	0.80	0.80	0.80	0.83	3.7%	
01229	MELON COQUITO	MMF2	1.16	1.10	-5.2%	1.17	1.15	1.13	1.13	1.08	1.08	1.08	1.06	-1.9%	
<b>0123</b>	<b>Hortalizas de fruto</b>														
01231	AJI AMARILLO SECO	GMMML	12.72	13.18	3.6%	12.75	12.75	12.75	13.25	13.25	13.25	13.50	13.50	0.0%	
01231	AJI ESCABECHE FRESCO/ZANAHOR/USO	GMMML	6.05	6.05	0.1%	6.18	5.25	5.25	6.33	6.20	6.30	6.83	6.20	-9.2%	
01231	AJI MONTAÑA/CHANCHAMAYO/COSTA/SELVA	GMMML	4.48	4.61	2.8%	4.63	4.75	4.75	4.63	4.63	4.38	4.63	4.50	-2.8%	
01231	AJI ROCOTO (COSTA/SIERRA/SELVA)	GMMML	2.52	2.67	6.0%	2.64	2.64	2.64	2.64	2.50	2.64	2.64	2.99	13.3%	
01231	PIMIENTO MORRON/NIJE/PAPR/LAR/PAL/SED/PI	GMMML	4.96	5.54	11.6%	5.21	5.28	5.28	5.42	5.28	5.42	5.83	6.25	7.2%	
01232	PEPINILLO	GMMML	0.74	0.86	16.1%	0.83	0.83	0.83	0.88	0.96	0.88	0.88	0.79	-10.2%	
01233	BERENIENA (CRIOLLA/SERRANA)	GMMML	5.66	5.99	5.8%	6.10	6.00	6.00	6.10	5.90	5.90	6.00	6.00	0.0%	
01234	TOMATE KATIA	GMMML	3.67	2.96	-19.3%	3.19	3.15	3.15	3.15	2.82	2.82	2.87	2.78	-3.1%	
01235	ZAPALLO ITALIANO	GMMML	1.63	1.50	-8.2%	1.52	1.52	1.52	1.52	1.52	1.48	1.46	1.46	0.0%	
01235	ZAPALLO LOCHE	GMMML	8.38	8.29	-1.1%	8.17	8.17	8.17	8.17	8.17	8.50	8.50	8.33	-2.0%	
01235	ZAPALLO MACRE(COSTA/SIERRA/SELVA)	GMMML	1.46	1.41	-3.4%	1.48	1.50	1.50	1.38	1.33	1.35	1.40	1.38	-1.4%	
01239	CAIGUA (SELVA)	GMMML	3.50	3.53	0.8%	3.65	3.54	3.54	3.44	3.44	3.23	3.54	3.96	11.9%	
<b>0124</b>	<b>Hortalizas leguminosas verdes</b>														
01241	FREJOLITO CHINO	GMMML	2.50	2.50	0.0%	2.50	2.50	2.50	2.50	2.50	2.50	2.50	2.50	0.0%	
01241	FRIJOL VERDE CANARIO	GMMML	3.04	3.05	0.5%	3.33	3.33	3.33	2.88	2.88	2.88	2.95	3.13	6.1%	
01241	PALLAR VERDE SERRUCHO	GMMML	2.90	3.00	3.4%	3.18	2.88	2.88	2.83	3.13	3.18	3.08	3.03	-1.6%	
01241	VAINITA AMERICANA/SEDA/PITO/CORRIENT/MAD	GMMML	2.64	2.43	-8.1%	2.83	2.88	2.88	2.93	2.43	1.93	1.95	2.00	2.6%	
01242	ARVEJA VERDE AMERICANA/(CRIOLLA/SERRANA)	GMMML	4.11	4.40	7.2%	3.80	4.70	4.70	3.88	3.78	4.25	4.85	4.65	-4.1%	
01242	ARVEJA VERDE BLANCA SERRANA	GMMML	3.33	3.87	16.2%	3.48	3.75	3.75	3.68	3.15	3.78	4.73	4.23	-10.6%	
01243	HABA VERDE SERRANA	GMMML	1.35	1.55	14.8%	1.35	1.38	1.38	1.40	1.48	1.43	1.93	1.88	-2.6%	
<b>0125</b>	<b>Hortalizas de raíz, bulbosas o tuberosas</b>														
01251	NABO (CRIOLLO/SERRANO)	GMMML	2.16	1.97	-9.2%	1.88	1.75	1.75	1.75	2.25	2.13	1.88	2.25	19.7%	
01251	ZANAHORIA	GMMML	1.37	1.47	7.6%	1.31	1.31	1.31	1.46	1.50	1.50	1.77	1.46	-17.5%	
01252	AJO CRIOLLO O NAPURI	GMMML	4.21	4.14	-1.6%	4.18	4.00	4.00	4.20	4.18	4.25	4.18	4.18	0.0%	
01252	AJO MORADO/BARRAN/LEGI/TARI/COTA/OTROS	GMMML	4.77	4.71	-1.2%	4.73	4.70	4.70	4.75	4.68	4.80	4.68	4.68	0.0%	
01253	CEBOLLA CABEZA BLANCA NACIONAL	GMMML	1.83	1.80	-1.6%	1.98	1.83	1.83	1.83	1.78	1.80	1.80	1.75	-2.8%	
01253	CEBOLLA CABEZA ROJA	GMMML	0.92	0.86	-6.5%	0.83	0.80	0.80	0.88	0.88	0.90	0.90	0.89	-1.1%	
01253	CEBOLLA CHINA (CRIOLLA/SERRANA)	GMMML	2.40	2.75	14.8%	2.50	3.25	3.25	2.75	2.50	2.38	2.63	2.50	-4.9%	
01254	PORO (CRIOLLO/SERRANO)	GMMML	2.35	2.29	-2.4%	2.21	2.21	2.21	2.12	2.21	2.40	2.40	2.50	4.2%	
01259	BETERRAGA (CRIOLLO/SERRANO)	GMMML	1.45	1.14	-21.1%	1.11	1.17	1.17	1.17	1.11	1.11	1.17	1.11	-5.1%	
01259	RABANITO (CRIOLLO/SERRANO)	GMMML	3.15	3.27	3.8%	3.00	3.33	3.33	3.51	3.17	3.17	3.51	2.84	-19.1%	
<b>0129</b>	<b>Hortalizas frescas, n.c.p.</b>														
01290	CHOCLO TIPO CUSCO	GMMML	4.78	5.21	9.2%	5.18	5.18	5.18	5.18	5.36	5.42	5.12	5.06	-1.2%	
01290	APIO CRIOLLO/SERRANO	GMMML	0.87	0.99	13.4%	0.92	1.00	1.00	0.92	1.00	1.00	0.92	1.08	17.4%	
<b>013</b>	<b>FRUTAS Y NUECES</b>														
<b>0131</b>	<b>Frutas tropicales y subtropicales</b>														
01311	PALTA CRIOLLA SELVA	MMF2	2.42	2.23	-7.9%	2.33	2.29	2.29	2.25	2.25	2.21	2.17	2.17	0.0%	
01311	PALTA FUERTE COSTA	MMF2	9.07	9.00	-0.8%	9.23	9.23	9.28	9.05	8.98	8.88	8.85	8.73	-1.4%	
01311	PALTA HALL (SELVA)	MMF2	2.50	2.32	-7.0%	2.46	2.40	2.40	2.35	2.31	2.33	2.25	2.23	-0.9%	
01311	PALTA LINDA (COSTA/SELVA)	MMF2	3.44	3.33	-3.2%	3.44	3.40	3.44	3.38	3.31	3.33	3.23	3.23	0.0%	
01312	PLATANO BIZCOCHO (SELVA)	MMF2	1.21	1.30	7.5%	1.29	1.30	1.32	1.32	1.30	1.27	1.27	1.30	2.4%	
01312	PLATANO MANZANO (SELVA)	MMF2	1.41	1.45	2.8%	1.39	1.45	1.45	1.42	1.42	1.42	1.48	1.48	0.0%	
01312	PLATANO MORADO (SELVA)	MMF2	2.76	2.86	3.9%	2.73	2.81	2.85	2.81	2.85	2.88	2.94	2.90	-1.4%	
01312	PLATANO SEDA (SELVA)	MMF2	1.95	1.95	-0.1%	1.94	1.94	1.94	1.93	1.95	1.95	1.97	1.96	1.94	-1.0%
01312	PLATANO SEDA CONGO	MMF2	2.63	2.68	1.7%	2.64	2.64	2.65	2.68	2.68	2.71	2.69	2.69	0.0%	
01313	PLATANO BELLACO (SELVA)	MMF2	1.82	1.90	4.4%	1.82	1.85	1.85	1.88	1.89	1.91	1.96	1.96	0.0%	
01313	PLATANO ISLA (SELVA)	MMF2	2.30	2.29	-0.6%	2.30	2.30	2.29	2.27	2.29	2.29	2.29	2.27	-0.9%	
01313	PLATANO PALILLO/SELVA	MMF2	1.91	1.85	-3.4%	1.90	1.84	1.84	1.82	1.84	1.84	1.88	1.88	0.0%	
01315	HIGO MADURO O BREVAS	MMF2	4.87	4.75	-2.4%	4.68	4.68	4.75	4.68	4.68	4.82	4.82	4.82	0.0%	
01316	MANGO CRIOLLO PLANTA ( COSTA )	MMF2	3.45	3.39	-1.8%	3.48	3.48	3.53	3.38	3.38	3.38	3.28	3.28	0.0%	
01316	MANGO EDWARD PLANTA	MMF2	3.00	2.51	-16.2%	2.78	2.68	2.65	2.58	2.48	2.45	2.38	2.35	-1.3%	
01316	MANGO HADEN /HAYDE (PLANTA)	MMF2	3.14	2.94	-6.2%	3.13	3.15	3.15	2.98	2.93	2.83	2.80	2.75	-1.8%	
01316	MANGO KAFRO / JAFRO (COSTA)	MMF2	4.93	4.63	-6.1%	4.80	4.73	4.73	4.68	4.65	4.58	4.55	4.50	-1.1%	
01316	MANGO KENT (COSTA)	MMF2	4.46	4.14	-7.1%	4.33	4.23	4.25	4.15	4.13	4.0				



# Abastecimiento y Precios Mayoristas

de los principales productos comercializados  
en el GMMML y MM N°2 Frutas



Dirección General de Estadística, Seguimiento y Evaluación de Políticas - DGESEP  
Dirección de Estadística e Información Agraria - DEIA

Sistema de Información de Abastecimiento y Precios (SISAP)

CNPFA	NOMBRE DEL PRODUCTO	MERCADO	PRECIOS MAYORISTAS DE LOS PRINCIPALES PRODUCTOS COMERCIALIZADOS EN MERCADOS DE LIMA METROPOLITANA (\$/ por kg)												
			Prom. del sáb 21 al vie 27	Prom. del sáb 28 al vie 3	Var. (%)	oct vie-27	oct sáb-28	oct dom-29	oct lun-30	oct mar-31	nov mie-1	nov jue-2	nov vie-3	Var % Hoy/ayer	
01319	MARACUYA COSTA	MMF2	2.64	2.69	1.7%	2.68	2.68	2.73	2.68	2.68	2.68	2.68	2.68	2.68	0.0%
01319	MARACUYA COSTA	GMMML	2.29	2.19	-4.2%	2.33	2.05	2.05	2.25	2.30	2.33	2.13	2.13	-8.6%	
01319	PEPINO RAYADO O MELON	MMF2	2.03	2.08	2.7%	2.08	2.05	2.08	2.10	2.10	2.08	2.08	2.10	1.0%	
01319	ZAPOTE (MONTAÑA)	MMF2	0.00	0.00		0.00	0.00	0.00	0.00	0.00	0.00	0.00	0.00		
0132	<b>Frutas cítricas</b>														
01321	TORONJA COSTA CON PEPA	MMF2	1.97	2.15	9.2%	2.08	2.08	2.13	2.08	2.15	2.23	2.20	2.18	-0.9%	
01321	TORONJA SELVA CON PEPA	MMF2	1.97	1.95	-1.2%	1.96	1.96	1.96	1.90	1.90	1.98	1.98	1.98	0.0%	
01322	LIMA DULCE (COSTA)	MMF2	2.42	2.39	-1.2%	2.38	2.38	2.43	2.38	2.43	2.38	2.38	2.38	0.0%	
01322	LIMON DULCE - SELVA	MMF2	1.67	1.67	-0.2%	1.63	1.61	1.63	1.66	1.66	1.69	1.71	1.73	1.2%	
01322	LIMON SUTIL BOLSA	GMMML	2.67	1.75	-34.5%	1.94	1.89	1.89	1.72	1.69	1.69	1.67	1.67	0.0%	
01322	LIMON SUTIL CAJON	GMMML	3.54	2.11	-40.4%	2.93	2.39	2.39	2.17	2.01	2.01	1.90	1.90	0.0%	
01323	NARANJA PRIMavera (COSTA)	MMF2	1.47	1.53	3.5%	1.48	1.48	1.53	1.53	1.53	1.53	1.55	1.53	-1.3%	
01323	NARANJA TANGELO SELVA	MMF2	1.73	1.62	-6.0%	1.67	1.66	1.65	1.61	1.61	1.63	1.61	1.60	-0.6%	
01323	NARANJA VALENCIA	MMF2	0.87	0.89	2.5%	0.90	0.91	0.90	0.88	0.89	0.91	0.90	0.86	-4.4%	
01323	NARANJA WASHINGTON NAVAL(COSTA)	MMF2	3.28	3.56	8.3%	3.45	3.48	3.48	3.55	3.58	3.58	3.58	3.65	2.0%	
01324	MANDARINA MALVACEA	MMF2	1.71	1.69	-1.4%	1.70	1.70	1.70	1.70	1.68	1.68	1.68	1.68	0.0%	
01324	MANDARINA SATSUMA (COSTA)	MMF2	2.73	2.88	5.5%	2.78	2.75	2.75	2.83	2.93	2.88	2.93	3.08	5.1%	
01324	MANDARINA TANGERINA	MMF2	1.06	1.06	0.7%	1.09	1.08	1.09	1.08	1.03	1.03	1.05	1.08	2.9%	
0133	<b>Uvas</b>														
01330	UVA ALFONSO LAVALETT (NEGRA)	MMF2	2.45	2.29	-6.7%	2.35	2.29	2.27	2.29	2.29	2.31	2.29	2.27	-0.9%	
01330	UVA BORGONA	MMF2	2.14	2.40	12.1%	2.23	2.23	2.27	2.23	2.35	2.31	2.69	2.73	1.5%	
01330	UVA ITALIA /AMERICANA-NACIONAL	MMF2	2.46	2.22	-10.0%	2.23	2.23	2.23	2.23	2.21	2.21	2.21	2.21	0.0%	
01330	UVA PALESTINA	MMF2	2.07	2.91	-5.1%	2.98	2.90	2.94	2.90	2.94	2.90	2.90	2.88	-0.7%	
01330	UVA QUEBRANTA/MOSCATEL	MMF2	0.00	0.00		0.00	0.00	0.00	0.00	0.00	0.00	0.00	0.00		
01330	UVA RED GLOVE NACIONAL	MMF2	2.97	2.50	-15.7%	2.83	2.73	2.63	2.56	2.48	2.42	2.38	2.33	-2.1%	
01330	UVA ROSADA SIN PEPA	MMF2	3.40	3.21	-5.7%	3.40	3.23	3.27	3.23	3.23	3.23	3.23	3.04	-5.9%	
01330	UVA SULTANINA NACIONAL	MMF2	0.00	0.00		0.00	0.00	0.00	0.00	0.00	0.00	0.00	0.00		
0134	<b>Frutas de pepita y frutas de hueso</b>														
01341	MANZANA CTE/PARA AGUA	GMMML	2.98	2.12	-28.9%	2.20	2.25	2.25	2.33	2.33	2.33	1.65	1.70	3.0%	
01341	MANZANA CTE/PARA AGUA	MMF2	1.95	1.75	-10.2%	1.86	1.85	1.84	1.81	1.74	1.70	1.68	1.65	-1.8%	
01341	MANZANA DELICIA	MMF2	2.30	2.25	-2.0%	2.27	2.27	2.27	2.24	2.24	2.24	2.24	2.27	1.3%	
01341	MANZANA GOLDEN	MMF2	5.03	4.69	-6.7%	4.78	4.78	4.83	4.78	4.80	4.68	4.48	4.48	0.0%	
01341	MANZANA IMPORTADA (CHILENA)	MMF2	6.08	6.19	1.8%	6.04	6.06	6.06	6.25	6.19	6.25	6.23	6.31	1.3%	
01341	MANZANA ISRAEL	MMF2	2.18	2.26	3.7%	2.28	2.28	2.30	2.33	2.28	2.25	2.23	2.15	-3.6%	
01341	MANZANA WINTER	MMF2	2.13	2.12	-0.5%	2.11	2.11	2.11	2.11	2.11	2.15	2.11	2.11	0.0%	
01342	MEMBRILLO CRIOLLO	MMF2	2.97	3.20	7.8%	2.93	3.00	3.03	2.98	3.28	3.28	3.43	3.38	-1.5%	
01342	MEMBRILLO SERRANO	MMF2	2.99	3.14	5.2%	3.03	3.07	3.09	3.09	3.18	3.16	3.22	3.20	-0.6%	
01342	PERA AGUA ITALIANA	MMF2	4.43	4.30	-2.9%	4.38	4.33	4.35	4.33	4.29	4.29	4.29	4.23	-1.4%	
01342	PERA AGUA PACKAM IMPORTADO	MMF2	5.91	6.07	2.7%	5.94	5.93	5.93	6.10	6.13	6.10	6.16	6.13	-0.5%	
01343	ALBARICOQUE	MMF2	3.36	3.57	6.1%	3.45	3.48	3.53	3.58	3.58	3.63	3.58	3.58	0.0%	
01345	CIRUELA NECTARINA (IMPORTADA)	MMF2	7.81	7.88	0.9%	7.88	7.88	7.93	7.93	7.85	7.85	7.85	7.85	0.0%	
01345	MELOCOTON BLANQUILLO	MMF2	3.68	3.64	-0.9%	3.56	3.56	3.60	3.56	3.63	3.65	3.77	3.73	-1.1%	
01345	MELOCOTON DURAZNO HUAYCO	MMF2	3.96	3.92	-1.0%	3.96	3.88	3.90	3.92	3.92	3.94	3.94	3.94	0.0%	
01346	CIRUELA SANTA ROSA/NACIONAL	MMF2	5.86	5.86	0.0%	0.00	0.00	0.00	0.00	0.00	5.88	5.85	5.85	0.0%	
01349	LUCUMA DE SEDA (COSTA/SELVA)	MMF2	8.72	8.25	-5.4%	8.20	8.20	8.23	8.20	8.20	8.60	8.15	8.15	0.0%	
0135	<b>Bayas y otras frutas</b>														
01352	KIWI IMPORTADO CHILENO	MMF2	9.04	9.60	6.1%	8.98	8.98	9.43	7.55	10.10	10.13	10.43	10.55	1.2%	
01354	FRESA AROMA	MMF2	0.00	0.00		0.00	0.00	0.00	0.00	0.00	0.00	0.00	0.00		
01359	GRANADA (COSTA)	MMF2	4.96	4.80	-3.2%	4.86	4.86	4.89	4.84	4.80	4.73	4.73	4.77	0.8%	
01359	MAMEY (COSTA)	MMF2	4.60	4.50	-2.2%	4.58	4.58	4.63	4.58	4.55	4.43	4.38	4.38	0.0%	
01359	TAMARINDO (CON CASCARA) COSTA	MMF2	11.75	10.06	-14.4%	11.50	10.75	11.25	10.50	9.75	9.33	9.33	9.50	1.8%	
01359	TAMARINDO (SIN CASCARA) COSTA	MMF2	13.75	11.77	-14.4%	13.50	12.25	12.25	12.00	11.75	11.33	11.33	11.50	1.5%	
01359	TUNA AMARILLA	MMF2	2.59	2.50	-3.5%	2.55	2.53	2.55	2.50	2.48	2.48	2.48	2.48	0.0%	
01359	TUNA BLANCA (COSTA / SIERRA)	MMF2	2.61	2.64	1.1%	2.63	2.63	2.63	2.65	2.58	2.65	2.68	2.68	0.0%	
01359	TUNA MORADA/ROSADA	MMF2	2.53	2.49	-1.6%	2.48	2.48	2.53	2.48	2.48	2.48	2.48	2.48	0.0%	
014	<b>SEMILLAS ACETERAS Y FRUTOS OLEAGINOSOS</b>														
01460	COCO (COSTA /SELVA)	MMF2	1.13	1.14	0.8%	1.17	1.17	1.15	1.17	1.17	1.13	1.10	1.10	0.0%	
015	<b>RAÍCES Y TUBÉRCULOS COMESTIBLES</b>														
0151	<b>Papas</b>														
01510	PAPA AMARILLA/TUMBAY/TORNILLO/OTROS	GMMML	3.53	4.06	15.0%	3.43	3.43	3.43	3.85	3.90	4.43	4.73	4.68	-1.1%	
01510	PAPA BLANCA/VALLE/OTROS	GMMML	0.93	1.04	11.3%	0.94	0.96	0.96	1.05	0.95	1.04	1.14	1.16	1.8%	
01510	PAPA CANCHAN	GMMML	1.46	1.46	0.0%	1.46	1.44	1.44	1.45	1.44	1.44	1.50	1.48	-1.3%	
01510	PAPA COLOR/VALLE/OTROS	GMMML	1.34	1.35	0.4%	1.31	1.28	1.28	1.35	1.34	1.35	1.43	1.42	-0.7%	
01510	PAPA HUAMANTANGA	GMMML	2.68	2.90	8.3%	2.70	2.75	2.75	2.73	2.93	2.93	3.13	3.08	-1.6%	
01510	PAPA HUAYRO (ROJO-MORO-NEGRO)RUNT/MAR/U	GMMML	3.07	3.32	8.1%	3.20	3.20	3.20	3.43	3.13	3.43	3.43	3.40	-0.9%	
01510	PAPA NEGRA ANDINA	GMMML	1.22	1.33	9.1%	1.20	1.31	1.31	1.21	1.20	1.35	1.53	1.43	-6.5%	
01510	PAPA PERRICHOLI	GMMML	0.00	0.00		0.00	0.00	0.00	0.00	0.00	0.00	0.00	0.00		
01510	PAPA PERUANITA	GMMML	2.92	3.13	7.1%	2.93	2.93	2.93	3.05	3.10	3.10	3.43	3.38	-1.5%	
01510	PAPA ÚNICA	GMMML	1.23	1.24	1.0%	1.15	1.13	1.13	1.24	1.24	1.25	1.35	1.36	0.7%	
01510	PAPA YUNGAY	GMMML	0.93	1.04	11.3%	0.94	0.96	0.96	1.05	0.95	1.04	1.14	1.16	1.8%	
0152	<b>Yuca</b>														
01520	YUCA AMARILLA/LEGITIM/INERTA(COS/SEL)	GMMML	0.98	0.97	-1.0%	1.03	0.95	0.95	0.95	0.95	0.98	1.03	1.00	-2.9%	
0153	<b>Camote</b>														
01530	CAMOTE AMARILLO	GMMML	0.42	0.45	7.8%	0.44	0.45	0.45	0.46	0.46	0.45	0.44	0.45	2.3%	
01530	CAMOTE MORADO/LEG/MILA/ME/PEPIN/PARAMON	GMMML	0.80	0.74	-7.7%	0.76	0.75	0.75	0.75	0.74	0.76	0.73	0.68	-6.8%	
0159	<b>Otras raíces y tubérculos comestibles</b>														
01599	OLLUCO LARGO (SIN LAVAR/LAVADO)	GMMML	5.27	5.30	0.4%	5.25	5.25	5.25	5.33	5.33	5.35	5.28	5.28	0.0%	
01599	YACON (LACON)	MMF2	3.39	3.74											