



Lima, 07 de noviembre del 2023

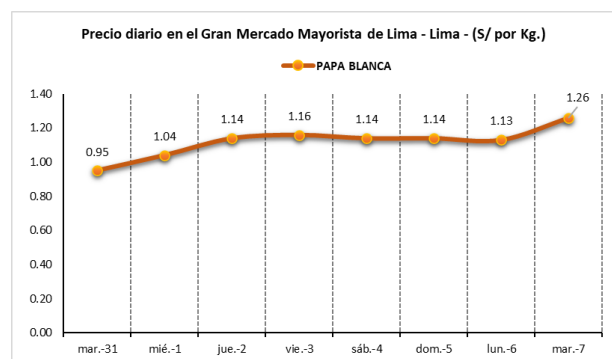
## Gran Mercado Mayorista de Lima (GMML)

*Esta madrugada se registró el ingreso de 7 357 toneladas de productos, cantidad mayor en 3% respecto al promedio de los últimos cuatro martes. Asimismo, ingresaron 2 600 toneladas de papa, cantidad mayor en 12% respecto al promedio de los últimos cuatro martes. 1/*

**Producto con buen precio: zanahoria a S/ 1,29 por kilogramo**

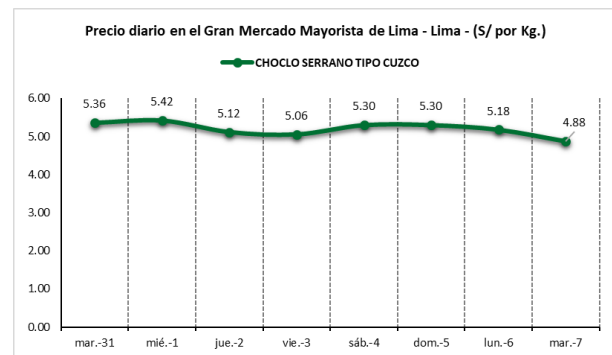
**Tubérculos y raíces.-** Esta mañana se registró el ingreso de 3395 toneladas de tubérculos, cantidad mayor en 13% respecto al promedio de los últimos cuatro martes. Ingresaron: papa, 2600 toneladas; camote, 443 toneladas; yuca, 232 toneladas y olluco, 120 toneladas.

Los precios de la mayoría de tubérculos subieron respecto al día de ayer por ingreso de producto fresco: papa amarilla de S/ 4,68 a S/ 4,73; olluco largo de S/ 5,70 a S/ 5,80; papa huayro de S/ 3,58 a S/ 3,78 y papa yungay de S/ 1,13 a S/ 1,26 por kilogramo.

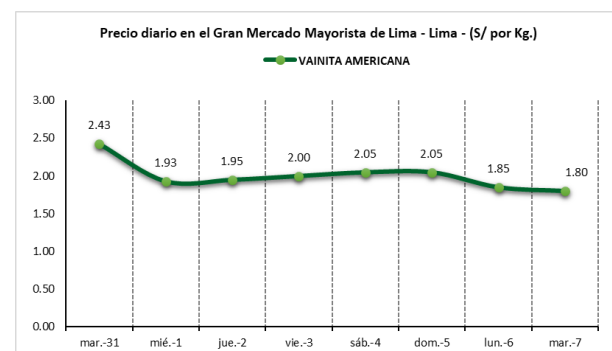


**Hortalizas.-** Ingresaron 3058 toneladas de hortalizas, cantidad menor en 9% respecto al promedio de los últimos cuatro martes. Los productos que destacaron en el ingreso, fueron: tomate, 393 toneladas; zanahoria, 351 toneladas; choclo tipo cusco, 252 toneladas y lechuga americana, 243 toneladas.

Por mayor stock, bajaron: zanahoria de S/ 1,48 a S/ 1,29; espinaca de S/ 3,25 a S/ 2,88; choclo tipo cusco de S/ 5,18 a S/ 4,88; ají rocoto de S/ 3,68 a S/ 3,54 y brócoli de S/ 1,75 a S/ 1,70 por kilogramo. Mientras que por mayor demanda subieron: ajo criollo o napuri de S/ 4,28 a S/ 4,33; zapallo macre de S/ 1,40 a S/ 1,45; tomate katia de S/ 2,78 a S/ 2,92 y pimienta morrón de S/ 5,83 a S/ 6,81 por kilogramo.



**Hortalizas leguminosas verdes.-** Se registró el ingreso de 355 toneladas de leguminosas verdes, cantidad mayor en 6% respecto al promedio de los últimos cuatro martes. Ingresaron: 192 toneladas de arveja; 53 toneladas de haba y 110 toneladas de vainita.



Los precios de las leguminosas bajaron respecto al día de ayer por mayor stock: arveja verde americana de S/ 4,35 a S/ 4,15; arveja verde blanca serrana de S/ 3,78 a S/ 3,65; haba verde serrana de S/ 1,68 a S/ 1,63 y vainita americana de S/ 1,85 a S/ 1,80 por kilogramo.



PERÚ

Ministerio de Desarrollo Agrario y Riego

SISAP

# Abastecimiento y Precios Mayoristas

de los principales productos comercializados en el GMML y MM N°2 Frutas



Dirección General de Estadística, Seguimiento y Evaluación de Políticas - DGESEP  
Dirección de Estadística e Información Agraria - DEIA

Sistema de Información de Abastecimiento y Precios (SISAP)

## Mercado Mayorista de Frutas N° 2

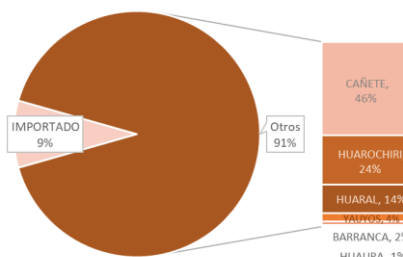
Esta madrugada se registró el ingreso de 2 638 toneladas de frutas, cantidad similar al promedio de los últimos cuatro martes. Las frutas que destacaron en el ingreso fueron: plátano, naranja, manzana, piña y papaya.

Producto con buen precio: mango edward a S/ 2,18 por kilogramo

### Manzana:

El departamento de Lima provee al mercado mayorista de ésta fruta con un 92% del total y el resto es importada. Las variedades que ingresan al mercado mayorista son: delicia (44%); israel (18%); corriente (16%); importada (9%); golden (7%) y winter (6%).

MERCADO MAYORISTA N°2 DE FRUTAS:  
INGRESO DE MANZANA DEL DEPARTAMENTO  
DE LIMA SEGÚN PROVINCIAS, NOVIEMBRE 2023



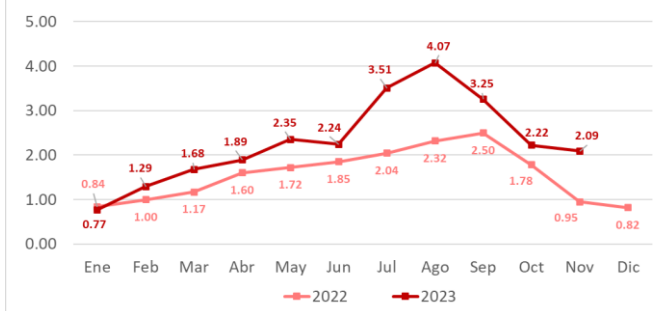
### MERCADO MAYORISTA N°2 DE FRUTAS: PRECIOS DE LA MANZANA, SEGÚN VARIEDAD (S/ por kilogramo)

VARIEDAD	AYER	HOY
Corriente/para agua	1.59	1.57
Delicia	2.31	2.32
Golden	4.45	4.28
Importada	6.35	6.35
Israel	1.98	1.93
Winter	2.08	2.05

Fuente: SIEA



MERCADO MAYORISTA N°2 DE FRUTAS: PRECIO PROMEDIO MENSUAL DE LA MANZANA ISRAEL, 2022 - 2023 (S/ por kilogramo)



### Precio de las demás frutas:

En cuanto al precio de las demás frutas, por mayor demanda subió respecto al día de ayer: naranja washington naval de S/ 3,68 a S/ 3,78 por kilogramo.

Los precios del resto de frutas se mantuvieron o no variaron significativamente.



BICENTENARIO DEL PERÚ 2021 - 2024



Dirección General de Estadística, Seguimiento y Evaluación de Políticas - DGESE  
Dirección de Estadística e Información Agraria - DEIA

Sistema de Información de Abastecimiento y Precios (SISAP)

CNPDA	NOMBRE DEL PRODUCTO	MERCADO	PRECIOS MAYORISTAS DE LOS PRINCIPALES PRODUCTOS COMERCIALIZADOS EN MERCADOS DE LIMA METROPOLITANA (\$/ por kg)														
			Prom. del mié 25 al mar 31	Prom. del mié 1 al mar 7	Var. (%)	oct mar-31	nov mié-1	nov jue-2	nov vie-3	nov sáb-4	nov dom-5	nov lun-6	nov mar-7	Var % Hoy/ayer			
<b>011</b>	<b>CEREALES</b>																
01122	MAIZ MARLO/CORONTA DE MAIZ	GMMML	11.14	11.11	-0.3%	11.25	11.00	11.50	11.25	11.00	11.00	10.75	11.25	4.7%			
01122	MAIZ MORADO	GMMML	2.00	2.32	16.3%	1.93	1.93	2.43	2.23	2.43	2.43	2.43	2.38	-2.1%			
<b>012</b>	<b>HORTALIZAS</b>																
<b>0121</b>	<b>Hortalizas de hoja o de tallo</b>																
01211	ESPARRAGO FRESCO	GMMML	6.40	5.68	-11.3%	6.26	4.00	6.00	6.00	6.00	6.00	6.00	5.76	-4.0%			
01219	ACELGA (CRIOLLA/SERRANA)	GMMML	3.02	2.90	-4.1%	3.25	3.25	2.88	2.88	2.75	2.75	2.88	2.88	0.0%			
01214	LECHUGA AMERICANA (CRIOLLA/SERRANA)	GMMML	0.95	1.48	56.4%	1.21	1.25	1.46	1.54	1.54	1.54	1.54	2.7%				
01214	LECHUGA CRIOLLA SEDA	GMMML	1.93	2.63	36.5%	2.42	2.50	2.50	2.67	2.92	2.92	2.50	2.42	-3.2%			
01214	LECHUGA ROMANA HIDROPONICA B/R/O	GMMML	0.92	0.98	6.4%	0.96	0.96	0.96	0.96	1.00	1.00	1.00	0.96	-4.0%			
01213	BROCCOLI	GMMML	1.60	1.70	5.8%	1.38	1.63	1.83	1.70	1.63	1.63	1.75	1.70	-2.9%			
01212	COL CHINA/LONGAPA	GMMML	4.14	4.17	0.7%	4.27	4.17	4.27	4.06	4.06	4.06	4.27	4.27	0.0%			
01212	COL CORAZON (CRIOLLA/SERRANA)	GMMML	0.86	0.78	-8.5%	0.82	0.81	0.81	0.77	0.75	0.75	0.79	0.81	2.5%			
01213	COLIFLOR (CRIOLLA/SERRANA)	GMMML	0.85	0.75	-12.1%	0.82	0.81	0.81	0.77	0.75	0.75	0.68	0.66	-2.9%			
01215	ESPINACA (CRIOLLA/SERRANA)	GMMML	2.08	3.13	50.6%	2.63	3.00	2.88	3.13	3.38	3.38	3.25	2.88	-11.4%			
01219	PEREJIL (CRIOLLO/SERRANO)	GMMML	1.75	1.77	1.1%	1.75	1.63	1.75	1.88	1.75	1.75	1.88	1.75	-6.9%			
01212	PACCHOY	GMMML	5.84	5.79	-0.8%	6.04	6.04	5.63	5.42	5.54	5.54	6.17	6.21	0.6%			
01216	ALCAHOFA SERRANA/VALLE/QUEBRADA/HELADA	GMMML	4.63	4.57	-1.2%	4.69	4.63	4.63	4.56	4.56	4.56	4.56	4.50	-1.3%			
01212	HOLANTAU/HORGANICA	GMMML	9.82	12.79	30.2%	11.50	12.50	11.75	12.75	13.25	13.25	13.50	12.50	-7.4%			
<b>0122</b>	<b>Melones</b>																
01221	SANDIA VAR.	MMF2	0.83	0.82	-0.7%	0.80	0.80	0.80	0.83	0.83	0.83	0.83	0.83	0.0%			
01229	MELON COQUITO	MMF2	1.14	1.05	-8.0%	1.08	1.08	1.08	1.06	1.06	1.04	1.02	1.02	0.0%			
<b>0123</b>	<b>Hortalizas de fruto</b>																
01231	AJI AMARILLO SECO	GMMML	12.89	13.50	4.7%	13.25	13.25	13.50	13.50	13.50	13.50	13.63	13.63	0.0%			
01231	AJI ESCABECHE FRESCO/ZANAHOR/LISO	GMMML	5.96	6.24	4.6%	6.20	6.30	6.83	6.20	6.33	6.33	5.83	5.83	0.0%			
01231	AJI MONTAÑA/CHANCHAMAYO/COSTA/SELVA	GMMML	4.66	4.70	0.8%	4.63	4.38	4.63	4.50	4.75	4.75	5.25	4.63	-11.8%			
01231	AJI ROCOTO (COSTA/SIERRA/SELVA)	GMMML	2.62	3.22	23.1%	2.50	2.64	2.64	2.99	3.54	3.54	3.68	3.54	-3.8%			
01231	PIMENTO MORRON/NIJE/PAPR/LAR/PAL/SED/PI	GMMML	5.31	6.25	17.7%	5.28	5.42	5.83	6.25	6.81	6.81	5.83	6.81	16.8%			
01232	PEPINILLO	GMMML	0.83	0.84	1.0%	0.96	0.88	0.88	0.79	0.79	0.79	0.88	0.88	0.0%			
01233	BERENUENA (CRIOLLA/SERRANA)	GMMML	5.99	5.94	-0.7%	5.90	5.90	6.00	6.00	5.90	5.90	5.90	6.00	1.7%			
01234	TOMATE KATIA	GMMML	3.23	2.78	-14.1%	2.82	2.82	2.87	2.78	2.64	2.64	2.78	2.92	5.0%			
01235	ZAPALLO ITALIANO	GMMML	1.55	1.45	-6.4%	1.52	1.48	1.46	1.46	1.44	1.44	1.46	1.42	-2.7%			
01235	ZAPALLO LOCHE	GMMML	8.19	7.86	-4.1%	8.17	8.50	8.50	8.33	8.00	8.00	6.67	7.00	4.9%			
01235	ZAPALLO MACRE(COSTA/SIERRA/SELVA)	GMMML	1.46	1.40	-4.0%	1.33	1.35	1.40	1.38	1.40	1.40	1.40	1.45	3.6%			
01239	CAIGUA (SELVA)	GMMML	3.44	3.65	6.1%	3.44	3.23	3.54	3.96	3.65	3.65	3.54	3.96	11.9%			
<b>0124</b>	<b>Hortalizas leguminosas verdes</b>																
01241	FREJOLITO CHINO	GMMML	2.50	2.50	0.0%	2.50	2.50	2.50	2.50	2.50	2.50	2.50	2.50	0.0%			
01241	FRIJOL VERDE CANARIO	GMMML	3.13	3.09	-1.5%	2.88	2.88	2.95	3.13	2.98	2.98	3.18	3.50	10.1%			
01241	PALLAR VERDE SERRUCHO	GMMML	2.99	3.14	5.0%	3.13	3.18	3.08	3.03	3.18	3.18	3.25	3.05	-6.2%			
01241	VAINITA AMERICANA/SEDA/PITO/CORRIENT/MAD	GMMML	2.73	1.95	-28.7%	2.43	1.93	1.95	2.00	2.05	2.05	1.85	1.80	-2.7%			
01242	ARVEJA VERDE AMERICANA/(CRIOLLA/SERRANA)	GMMML	4.06	4.42	8.7%	3.78	4.25	4.85	4.65	4.33	4.33	4.35	4.15	-4.6%			
01242	ARVEJA VERDE BLANCA SERRANA	GMMML	3.52	3.92	11.5%	3.15	3.78	4.73	4.23	3.65	3.65	3.78	3.65	-3.4%			
01243	HABA VERDE SERRANA	GMMML	1.40	1.72	22.6%	1.48	1.43	1.93	1.88	1.73	1.73	1.68	1.63	-3.0%			
<b>0125</b>	<b>Hortalizas de raíz, bulbosas o tuberosas</b>																
01251	NABO (CRIOLLO/SERRANO)	GMMML	2.00	2.16	8.1%	2.25	2.13	1.88	2.25	2.13	2.13	2.38	2.25	-5.5%			
01251	ZANAHORIA	GMMML	1.39	1.48	6.6%	1.50	1.50	1.77	1.46	1.42	1.42	1.48	1.29	-12.8%			
01252	AJO CRIOLLO O NAPURI	GMMML	4.14	4.23	2.2%	4.18	4.25	4.18	4.18	4.20	4.20	4.28	4.33	1.2%			
01252	AJO MORADO/BARRAN/LEGIT/ARICOTA/OTROS	GMMML	4.72	4.74	0.5%	4.68	4.80	4.68	4.68	4.70	4.70	4.80	4.83	0.6%			
01253	CEBOLLA CABEZA BLANCA NACIONAL	GMMML	1.89	1.80	-4.7%	1.78	1.80	1.80	1.75	1.75	1.75	1.80	1.93	7.2%			
01253	CEBOLLA CABEZA ROJA	GMMML	0.84	0.89	6.3%	0.88	0.90	0.90	0.89	0.89	0.89	0.90	0.89	-1.1%			
01253	CEBOLLA CHINA (CRIOLLA/SERRANA)	GMMML	2.72	2.49	-8.5%	2.50	2.38	2.63	2.50	2.38	2.38	2.50	2.63	5.2%			
01254	PORO (CRIOLLO/SERRANO)	GMMML	2.29	2.51	9.6%	2.21	2.40	2.40	2.50	2.60	2.60	2.60	2.50	-3.8%			
01259	BETERRAGA (CRIOLLO/SERRANO)	GMMML	1.20	1.14	-5.5%	1.11	1.11	1.17	1.11	1.11	1.11	1.17	1.17	0.0%			
01259	RABANITO (CRIOLLO/SERRANO)	GMMML	3.26	2.91	-10.8%	3.17	3.17	3.51	2.84	2.67	2.67	2.84	2.67	-6.0%			
<b>0129</b>	<b>Hortalizas frescas, n.c.p.</b>																
01290	CHÓCLO TIPO CUSCO	GMMML	5.15	5.18	0.5%	5.36	5.42	5.12	5.06	5.30	5.30	5.18	4.88	-5.8%			
01290	APIO CRIOLLO/SERRANO	GMMML	0.97	0.98	1.2%	1.00	1.00	0.92	1.08	1.00	1.00	0.92	0.92	0.0%			
<b>013</b>	<b>FRUTAS Y NUECES</b>																
<b>0131</b>	<b>Frutas tropicales y subtropicales</b>																
01311	PALTA CRIOLLA SELVA	MMF2	2.32	2.19	-5.5%	2.25	2.21	2.17	2.17	2.15	2.19	2.21	2.23	0.9%			
01311	PALTA FUERTE COSTA	MMF2	9.15	8.73	-4.6%	8.98	8.88	8.85	8.73	8.73	8.60	8.60	8.60	0.0%			
01311	PALTA HALL (SELVA)	MMF2	2.42	2.28	-5.6%	2.31	2.33	2.25	2.23	2.23	2.27	2.35	2.31	-1.7%			
01311	PALTA LINDA (COSTA/SELVA)	MMF2	3.40	3.25	-4.3%	3.31	3.33	3.23	3.23	3.23	3.27	3.23	3.23	0.0%			
01312	PLATANO BIZCOCHO (SELVA)	MMF2	1.29	1.36	5.8%	1.30	1.27	1.27	1.30	1.42	1.42	1.42	1.43	0.7%			
01312	PLATANO MANZANO (SELVA)	MMF2	1.42	1.48	4.5%	1.42	1.42	1.48	1.48	1.48	1.52	1.48	1.52	2.7%			
01312	PLATANO MORADO (SELVA)	MMF2	2.79	2.92	4.7%	2.85	2.88	2.94	2.90	2.90	2.94	2.94	2.96	0.7%			
01312	PLATANO SEDA (SELVA)	MMF2	1.94	1.96	0.6%	1.95	1.97	1.96	1.94	1.94	1.94	1.97	1.97	0.0%			
01312	PLATANO SEDA CONGO	MMF2	2.65	2.70	1.6%	2.68	2.71	2.69	2.69	2.69	2.69	2.69	2.71	0.7%			
01313	PLATANO BELLACO (SELVA)	MMF2	1.84	1.94	5.4%	1.89	1.91	1.96	1.96	1.96	1.96	1.93	1.93	0.0%			
01313	PLATANO ISLA (SELVA)	MMF2	2.29	2.26	-1.4%	2.29	2.29	2.29	2.27	2.23	2.24	2.25	2.26	0.4%			
01313	PLATANO PALILLO/SELVA	MMF2	1.86	1.88	0.9%	1.84	1.84	1.88	1.88	1.87	1.89	1.90	1.90	0.0%			
01315	HIGO MADURO O BREVAS	MMF2	4.73	4.91	3.9%	4.68	4.82	4.82	4.82	4.96	5.04	4.96	4.96	0.0%			
01316	MANGO CRIOLLO PLANTA ( COSTA )	MMF2	3.47	3.25	-6.2%	3.38	3.38	3.28	3.28	3.28	3.25	3.20	3.08	-3.8%			
01316	MANGO EDWARD PLANTA	MMF2	2.71	2.33	-14.3%	2.48	2.45	2.38	2.35	2.35	2.33	2.25	2.18	-3.1%			
01316	MANGO HADEN /HAYDE (PLANTA)	MMF2	3.07	2.72	-11.3%	2.93	2.83	2.80	2.75	2.75	2.73	2.63	2.58	-1.9%			
01316	MANGO KAFRO / JAFRO (COSTA)	MMF2	4.76	4.48	-5.9%	4.65	4.58	4.55	4.50	4.45							

# Abastecimiento y Precios Mayoristas

de los principales productos comercializados en el GMLL y MM N°2 Frutas



Dirección General de Estadística, Seguimiento y Evaluación de Políticas - DGESEP  
Dirección de Estadística e Información Agraria - DEIA

Sistema de Información de Abastecimiento y Precios (SISAP)

PRECIOS MAYORISTAS DE LOS PRINCIPALES PRODUCTOS COMERCIALIZADOS EN MERCADOS DE LIMA METROPOLITANA (\$/ por kg)														
CNPA	NOMBRE DEL PRODUCTO	MERCADO	Prom. del mié 25 al mar 31	Prom. del mié 1 al mar 7	Var. (%)	oct mar-31	nov mié-1	nov jue-2	nov vie-3	nov sáb-4	nov dom-5	nov lun-6	nov mar-7	Var % Hoy/ayer
01319	MARACUYA COSTA	MMF2	2.68	2.63	-1.8%	2.68	2.68	2.68	2.68	2.58	2.63	2.58	2.58	0.0%
01319	MARACUYA COSTA	GMLL	2.20	2.14	-3.0%	2.25	2.30	2.33	2.13	2.03	2.03	2.10	2.05	-2.4%
01319	PEPINO RAYADO O MELON	MMF2	2.07	2.12	2.3%	2.10	2.08	2.08	2.10	2.18	2.18	2.15	2.08	-3.3%
01319	ZAPOTE (MONTAÑA)	MMF2	0.00	0.00		0.00	0.00	0.00	0.00	0.00	0.00	0.00	0.00	
0132	Frutas cítricas													
01321	TORONJA COSTA CON PEPA	MMF2	2.07	2.27	9.5%	2.15	2.23	2.20	2.18	2.28	2.33	2.33	2.33	0.0%
01321	TORONJA SELVA CON PEPA	MMF2	1.94	2.04	5.3%	1.90	1.98	1.98	1.98	2.06	2.10	2.10	2.10	0.0%
01322	LIMA DULCE (COSTA)	MMF2	2.42	2.39	-1.2%	2.43	2.38	2.38	2.38	2.38	2.38	2.38	2.48	4.2%
01322	LIMON DULCE - SELVA	MMF2	1.64	1.71	4.4%	1.66	1.69	1.71	1.73	1.69	1.71	1.73	1.73	0.0%
01322	LIMON SUTIL BOLSA	GMLL	2.02	1.65	-18.2%	1.69	1.69	1.67	1.67	1.64	1.64	1.67	1.58	-5.4%
01322	LIMON SUTIL CAJON	GMLL	2.70	1.92	-29.0%	2.01	2.01	1.90	1.90	1.96	1.96	1.90	1.79	-5.8%
01323	NARANJA PRIMAVERA (COSTA)	MMF2	1.51	1.53	1.5%	1.53	1.53	1.55	1.53	1.53	1.55	1.55	1.48	-4.5%
01323	NARANJA TANGELO SELVA	MMF2	1.66	1.58	-4.5%	1.61	1.63	1.61	1.60	1.58	1.57	1.55	1.55	0.0%
01323	NARANJA VALENCIA	MMF2	0.89	0.89	-0.6%	0.89	0.91	0.90	0.86	0.90	0.89	0.86	0.88	2.3%
01323	NARANJA WASHINGTON NAVAL(COSTA)	MMF2	3.46	3.66	5.8%	3.58	3.58	3.58	3.65	3.68	3.68	3.68	3.78	2.7%
01324	MANDARINA MALVADEA	MMF2	1.70	1.68	-1.0%	1.68	1.68	1.68	1.68	1.68	1.68	1.68	1.68	0.0%
01324	MANDARINA SATSUMA (COSTA)	MMF2	2.79	3.09	10.6%	2.93	2.88	2.93	3.08	3.13	3.13	3.18	3.28	3.1%
01324	MANDARINA TANGERINA	MMF2	1.08	1.05	-2.3%	1.03	1.03	1.05	1.08	1.05	1.05	1.08	1.03	-4.6%
0133	Uvas													
01330	UVA ALFONSO LAVALETT (NEGRA)	MMF2	2.32	2.33	0.6%	2.29	2.31	2.29	2.27	2.31	2.35	2.38	2.40	0.8%
01330	UVA BORGOÑA	MMF2	2.24	2.67	19.1%	2.35	2.31	2.69	2.73	2.73	2.77	2.73	2.73	0.0%
01330	UVA ITALIA /AMERICANA-NACIONAL	MMF2	2.25	2.26	0.6%	2.21	2.21	2.21	2.21	2.29	2.29	2.31	2.33	0.9%
01330	UVA PALESTINA	MMF2	2.96	2.87	-3.1%	2.94	2.90	2.90	2.88	2.88	2.88	2.81	2.81	0.0%
01330	UVA QUEBRANTA/MOSCATEL	MMF2	0.00	0.00		0.00	0.00	0.00	0.00	0.00	0.00	0.00	0.00	
01330	UVA RED GLOVE NACIONAL	MMF2	2.72	2.36	-13.3%	2.48	2.42	2.38	2.33	2.33	2.31	2.38	2.38	0.0%
01330	UVA ROSADA SIN PEPA	MMF2	3.31	3.07	-7.4%	3.23	3.23	3.23	3.04	3.04	3.04	2.96	2.94	-0.7%
01330	UVA SULTANINA NACIONAL	MMF2	0.00	0.00		0.00	0.00	0.00	0.00	0.00	0.00	0.00	0.00	
0134	Frutas de pepita y frutas de hueso													
01341	MANZANA CTE/PARA AGUA	GMLL	2.41	1.68	-30.4%	2.33	2.33	1.65	1.70	1.50	1.50	1.45	1.60	10.3%
01341	MANZANA CTE/PARA AGUA	MMF2	1.85	1.63	-11.8%	1.74	1.70	1.68	1.65	1.61	1.60	1.59	1.57	-1.3%
01341	MANZANA DELICIA	MMF2	2.26	2.28	0.6%	2.24	2.24	2.24	2.27	2.28	2.29	2.31	2.32	0.4%
01341	MANZANA GOLDEN	MMF2	4.85	4.48	-7.5%	4.80	4.68	4.48	4.48	4.48	4.53	4.45	4.28	-3.8%
01341	MANZANA IMPORTADA (CHILENA)	MMF2	6.10	6.29	3.1%	6.19	6.25	6.23	6.31	6.31	6.25	6.35	6.35	0.0%
01341	MANZANA ISRAEL	MMF2	2.27	2.10	-7.4%	2.28	2.25	2.23	2.15	2.08	2.08	1.98	1.93	-2.5%
01341	MANZANA WINTER	MMF2	2.12	2.11	-0.6%	2.11	2.15	2.11	2.11	2.11	2.14	2.08	2.05	-1.4%
01342	MEMBRILLO CRIOLLO	MMF2	3.03	3.41	12.3%	3.28	3.28	3.43	3.38	3.43	3.43	3.45	3.45	0.0%
01342	MEMBRILLO SERRANO	MMF2	3.07	3.21	4.6%	3.18	3.16	3.22	3.20	3.22	3.22	3.23	3.23	0.0%
01342	PERA AGUA ITALIANA	MMF2	4.34	4.22	-2.6%	4.29	4.29	4.29	4.23	4.23	4.27	4.15	4.10	-1.2%
01342	PERA AGUA PACKAM IMPORTADO	MMF2	5.98	6.11	2.1%	6.13	6.10	6.16	6.13	6.10	6.11	6.10	6.09	-0.2%
01343	ALBARI COQUE	MMF2	3.48	3.54	1.6%	3.58	3.63	3.58	3.58	3.48	3.48	3.53	3.48	-1.4%
01345	CIRUELA NECTARINA (IMPORTADA)	MMF2	7.88	7.82	-0.8%	7.85	7.85	7.85	7.85	7.75	7.73	7.85	7.85	0.0%
01345	MELOCOTON BLANQUILLO	MMF2	3.59	3.74	4.1%	3.63	3.65	3.77	3.73	3.73	3.77	3.71	3.79	2.2%
01345	MELOCOTON DURAZNO HUAYCO	MMF2	3.94	3.91	-0.7%	3.92	3.94	3.94	3.94	3.90	3.88	3.88	3.90	0.5%
01346	CIRUELA SANTA ROSA/NACIONAL	MMF2	5.83	5.83	0.0%	5.88	5.85	5.85	5.85	5.85	5.85	5.78	5.78	0.0%
01349	LUCUMA DE SEDA (COSTA/SELVA)	MMF2	8.32	8.17	-1.8%	8.20	8.60	8.15	8.15	8.08	8.13	8.05	8.05	0.0%
0135	Bayas y otras frutas													
01352	KIWI IMPORTADO CHILENO	MMF2	9.01	10.50	16.6%	10.10	10.13	10.43	10.55	10.55	10.57	10.57	10.72	1.4%
01354	FRESA AROMA	MMF2	0.00	0.00		0.00	0.00	0.00	0.00	0.00	0.00	0.00	0.00	
01359	GRANADA (COSTA)	MMF2	4.87	4.67	-4.0%	4.80	4.73	4.73	4.77	4.66	4.66	4.61	4.56	-1.1%
01359	MAMEY (COSTA)	MMF2	4.59	4.40	-4.2%	4.55	4.43	4.38	4.38	4.38	4.43	4.38	4.43	1.1%
01359	TAMARINDO (CON CASCARA) COSTA	MMF2	11.11	9.18	-17.4%	9.75	9.33	9.33	9.30	9.50	9.50	8.75	8.33	-4.8%
01359	TAMARINDO (SIN CASCARA) COSTA	MMF2	12.82	11.31	-11.8%	11.75	11.33	11.33	11.50	11.50	11.50	11.50	10.50	-8.7%
01359	TUNA AMARILLA	MMF2	2.54	2.47	-2.6%	2.48	2.48	2.48	2.48	2.53	2.43	2.43	2.43	0.0%
01359	TUNA BLANCA (COSTA / SIERRA)	MMF2	2.62	2.69	2.8%	2.58	2.65	2.68	2.68	2.70	2.68	2.73	2.73	0.0%
01359	TUNA MORADA/ROSADA	MMF2	2.49	2.48	-0.6%	2.48	2.48	2.48	2.48	2.48	2.53	2.45	2.43	-0.8%
014	SEMILLAS ACETERAS Y FRUTOS OLEAGINOSOS													
01460	COCO (COSTA/SELVA)	MMF2	1.16	1.12	-3.8%	1.17	1.13	1.10	1.10	1.13	1.15	1.10	1.10	0.0%
015	RAICES Y TUBÉRCULOS COMESTIBLES													
0151	Papas													
01510	PAPA AMARILLA/TUMBAY/TORNILLO/OTROS	GMLL	3.60	4.67	29.7%	3.90	4.43	4.73	4.68	4.73	4.73	4.68	4.73	1.1%
01510	PAPA BLANCA/VALLE/OTROS	GMLL	0.96	1.14	19.4%	0.95	1.04	1.14	1.14	1.14	1.14	1.13	1.26	11.5%
01510	PAPA CANCHAN	GMLL	1.45	1.48	2.2%	1.44	1.44	1.50	1.48	1.48	1.48	1.43	1.54	7.7%
01510	PAPA COLOR/VALLE/OTROS	GMLL	1.32	1.41	6.6%	1.34	1.35	1.43	1.42	1.41	1.41	1.40	1.43	2.1%
01510	PAPA HUAMANTANGA	GMLL	2.76	3.09	11.8%	2.93	2.93	3.13	3.08	3.13	3.13	3.08	3.13	1.6%
01510	PAPA HUAYRO (ROJO-MORO-NEGRO)RUNT/MAR/H/U	GMLL	3.19	3.52	10.4%	3.13	3.43	3.43	3.40	3.50	3.50	3.58	3.78	5.6%
01510	PAPA NEGRA ANDINA	GMLL	1.24	1.43	15.4%	1.20	1.35	1.53	1.43	1.38	1.38	1.38	1.58	14.5%
01510	PAPA PERI CHOU	GMLL	0.00	0.00		0.00	0.00	0.00	0.00	0.00	0.00	0.00	0.00	
01510	PAPA PERUANITA	GMLL	2.97	3.42	14.9%	3.10	3.10	3.43	3.38	3.43	3.43	3.48	3.68	5.7%
01510	PAPA ÚNICA	MMF2	1.19	1.33	11.5%	1.24	1.25	1.35	1.36	1.34	1.34	1.36	1.31	-3.7%
01510	PAPA YUNGAY	GMLL	0.96	1.14	19.4%	0.95	1.04	1.14	1.16	1.14	1.14	1.13	1.26	11.5%
0152	Yuca													
01520	YUCA AMARILLA/LEGITIM/INERTA(COS/SEL)	GMLL	0.98	1.03	4.4%	0.95	0.98	1.03	1.00	1.00	1.00	1.08	1.10	1.9%
0153	Camote													
01530	CAMOTE AMARILLO	GMLL	0.45	0.46	3.5%	0.46	0.45	0.44	0.45	0.46	0.46	0.49	0.49	0.0%
01530	CAMOTE MORADO/LEG/MILA/MEI/PEPIN/PARAMON	GMLL	0.77	0.70	-9.2%	0.74	0.76	0.73	0.68	0.68	0.68	0.69	0.69	0.0%
0159	Otras raíces y tubérculos comestibles													
01599	OLLUCO LARGO (SIN LAVAR/LAVADO)	GMLL	5.30	5.51	4.0%	5.33	5.35	5.28	5.28	5.58	5.58	5.70	5.80	1.8%
01599	YACON (LLACON)	MMF2	3.57	3.99	11.9%	3.65	3.90	3.88	3.85	4.08	4.13	4.05	4.05	0.0%
016	ESTIMULANTES, ESPECIAS Y AROMÁTICOS													
01652	AJI PAPRIKA	GMLL	12.89	13.43	4.2%	13.25	13.25	13.38	13.38	13.38	13.38	13.63	13.63	0.0%
01652	AJI SECO PANÇA	GMLL	13.29	12.61	-5.1%	12.75	12.75	12.63	12.63	12.63	12.63	12.50	12.50	0.0%
01654	CULANTRO (CRIOLLO/SERRANO)	GMLL	1.18	1.56	32.2%	1.33	1.33	1.25	1.59	1.59	1.59	1.75	1.83	4.6%
01657	KION (COSTA/SELVA)	GMLL	4.54	4.97	9.4%	4.88	4.88	4.88	5.00	5.00	5.00	5.00	5.00	0.0%
01699	ALBAHACA (CRIOLLA/SERRANA)	GMLL	3.80	3.11	-18.1%	3.66	3.08	3.08	3.28	2.89	2.89	3.28	3.28	0.0%
01699	HIACATAY (CRIOLLO/SERRANO)	GMLL	1.79	2.41	35.1%	2.13	2.38	2.50	2.38	2.38	2.38	2.50	2.38	-4.8%
0193	Plantas o partes de plantas del tipo utilizado principalmente en perfumería, en farmacia o para la preparación de insecticidas, fungicidas o propósitos similares													
01930	HIERBA BUENA (CRIOLLA/SERRANA)	GMLL	1.37	1.37	-0.1%	1.47	1.47	1.33	1.47	1.33	1.33	1.33	1.33	0.0%

Fuente: GMLL = Gran Mercado Mayorista de Lima / MMF2 = Mercado Mayorista de Frutas N° 2

Elaboración: DGESEP - DEIA