



Lima, 13 de noviembre del 2023

Gran Mercado Mayorista de Lima (GMML)

Esta madrugada se registró el ingreso de 5 767 toneladas de productos, cantidad menor en 7% respecto al promedio de los últimos cuatro lunes. Asimismo, ingresaron 595 toneladas de papa, cantidad menor en 20% respecto al promedio de los últimos cuatro lunes. 1/

Producto con buen precio: vainita americana a S/ 1,85 por kilogramo

Tubérculos y raíces.- Esta mañana se registró el ingreso de 986 toneladas de tubérculos, cantidad menor en 15% respecto al promedio de los últimos cuatro lunes. Ingresaron: 595 toneladas de papa, 153 toneladas de camote, 158 toneladas de yuca y 80 toneladas de olluco.

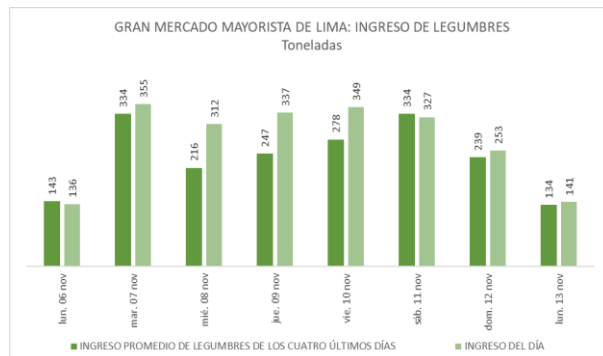
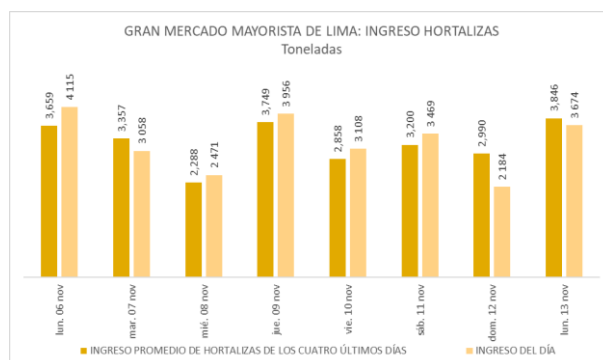
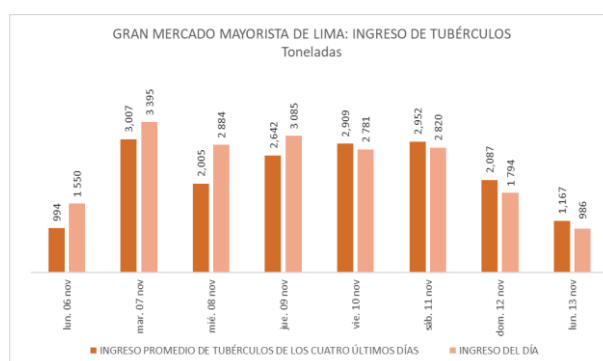
Los precios de algunos tubérculos variaron respecto al día de ayer: papa huayro de S/ 3,88 a S/ 3,78 (mayor stock); y papa amarilla de S/ 3,60 a S/ 4,13 (menor stock), todo por kilogramo.

Hortalizas.- Ingresaron 3674 toneladas de hortalizas, cantidad menor en 4% respecto al promedio de los últimos cuatro lunes. Los mayores ingresos que destacaron el día de hoy fueron: cebolla cabeza roja (1599 toneladas); ajo criollo o napuri (315 toneladas); tomate (211 toneladas) y pepinillo (197 toneladas).

Los precios de algunas hortalizas subieron por menor stock: zanahoria de S/ 1,31 a S/ 1,58; cebolla cabeza roja de S/ 0,9 a S/ 0,98; brócoli de S/ 1,70 a S/ 1,83; espinaca de S/ 2,25 a S/ 2,38; choclo tipo cusco de S/ 5,42 a S/ 5,60 y ají rocoto de S/ 2,57 a S/ 2,64 por kilogramo. Mientras que por mayor oferta bajaron: ajo criollo o napuri de S/ 3,38 a S/ 3,33 y tomate katia de S/ 2,82 a S/ 2,64 por kilogramo.

Hortalizas leguminosas verdes.- Se registró el ingreso de 141 toneladas de leguminosas verdes, cantidad mayor en 5% respecto al promedio de los últimos cuatro lunes e ingresaron: arveja verde, 77 toneladas; haba verde, 38 toneladas y vainita verde, 26 toneladas.

El precio de arveja bajó por mayor stock: arveja verde blanca serrana de S/ 4,00 a S/ 3,60 y arveja verde americana de S/ 4,75 a S/ 3,93 por kilogramo. Mientras que el precio de vainita americana y haba verde serrana subieron: de S/ 1,83 a S/ 2,13 y de S/ 1,35 a S/ 1,55 por kilogramo, respectivamente.



1/ Fuente: Empresa Municipal de Mercados S.A. (EMMSA)-GMML



PERÚ

Ministerio de Desarrollo Agrario y Riego

SISAP

Abastecimiento y Precios Mayoristas

de los principales productos comercializados en el GMML y MM N°2 Frutas



Dirección General de Estadística, Seguimiento y Evaluación de Políticas - DGESEP
Dirección de Estadística e Información Agraria - DEIA

Sistema de Información de Abastecimiento y Precios (SISAP)

Mercado Mayorista de Frutas N° 2

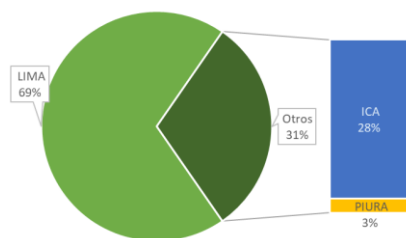
Esta madrugada se registró el ingreso de 2 577 toneladas de frutas, cantidad similar al promedio de los últimos cuatro lunes. Las frutas que destacaron en el ingreso fueron: plátano, naranja, papaya, manzana y piña.

Producto con buen precio: manzana israel a S/ 1,73 por kilogramo

Melón:

En lo que va del presente mes, el melón se comercializa en las variedades coquito (77%) y menta (23%). El precio de la variedad coquito bajó ligeramente respecto al día de ayer.

MERCADO MAYORISTA N°2 DE FRUTAS: INGRESO DE MELÓN SEGÚN DEPARTAMENTOS, NOVIEMBRE 2023



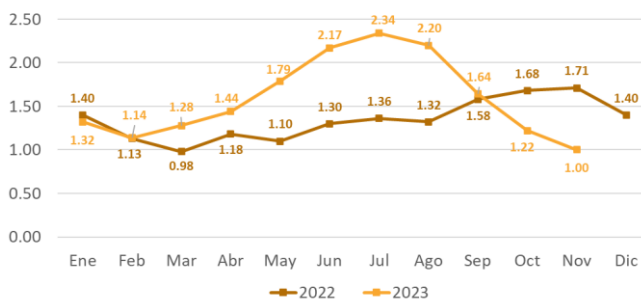
MERCADO MAYORISTA N°2 DE FRUTAS: PRECIOS DEL MELÓN, SEGÚN VARIEDAD (S/ por kilogramo)

VARIEDAD	AYER	HOY
Coquito	0.94	0.88
Menta	1.15	1.15

Fuente: SIEA



MERCADO MAYORISTA N°2 DE FRUTAS: PRECIO PROMEDIO MENSUAL DE MELÓN COQUITO, 2022 - 2023 (S/ por kilogramo)



Precio de las demás frutas:

En cuanto al precio de las demás frutas, por mayor oferta bajó respecto al día de ayer: chirimoya cumbe de S/ 5,55 a S/ 5,48; papaya (selva) de S/ 1,38 a S/ 1,31; uva alfonso lavalett de S/ 2,60 a S/ 2,44 y palta fuerte costa de S/ 8,38 a S/ 7,85 por kilogramo.

Mientras que subió respecto al día de ayer: manzana delicia (costa) de S/ 2,45 a S/ 2,52 por kilogramo.

Los precios del resto de frutas se mantuvieron o no variaron significativamente.



BICENTENARIO DEL PERÚ 2021 - 2024



Abastecimiento y Precios Mayoristas

de los principales productos comercializados en el GMMML y MM N°2 Frutas



Dirección General de Estadística, Seguimiento y Evaluación de Políticas - DGESEP
Dirección de Estadística e Información Agraria - DEIA

Sistema de Información de Abastecimiento y Precios (SISAP)

PRECIOS MAYORISTAS DE LOS PRINCIPALES PRODUCTOS COMERCIALIZADOS EN MERCADOS DE LIMA METROPOLITANA (\$/ por kg)														
CNPA	NOMBRE DEL PRODUCTO	MERCADO	Prom. del mar 31 al lun 6	Prom. del mar 7 al lun 13	Var. (%)	nov lun-6	nov mar-7	nov mié-8	nov jue-9	nov vie-10	nov sáb-11	nov dom-12	nov lun-13	Var % Hoy/ayer
011	CEREALES													
01122	MAIZ MARLO/CORONTA DE MAIZ	GMMML	11.11	11.04	-0.6%	10.75	11.25	11.00	10.75	11.25	10.75	10.75	11.50	7.0%
01122	MAIZ MORADO	GMMML	2.26	2.04	-9.7%	2.43	2.38	2.18	1.98	1.93	1.93	1.93	1.95	1.0%
012	HORTALIZAS													
0121	Hortalizas de hoja o de tallo													
01211	ESPARRAGO FRESCO	GMMML	5.75	5.90	2.5%	6.00	5.76	5.76	5.76	6.00	6.00	6.00	6.00	0.0%
01219	ACELGA (CRIOLLA/SERRANA)	GMMML	2.95	3.04	3.1%	2.88	2.88	2.75	2.63	3.13	3.25	3.25	3.38	4.0%
01214	LECHUGA AMERICANA (CRIOLLA/SERRANA)	GMMML	1.43	1.16	-18.9%	1.50	1.54	1.38	1.46	0.96	0.92	0.92	0.96	4.3%
01214	LECHUGA CRIOLLA SEDA	GMMML	2.63	2.36	-10.2%	2.50	2.42	2.42	2.25	0.00	0.00	0.00	0.00	0.0%
01214	LECHUGA ROMANA HIDROPONICA /B/R/O	GMMML	0.98	0.96	-1.8%	1.00	0.96	0.96	0.96	0.92	0.96	0.96	1.00	4.2%
01213	BROCCOLI	GMMML	1.65	1.67	1.2%	1.75	1.70	1.63	1.38	1.75	1.70	1.70	1.83	7.6%
01212	COL CHINA/LONGAPA	GMMML	4.17	4.17	0.0%	4.27	4.27	4.17	4.06	4.06	4.17	4.17	4.27	2.4%
01212	COL CORAZON (CRIOLLA/SERRANA)	GMMML	0.79	0.91	15.6%	0.79	0.81	0.81	0.91	0.96	0.96	0.96	0.95	-1.0%
01213	COLIFLOR (CRIOLLA/SERRANA)	GMMML	0.77	0.79	2.8%	0.68	0.66	0.64	0.66	0.89	0.89	0.89	0.91	2.2%
01215	ESPINACA (CRIOLLA/SERRANA)	GMMML	3.09	2.31	-25.4%	3.25	2.88	2.63	1.88	1.88	2.25	2.25	2.38	5.8%
01219	PEREJIL (CRIOLLO/SERRANO)	GMMML	1.77	1.52	-14.1%	1.88	1.75	1.75	1.63	1.38	1.25	1.25	1.63	30.4%
01212	PACCHOY	GMMML	5.77	6.23	8.0%	6.17	6.21	6.17	6.04	6.25	6.25	6.25	6.46	3.4%
01216	ALCACHOFA SERRANA/VALLE/QUEBRADA/HELADA	GMMML	4.60	4.49	-2.3%	4.56	4.50	4.50	4.44	4.44	4.50	4.50	4.56	1.3%
01212	HOLANTAU/HORGANICA	GMMML	12.64	10.07	-20.3%	13.50	12.50	12.25	10.25	9.50	8.75	8.75	8.50	-2.9%
0122	Melones													
01221	SANDIA VAR.	MMF2	0.82	0.83	1.0%	0.83	0.83	0.83	0.83	0.83	0.83	0.83	0.80	-3.6%
01229	MELON COQUITO	MMF2	1.06	0.96	-9.7%	1.02	1.02	1.02	0.96	0.94	0.94	0.94	0.88	-6.4%
0123	Hortalizas de fruto													
01231	AJI AMARILLO SECO	GMMML	13.45	13.68	1.7%	13.63	13.63	13.63	13.75	13.75	13.75	13.75	13.50	-1.8%
01231	AJI ESCABECHE FRESCO/ZANAHOR/LISO	GMMML	6.29	5.54	-12.0%	5.83	5.83	5.75	5.70	5.33	5.38	5.38	5.38	0.0%
01231	AJI MONTAÑA/CHANCHAMAYO(COSTA/SELVA)	GMMML	4.70	4.54	-3.4%	5.25	4.63	4.50	4.50	4.75	4.50	4.50	4.38	-2.7%
01231	AJI ROCOTO (COSTA/SIERRA/SELVA)	GMMML	3.08	3.00	-2.6%	3.68	3.54	3.54	3.61	2.50	2.57	2.57	2.64	2.7%
01231	PIMIENTO MORRON/INIE/PAPR/LAR/PAL/SED/PI	GMMML	6.03	4.87	-19.3%	5.83	6.81	5.83	5.69	4.51	3.75	3.75	3.75	0.0%
01232	PEPINILLO	GMMML	0.85	0.92	8.2%	0.88	0.88	0.79	0.99	0.96	1.00	1.00	1.04	4.0%
01233	BERENJENA (CRIOLLA/SERRANA)	GMMML	5.93	5.44	-8.2%	5.90	6.00	6.00	5.40	5.20	5.20	5.20	5.10	-1.9%
01234	TOMATE KATIA	GMMML	2.76	2.85	3.1%	2.78	2.92	2.92	3.01	2.82	2.82	2.82	2.64	-6.4%
01235	ZAPALLO ITALIANO	GMMML	1.47	1.38	-5.6%	1.46	1.42	1.40	1.29	1.38	1.38	1.38	1.44	4.3%
01235	ZAPALLO LOCHE	GMMML	8.02	6.74	-16.0%	6.67	7.00	7.00	6.67	6.67	6.67	6.67	6.50	-2.5%
01235	ZAPALLO MACRE(COSTA/SIERRA/SELVA)	GMMML	1.38	1.36	-1.4%	1.40	1.45	1.35	1.38	1.33	1.33	1.33	1.33	1.5%
01239	CAIGUA (SELVA)	GMMML	3.57	4.06	13.7%	3.54	3.96	4.06	4.27	4.38	4.06	4.06	3.65	-10.1%
0124	Hortalizas leguminosas verdes													
01241	FREJOLITO CHINO	GMMML	2.50	2.50	0.0%	2.50	2.50	2.50	2.50	2.50	2.50	2.50	2.50	0.0%
01241	FRIJOL VERDE CANARIO	GMMML	3.00	3.43	14.4%	3.18	3.50	3.55	3.40	3.88	3.20	3.20	3.28	2.5%
01241	PALLAR VERDE SERRUCHO	GMMML	3.15	3.10	-1.4%	3.25	3.05	3.05	3.20	3.18	3.08	3.08	3.08	0.0%
01241	VAINITA AMERICANA/SEDA/PILO/CORRIENT/MAD	GMMML	2.04	1.85	-9.4%	1.85	1.80	1.95	1.65	1.73	1.83	1.83	2.13	16.4%
01242	ARVEJA VERDE AMERICANA/(CRIOLLA/SERRANA)	GMMML	4.36	4.25	-2.6%	4.35	4.15	3.90	3.98	4.30	4.75	4.75	3.93	-17.3%
01242	ARVEJA VERDE BLANCA SERRANA	GMMML	3.85	3.65	-5.2%	3.78	3.65	3.35	3.15	3.83	4.00	4.00	3.60	-10.0%
01243	HABA VERDE SERRANA	GMMML	1.69	1.51	-11.1%	1.68	1.63	1.73	1.63	1.30	1.35	1.35	1.55	14.8%
0125	Hortalizas de raíz, bulbosas o tuberosas													
01251	NABO (CRIOLLO/SERRANO)	GMMML	2.16	1.95	-10.0%	2.38	2.25	2.25	1.88	1.75	1.88	1.88	1.75	-6.9%
01251	ZANAHORIA	GMMML	1.51	1.33	-11.5%	1.48	1.29	1.23	1.31	1.31	1.31	1.31	1.58	20.6%
01252	AJO CRIOLLO O NAPURI	GMMML	4.21	3.84	-8.7%	4.28	4.33	4.43	4.60	3.45	3.38	3.38	3.33	-1.5%
01252	AJO MORADO/BARRAN/LEGIT/ARI/COTA/OTROS	GMMML	4.72	5.14	8.9%	4.80	4.83	5.13	5.23	5.20	5.20	5.20	5.20	0.0%
01253	CEBOLLA CABEZA BLANCA NACIONAL	GMMML	1.78	1.98	11.7%	1.80	1.93	1.93	2.00	1.98	1.98	1.98	2.08	5.1%
01253	CEBOLLA CABEZA ROJA	GMMML	0.89	0.89	-0.6%	0.90	0.89	0.86	0.83	0.85	0.90	0.90	0.98	8.9%
01253	CEBOLLA CHINA (CRIOLLA/SERRANA)	GMMML	2.47	2.43	-1.4%	2.50	2.63	2.50	2.38	2.38	2.25	2.25	2.63	16.9%
01254	PORO (CRIOLLO/SERRANO)	GMMML	2.47	1.98	-20.0%	2.60	2.50	2.50	2.02	1.73	1.68	1.68	1.73	3.0%
01259	BETERRAGA (CRIOLLA/SERRANA)	GMMML	1.13	1.15	1.6%	1.17	1.17	1.11	1.11	1.04	1.04	1.04	1.51	45.2%
01259	RABANITO (CRIOLLO/SERRANO)	GMMML	2.98	2.67	-10.4%	2.84	2.67	2.67	2.51	2.67	2.67	2.67	2.84	6.4%
0129	Hortalizas frescas, n.c.p.													
01290	CHOCLO TIPO CUSCO	GMMML	5.25	5.28	0.7%	5.18	4.88	4.94	5.12	5.60	5.42	5.42	5.60	3.3%
01290	APIO CRIOLLO/SERRANO	GMMML	0.99	0.95	-3.5%	0.92	0.92	1.00	0.92	0.92	1.00	1.00	0.92	-8.0%
013	FRUTAS Y NUECES													
0131	Frutas tropicales y subtropicales													
01311	PALTA CRIOLLA SELVA	MMF2	2.19	2.35	7.2%	2.21	2.23	2.31	2.35	2.38	2.40	2.38	2.40	0.8%
01311	PALTA FUERTE COSTA	MMF2	8.79	8.44	-4.0%	8.60	8.60	8.60	8.58	8.55	8.50	8.38	7.85	-6.3%
01311	PALTA HALL (SELVA)	MMF2	2.28	2.40	5.1%	2.35	2.31	2.31	2.40	2.44	2.46	2.46	2.40	-2.4%
01311	PALTA LINDA (COSTA/SELVA)	MMF2	3.26	3.24	-0.5%	3.23	3.23	3.29	3.23	3.27	3.23	3.23	3.23	0.0%
01312	PLATANO BIZCOCHO (SELVA)	MMF2	1.34	1.45	8.0%	1.42	1.43	1.43	1.47	1.47	1.46	1.46	1.43	-2.1%
01312	PLATANO MANZANO (SELVA)	MMF2	1.47	1.54	4.8%	1.48	1.52	1.48	1.58	1.58	1.55	1.53	1.53	0.0%
01312	PLATANO MORADO (SELVA)	MMF2	2.91	2.96	1.9%	2.94	2.96	2.96	2.98	2.96	2.96	2.96	2.96	0.0%
01312	PLATANO SEDA (SELVA)	MMF2	1.95	1.95	-0.4%	1.97	1.97	1.95	1.94	1.94	1.94	1.94	1.94	0.0%
01312	PLATANO SEDA CONGO	MMF2	2.69	2.71	0.7%	2.69	2.71	2.70	2.69	2.68	2.73	2.73	2.73	0.0%
01313	PLATANO BELLACO (SELVA)	MMF2	1.94	1.96	1.1%	1.93	1.93	1.94	1.94	1.96	1.99	2.01	1.95	-3.0%
01313	PLATANO ISLA (SELVA)	MMF2	2.27	2.28	0.8%	2.25	2.26	2.25	2.25	2.29	2.29	2.33	2.31	-0.9%
01313	PLATANO PAILLO/SELVA	MMF2	1.87	1.90	1.3%	1.90	1.90	1.90	1.88	1.88	1.90	1.90	1.91	0.5%
01315	HIGO MADURO O BREVAS	MMF2	4.87	5.22	7.1%	4.96	4.96	5.11	5.11	5.11	5.46	5.39	5.39	0.0%
01316	MANGO CRIOLLO PLANTA (COSTA)	MMF2	3.29	3.11	-5.6%	3.20	3.08	3.08	3.08	3.15	3.15	3.13	3.08	-1.6%
01316	MANGO EDWARD PLANTA	MMF2	2.37	2.12	-10.5%	2.25	2.18	2.13	2.13	2.13	2.10	2.10	2.08	-1.0%
01316	MANGO HADEN /HAYDE (PLANTA)	MMF2	2.77	2.52	-9.1%	2.63	2.58	2.58	2.58	2.48	2.48	2.48	2.48	0.0%
01316	MANGO KAFRO / JAFRO (COSTA)	MMF2	4.51	4.48	-0.7%	4.38	4.48	4.48	4.43	4.48	4.48	4.48	4.50	0.4%
01316	MANGO KENT (COSTA)	MMF2	4.09	4.11	0.4%	4.05	4.20	4.18	4.05	4.05	4.08			



Abastecimiento y Precios Mayoristas

de los principales productos comercializados en el GMMML y MM N°2 Frutas



Dirección General de Estadística, Seguimiento y Evaluación de Políticas - DGESEP
Dirección de Estadística e Información Agraria - DEIA

Sistema de Información de Abastecimiento y Precios (SISAP)

PRECIOS MAYORISTAS DE LOS PRINCIPALES PRODUCTOS COMERCIALIZADOS EN MERCADOS DE LIMA METROPOLITANA (\$/ por kg)														
CNPA	NOMBRE DEL PRODUCTO	MERCADO	Prom. del mar 31 al lun 6	Prom. del mar 7 al lun 13	Var. (%)	nov lun-6	nov mar-7	nov mié-8	nov jue-9	nov vie-10	nov sáb-11	nov dom-12	nov lun-13	Var % Hoy/ayer
01319	MARACUYA COSTA	MMF2	2.64	2.61	-1.1%	2.58	2.58	2.58	2.58	2.58	2.65	2.65	2.68	1.1%
01319	MARACUYA COSTA	GMMML	2.17	1.89	-12.8%	2.10	2.05	2.18	2.08	1.73	1.73	1.73	1.73	0.0%
01319	PEPINO RAYADO O MELON	MMF2	2.12	2.11	-0.7%	2.15	2.08	2.08	2.08	2.08	2.15	2.15	2.15	0.0%
01319	ZAPOTE (MONTAÑA)	MMF2	0.00	0.00		0.00	0.00	0.00	0.00	0.00	0.00	0.00	0.00	
0132 Frutas cítricas														
01321	TORONJA COSTA CON PEPA	MMF2	2.24	2.37	5.8%	2.33	2.33	2.38	2.38	2.38	2.38	2.38	2.38	0.0%
01321	TORONJA SELVA CON PEPA	MMF2	2.01	2.09	3.8%	2.10	2.10	2.13	2.13	2.10	2.06	2.06	2.06	0.0%
01322	LIMA DULCE (COSTA)	MMF2	2.39	2.42	1.3%	2.38	2.48	2.38	2.38	2.38	2.43	2.45	2.43	-0.8%
01322	LIMON DULCE - SELVA	MMF2	1.70	1.81	6.2%	1.73	1.73	1.74	1.75	1.86	1.86	1.86	1.86	0.0%
01322	LIMON SUTIL BOLSA	GMMML	1.67	1.36	-18.5%	1.67	1.58	1.58	1.47	1.28	1.19	1.19	1.22	2.5%
01322	LIMON SUTIL CAJON	GMMML	1.95	1.67	-14.4%	1.90	1.79	1.79	1.68	1.63	1.58	1.58	1.63	3.2%
01323	NARANJA PRIMAVERA (COSTA)	MMF2	1.54	1.46	-4.8%	1.55	1.48	1.48	1.50	1.48	1.43	1.45	1.43	-1.4%
01323	NARANJA TANGÉLO SELVA	MMF2	1.59	1.60	0.7%	1.55	1.55	1.56	1.56	1.61	1.66	1.66	1.63	-1.8%
01323	NARANJA VALENCIA	MMF2	0.89	0.87	-2.4%	0.86	0.88	0.91	0.89	0.86	0.84	0.84	0.84	0.0%
01323	NARANJA WASHINGTON NAVAL(COSTA)	MMF2	3.63	3.80	4.7%	3.68	3.78	3.85	3.80	3.80	3.80	3.80	3.80	0.0%
01324	MANDARINA MALVACEA	MMF2	1.68	1.66	-1.3%	1.68	1.68	1.68	1.65	1.65	1.65	1.65	1.65	0.0%
01324	MANDARINA SATSUMA (COSTA)	MMF2	3.04	3.33	9.7%	3.18	3.28	3.28	3.28	3.35	3.38	3.38	3.38	0.0%
01324	MANDARINA TANGERINA	MMF2	1.05	1.05	-0.4%	1.08	1.03	1.03	1.08	1.05	1.05	1.05	1.05	0.0%
0133 Uvas														
01330	UVA ALFONSO LAVALETT (NEGRA)	MMF2	2.31	2.49	7.5%	2.38	2.40	2.40	2.48	2.54	2.56	2.60	2.44	-6.2%
01330	UVA BORGOÑA	MMF2	2.62	2.62	0.1%	2.73	2.73	2.73	2.56	2.56	2.63	2.56	2.56	0.0%
01330	UVA ITALIA /AMERICANA-NACIONAL	MMF2	2.25	2.44	8.6%	2.31	2.33	2.40	2.40	2.40	2.48	2.56	2.52	-1.6%
01330	UVA PALESTINA	MMF2	2.88	2.81	-2.5%	2.81	2.81	2.79	2.79	2.79	2.85	2.85	2.81	-1.4%
01330	UVA QUEBRANTA/MOSCATEL	MMF2	0.00	0.00		0.00	0.00	0.00	0.00	0.00	0.00	0.00	0.00	
01330	UVA RED GLOVE NACIONAL	MMF2	2.38	2.41	1.6%	2.38	2.38	2.38	2.38	2.42	2.46	2.46	2.42	-1.6%
01330	UVA ROSADA SIN PEPA	MMF2	3.11	2.92	-6.1%	2.96	2.94	2.96	2.90	2.90	2.94	2.90	2.90	0.0%
01330	UVA SULTANINA NACIONAL	MMF2	0.00	0.00		0.00	0.00	0.00	0.00	0.00	0.00	0.00	0.00	
0134 Frutas de pepita y frutas de hueso														
01341	MANZANA CTE/PARA AGUA	GMMML	1.78	1.62	-8.9%	1.45	1.60	1.60	1.55	1.65	1.65	1.65	1.65	0.0%
01341	MANZANA CTE/PARA AGUA	MMF2	1.65	1.50	-9.5%	1.59	1.57	1.53	1.51	1.48	1.48	1.47	1.43	-2.7%
01341	MANZANA DELICIA	MMF2	2.27	2.43	7.2%	2.31	2.32	2.38	2.44	2.45	2.45	2.45	2.52	2.9%
01341	MANZANA GOLDEN	MMF2	4.56	4.17	-8.6%	4.45	4.28	4.28	4.28	4.08	4.08	4.08	4.08	0.0%
01341	MANZANA IMPORTADA (CHILENA)	MMF2	6.27	6.54	4.4%	6.35	6.35	6.38	6.60	6.60	6.64	6.60	6.64	0.6%
01341	MANZANA ISRAEL	MMF2	2.15	1.83	-14.8%	1.98	1.93	1.85	1.83	1.83	1.83	1.83	1.73	-5.5%
01341	MANZANA WINTER	MMF2	2.12	2.08	-1.5%	2.08	2.05	2.03	2.03	2.11	2.11	2.11	2.15	1.9%
01342	MEMBRILLO CRIOLLO	MMF2	3.38	3.42	1.1%	3.45	3.45	3.45	3.43	3.38	3.38	3.43	3.43	0.0%
01342	MEMBRILLO SERRANO	MMF2	3.20	3.20	-0.2%	3.23	3.23	3.22	3.19	3.19	3.19	3.19	3.18	-0.3%
01342	PERA AGUA ITALIANA	MMF2	4.25	4.02	-5.3%	4.15	4.10	4.06	4.04	4.02	3.98	3.98	3.98	0.0%
01342	PERA AGUA PACKAM IMPORTADO	MMF2	6.12	6.10	-0.2%	6.10	6.09	6.11	6.10	6.10	6.13	6.10	6.10	0.0%
01343	ALBARICOQUE	MMF2	3.55	3.51	-1.0%	3.53	3.48	3.55	3.55	3.53	3.48	3.53	3.48	-1.4%
01345	CIRUELA NECTARINA (IMPORTADA)	MMF2	7.82	8.05	3.0%	7.85	7.85	7.88	8.07	8.08	8.18	8.15	8.15	0.0%
01345	MELOCOTON BLANQUILLO	MMF2	3.71	3.86	3.9%	3.71	3.79	3.81	3.81	3.90	3.90	3.90	3.90	0.0%
01345	MELOCOTON DURAZNO HUAYCO	MMF2	3.91	4.10	4.7%	3.88	3.90	3.96	4.04	4.13	4.21	4.21	4.23	0.5%
01346	CIRUELA SANTA ROSA/NACIONAL	MMF2	5.84	5.85	0.1%	5.78	5.78	5.83	5.88	5.85	5.85	5.88	5.88	0.0%
01349	LUCUMA DE SEDA (COSTA/SELVA)	MMF2	8.19	7.96	-2.9%	8.05	8.05	8.08	8.08	8.05	7.90	7.88	7.70	-2.3%
0135 Bayas y otras frutas														
01352	KIWI IMPORTADO CHILENO	MMF2	10.41	11.05	6.1%	10.57	10.72	10.77	11.22	11.13	11.13	11.13	11.23	0.9%
01354	FRESA AROMA	MMF2	0.00	0.00		0.00	0.00	0.00	0.00	0.00	0.00	0.00	0.00	
01359	GRANADA (COSTA)	MMF2	4.71	4.46	-5.2%	4.61	4.56	4.47	4.45	4.42	4.45	4.42	4.47	1.1%
01359	MAMEY (COSTA)	MMF2	4.42	4.46	1.0%	4.38	4.43	4.48	4.48	4.48	4.48	4.45	4.43	-0.4%
01359	TAMARINDO (CON CASCARA) COSTA	MMF2	9.38	7.62	-18.8%	8.75	8.33	7.50	7.50	7.50	7.50	7.50	7.50	0.0%
01359	TAMARINDO (SIN CASCARA) COSTA	MMF2	11.49	9.67	-15.8%	11.50	10.50	9.50	9.50	9.50	9.67	9.50	9.50	0.0%
01359	TUNA AMARILLA	MMF2	2.48	2.46	-0.8%	2.43	2.43	2.48	2.43	2.50	2.48	2.45	2.45	0.0%
01359	TUNA BLANCA (COSTA / SIERRA)	MMF2	2.67	2.72	2.0%	2.73	2.73	2.75	2.73	2.73	2.70	2.70	2.73	1.1%
01359	TUNA MORADA/ROSADA	MMF2	2.48	2.44	-1.6%	2.45	2.43	2.45	2.43	2.45	2.45	2.45	2.45	0.0%
014 SEMILLAS ACEITERAS Y FRUTOS OLEAGINOSOS														
01460	COCO (COSTA/SELVA)	MMF2	1.13	1.08	-4.2%	1.10	1.10	1.10	1.10	1.10	1.05	1.05	1.05	0.0%
015 RAÍCES Y TUBÉRCULOS COMESTIBLES														
0151 Papas														
01510	PAPA AMARILLA/TUMBAY/TORNILLO/OTROS	GMMML	4.55	4.06	-10.9%	4.68	4.73	4.53	4.38	3.43	3.60	3.60	4.13	14.7%
01510	PAPA BLANCA/VALLE/OTROS	GMMML	1.10	1.19	8.2%	1.13	1.26	1.28	1.26	1.13	1.13	1.13	1.14	0.9%
01510	PAPA CANCHAN	GMMML	1.46	1.55	6.0%	1.43	1.54	1.53	1.61	1.56	1.53	1.53	1.56	2.0%
01510	PAPA COLOR/VALLE/OTROS	GMMML	1.39	1.42	1.5%	1.40	1.43	1.42	1.45	1.42	1.39	1.39	1.41	1.4%
01510	PAPA HUAMANTANGA	GMMML	3.06	3.05	-0.2%	3.08	3.13	3.13	3.08	2.93	2.93	2.93	3.23	10.2%
01510	PAPA HUAYRO (ROJO-MORO-NEGRO)RUNT/MAR/U	GMMML	3.42	3.82	11.4%	3.58	3.78	3.83	3.83	3.73	3.88	3.88	3.78	-2.6%
01510	PAPA NEGRA ANDINA	GMMML	1.38	1.44	4.6%	1.38	1.58	1.58	1.49	1.36	1.34	1.34	1.40	4.5%
01510	PAPA PERRICHOLI	GMMML	0.00	0.00		0.00	0.00	0.00	0.00	0.00	0.00	0.00	0.00	
01510	PAPA PERUANITA	GMMML	3.34	3.59	7.5%	3.48	3.68	3.63	3.63	3.63	3.45	3.45	3.63	5.2%
01510	PAPA ÚNICA	GMMML	1.32	1.27	-3.6%	1.36	1.31	1.31	1.28	1.26	1.25	1.25	1.25	0.0%
01510	PAPA YUNGAY	GMMML	1.10	1.19	8.2%	1.13	1.26	1.28	1.26	1.13	1.13	1.13	1.14	0.9%
0152 Yuca														
01520	YUCA AMARILLA/LEGITIM/NIERTA(COS/SEL)	GMMML	1.01	1.01	0.0%	1.08	1.10	1.08	1.08	0.93	0.95	0.95	0.95	0.0%
0153 Camote														
01530	CAMOTE AMARILLO	GMMML	0.46	0.45	-2.8%	0.49	0.49	0.48	0.46	0.43	0.41	0.41	0.44	7.3%
01530	CAMOTE MORADO/LEG/MILA/MEI/PEPIN/PARAMON	GMMML	0.71	0.79	11.1%	0.69	0.69	0.70	0.69	0.79	0.88	0.88	0.88	0.0%
0159 Otras raíces y tubérculos comestibles														
01599	OLLUCO LARGO (SIN LAVAR/LAVADO)	GMMML	5.44	5.67	4.2%	5.70	5.80	5.80	5.80	5.55	5.58	5.58	5.58	0.0%
01599	YACON (LACON)	MMF2	3.93	4.08	3.8%	4.05	4.05	4.08	4.08	4.08	4.08	4.13	4.08	-1.2%
016 ESTIMULANTES, ESPECIAS Y AROMÁTICOS														
01652	AJI PAPRIKA	GMMML	13.38	13.68	2.3%	13.63	13.63	13.63	13.75	13.75	13.75	13.75	13.50	-1.8%
01652	AJI SECO PANCA	GMMML	12.65	12.64	0.0%	12.50	12.50	12.50	12.75	12.75	12.75	12.75	12.50	-2.0%
01654	CULANTRO (CRIOLLO/SERRANO)	GMMML	1.49	1.92	28.7%	1.75	1.83	1.67	1.33	2.00	2.17	2.17	2.25	3.7%
01657	KION (COSTA/SELVA)	GMMML	4.95	4.98	0.7%	5.00	5.00	5.00						