



PERÚ

Ministerio de Desarrollo Agrario y Riego

SISAP

Abastecimiento y Precios Mayoristas

de los principales productos comercializados en el GMML y MM N°2 Frutas



Dirección General de Estadística, Seguimiento y Evaluación de Políticas - DGESEP
Dirección de Estadística e Información Agraria - DEIA

Sistema de Información de Abastecimiento y Precios (SISAP)

Lima, 17 de noviembre del 2023

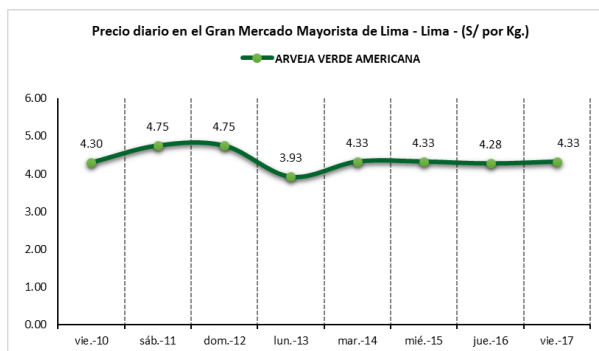
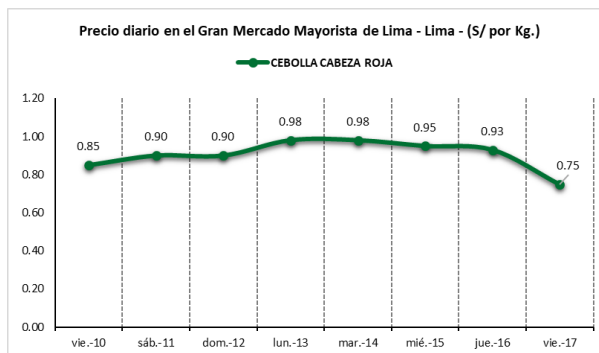
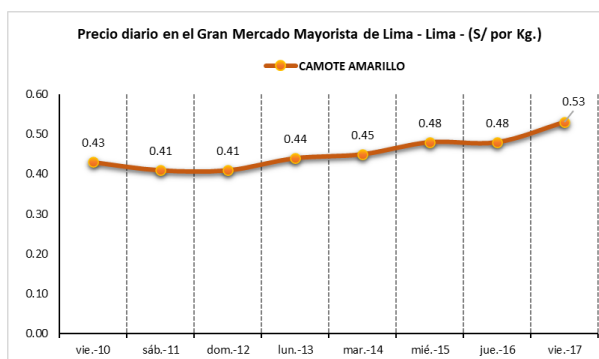
Gran Mercado Mayorista de Lima (GMML)

Esta madrugada se registró el ingreso de 6 768 toneladas de productos, cantidad menor en 3% respecto al promedio de los últimos cuatro viernes. Asimismo, ingresaron 1 807 toneladas de papa, cantidad menor en 13% respecto al promedio de los últimos cuatro viernes. 1/

Producto con buen precio: cebolla cabeza roja a S/ 0,75 por kilogramo

Tubérculos y raíces.- Esta mañana se registró el ingreso de 2600 toneladas de tubérculos, cantidad menor en 6% respecto al promedio de los últimos cuatro viernes. Ingresaron: papa, 1807 toneladas; 531 toneladas de camote; 182 toneladas de yuca y olluco, 80 toneladas.

Los precios de la mayoría de tubérculos variaron respecto al día de ayer: yuca amarilla de S/ 1,00 a S/ 0,93 y papa huayro de S/ 3,38 a S/ 3,23 (por mayores existencias); y olluco largo de S/ 5,55 a S/ 5,73 y camote amarillo de S/ 0,48 a S/ 0,53 (por menor stock), todo por kilogramo.



Hortalizas.- Ingresaron 2879 toneladas de hortalizas, cantidad similar al promedio de los últimos cuatro viernes. Los productos que destacaron en el ingreso fueron: zanahoria, 357 toneladas; tomate, 343 toneladas; pepinillo, 215 toneladas y choclo tipo cusco, 212 toneladas.

Los precios de algunas hortalizas bajaron por mayor stock: cebolla cabeza roja de S/ 0,93 a S/ 0,75; pimiento morrón de S/ 2,92 a S/ 2,57; tomate katia de S/ 1,90 a S/ 1,71; zanahoria de S/ 1,81 a S/ 1,65; ají rocoto de S/ 2,50 a S/ 2,29; ají escabeche de S/ 5,18 a S/ 4,83; espinaca de S/ 2,33 a S/ 2,25 y choclo tipo cusco de S/ 5,36 a S/ 5,18 por kilogramo. Mientras que por menores ingresos subieron: brócoli de S/ 2,20 a S/ 2,33 y ajo criollo o napuri de S/ 3,28 a S/ 3,48 por kilogramo.

Hortalizas leguminosas verdes.- Ingresaron 282 toneladas de leguminosas verdes, cantidad similar al promedio de los últimos cuatro viernes. Los productos que ingresaron fueron: arveja verde, 90 toneladas; haba verde, 97 toneladas y vainita verde, 95 toneladas.

Por menor stock, el precio de arveja subió respecto al día de ayer: arveja verde americana de S/ 4,28 a S/ 4,33 y arveja verde blanca serrana de S/ 3,50 a S/ 4,00 por kilogramo. Mientras que bajó por mayor oferta: vainita americana de S/ 2,13 a S/ 1,93 por kilogramo.

1/ Fuente: Empresa Municipal de Mercados S.A. (EMMSA) - GMML



BICENTENARIO DEL PERÚ 2021 - 2024



PERÚ

Ministerio de Desarrollo Agrario y Riego

SISAP

Abastecimiento y Precios Mayoristas

de los principales productos comercializados en el GMML y MM N°2 Frutas



Dirección General de Estadística, Seguimiento y Evaluación de Políticas - DGESEP
Dirección de Estadística e Información Agraria - DEIA

Sistema de Información de Abastecimiento y Precios (SISAP)

Mercado Mayorista de Frutas N° 2

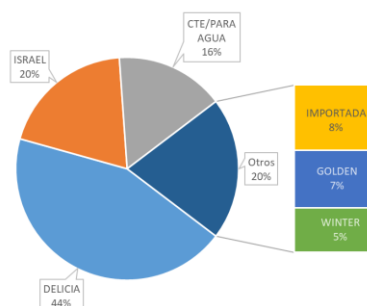
Esta madrugada se registró el ingreso de 2 483 toneladas de frutas, cantidad mayor en 6% respecto al promedio de los últimos cuatro viernes. Las frutas que destacaron en el ingreso fueron: plátano, naranja, papaya, manzana y piña.

Producto con buen precio: papaya (selva) a S/ 1,21 por kilogramo

Manzana:

El departamento de Lima provee al mercado mayoristas de ésta fruta con un 92% del total y el resto es importada. Las provincias que abastecen son: Cañete (44%); Huarochiri (23%); Huaral (15%); Yauyos (6%); Huaura (2%) y Barranca (2%).

MERCADO MAYORISTA N°2 DE FRUTAS: INGRESO DE MANZANA SEGÚN VARIEDAD, NOVIEMBRE 2023



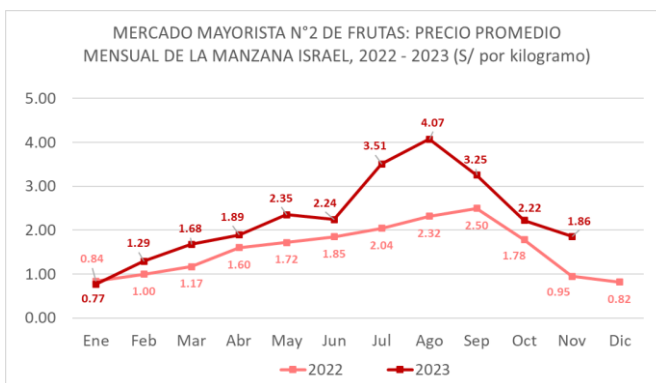
MERCADO MAYORISTA N°2 DE FRUTAS: PRECIOS DE LA MANZANA, SEGÚN VARIEDAD (S/ por kilogramo)

VARIEDAD	AYER	HOY
Corriente/para agua	1.39	1.36
Delicia	2.56	2.57
Golden	3.88	3.80
Importada	6.85	6.83
Israel	1.58	1.55
Winter	2.11	2.11

Fuente: SIEA



MERCADO MAYORISTA N°2 DE FRUTAS: PRECIO PROMEDIO MENSUAL DE LA MANZANA ISRAEL, 2022 - 2023 (S/ por kilogramo)



Precio de las demás frutas:

En cuanto al precio de las demás frutas, por mayor demanda subió respecto al día de ayer: maracuyá costa de S/ 3,03 a S/ 3,08; melocotón durazno huayco de S/ 4,29 a S/ 4,38; tuna amarilla de S/ 2,38 a S/ 2,45 y mango edward de S/ 2,28 a S/ 2,35 por kilogramo.

Los precios del resto de frutas se mantuvieron o no variaron significativamente.



BICENTENARIO DEL PERÚ 2021 - 2024



Abastecimiento y Precios Mayoristas

de los principales productos comercializados
en el GMMML y MM N°2 Frutas



Dirección General de Estadística, Seguimiento y Evaluación de Políticas - DGESEP
Dirección de Estadística e Información Agraria - DEIA

Sistema de Información de Abastecimiento y Precios (SISAP)

PRECIOS MAYORISTAS DE LOS PRINCIPALES PRODUCTOS COMERCIALIZADOS EN MERCADOS DE LIMA METROPOLITANA (S/ por kg)														
CNPA	NOMBRE DEL PRODUCTO	MERCADO	Prom. del sáb 4 al vie 10	Prom. del sáb 11 al vie 17	Var. (%)	nov vie-10	nov sáb-11	nov dom-12	nov lun-13	nov mar-14	nov mié-15	nov jue-16	nov vie-17	Var % Hoy/ayer
011	CEREALES													
01122	MAIZ MARLO/CORONTA DE MAIZ	GMMML	11.00	11.11	1.0%	11.25	10.75	10.75	11.50	11.25	11.25	11.25	11.00	-2.2%
01122	MAIZ MORADO	GMMML	2.25	1.98	-12.0%	1.93	1.93	1.93	1.95	1.88	2.05	2.08	2.05	-1.4%
012	HORTALIZAS													
0121	Hortalizas de hoja o de tallo													
01211	ESPARRAGO FRESCO	GMMML	5.90	6.89	16.9%	6.00	6.00	6.00	6.00	6.00	8.00	8.26	8.00	-3.1%
01219	ACELGA (CRIOLLA/SERRANA)	GMMML	2.82	3.40	20.5%	3.13	3.25	3.25	3.38	3.13	3.25	3.83	3.73	-2.6%
01214	LECHUGA AMERICANA (CRIOLLA/SERRANA)	GMMML	1.42	0.97	-31.9%	0.96	0.92	0.92	0.96	1.00	1.04	0.96	0.96	0.0%
01214	LECHUGA CRIOLLA SEDA	GMMML	2.57			0.00	0.00	0.00	0.00	0.00	0.00	0.00	0.00	
01214	LECHUGA ROMANA HIDROPONICA /B/R/O	GMMML	0.97	1.01	4.1%	0.92	0.96	0.96	1.00	1.04	1.08	1.00	1.04	4.0%
01213	BROCCOLI	GMMML	1.64	1.94	18.5%	1.75	1.70	1.70	1.83	1.63	2.20	2.20	2.33	5.9%
01212	COL CHINA/LONGAPA	GMMML	4.14	4.17	0.8%	4.06	4.17	4.17	4.27	4.13	4.13	4.13	4.17	1.0%
01212	COL CORAZON (CRIOLLA/SERRANA)	GMMML	0.83	0.94	14.2%	0.96	0.96	0.96	0.95	0.91	0.96	0.93	0.93	0.0%
01213	COULFOR (CRIOLLA/SERRANA)	GMMML	0.72	0.86	19.5%	0.89	0.89	0.89	0.91	0.89	0.89	0.77	0.77	0.0%
01215	ESPINACA (CRIOLLA/SERRANA)	GMMML	2.75	2.25	-18.5%	1.88	2.25	2.25	2.38	2.13	2.13	2.33	2.25	-3.4%
01219	PEREIL (CRIOLLO/SERRANO)	GMMML	1.70	1.56	-8.2%	1.38	1.25	1.25	1.63	1.63	1.75	1.63	1.78	9.2%
01212	PACCHOY	GMMML	5.99	6.24	4.3%	6.25	6.25	6.25	6.46	6.29	6.08	6.17	6.21	0.6%
01216	ALCACHOFA SERRANA/VALLE/QUEBRADA/HELADA	GMMML	4.51	4.68	3.8%	4.44	4.50	4.50	4.56	4.56	4.63	5.00	5.00	0.0%
01212	HOLANTAU/HORGANICA	GMMML	12.07	9.18	-24.0%	9.50	9.50	8.75	8.50	9.50	9.50	9.50	9.75	2.6%
0122	Melones													
01221	SANDIA VAR.	MMF2	0.83	0.80	-4.0%	0.83	0.83	0.83	0.80	0.78	0.78	0.78	0.78	0.0%
01229	MELON COQUITO	MMF2	1.01	0.86	-14.4%	0.94	0.94	0.94	0.88	0.83	0.81	0.81	0.83	2.5%
0123	Hortalizas de fruto													
01231	AJI AMARILLO SECO	GMMML	13.63	13.61	-0.1%	13.75	13.75	13.75	13.50	13.50	13.50	13.63	13.63	0.0%
01231	AJI ESCABECHE FRESCO/ZANAHOR/USO	GMMML	5.87	5.10	-13.1%	5.33	5.38	5.38	5.38	4.73	4.83	5.18	4.83	-6.8%
01231	AJI MONTAÑA/CHANCHAMAYO(COSTA/SELVA)	GMMML	4.73	4.47	-5.6%	4.75	4.50	4.50	4.38	4.63	4.38	4.50	4.38	-2.7%
01231	AJI ROCOTO (COSTA/SIERRA/SELVA)	GMMML	3.42	2.48	-27.5%	2.50	2.57	2.57	2.64	2.29	2.50	2.50	2.29	-8.4%
01231	PIMIENTO MORRON/NIE/PAPR/LAR/PAL/SED/PI	GMMML	6.04	3.23	-46.6%	4.51	3.75	3.75	3.75	2.78	3.06	2.92	2.57	-12.0%
01232	PEPINILLO	GMMML	0.84	0.94	11.6%	0.96	1.00	1.00	1.04	0.88	0.88	0.88	0.88	0.0%
01233	BERENJENA (CRIOLLA/SERRANA)	GMMML	5.76	5.90	2.5%	5.20	5.20	5.20	5.10	5.10	6.90	6.90	6.90	0.0%
01234	TOMATE KATIA	GMMML	2.82	2.34	-17.0%	2.82	2.82	2.82	2.64	2.50	1.99	1.90	1.71	-10.0%
01235	ZAPALLO ITALIANO	GMMML	1.40	1.38	-1.5%	1.38	1.38	1.38	1.44	1.44	1.42	1.31	1.31	0.0%
01235	ZAPALLO LOCHE	GMMML	7.14	7.50	5.0%	6.67	6.67	6.67	6.50	6.50	8.67	8.83	8.67	-1.8%
01235	ZAPALLO MACRE(COSTA/SIERRA/SELVA)	GMMML	1.39	1.34	-3.3%	1.33	1.33	1.33	1.35	1.35	1.30	1.35	1.38	2.2%
01239	CAIGUA (SELVA)	GMMML	3.93	3.93	0.1%	4.38	4.06	4.06	3.65	3.85	3.92	4.06	3.94	-3.0%
0124	Hortalizas leguminosas verdes													
01241	FREJOLITO CHINO	GMMML	2.50	2.50	0.0%	2.50	2.50	2.50	2.50	2.50	2.50	2.50	2.50	0.0%
01241	FRIJOL VERDE CANARIO	GMMML	3.35	3.27	-2.6%	3.88	3.20	3.20	3.28	3.28	3.35	3.28	3.28	0.0%
01241	PALLAR VERDE SERRUCHO	GMMML	3.16	3.33	5.6%	3.18	3.08	3.08	3.08	3.35	3.20	3.83	3.70	-3.4%
01241	VAINITA AMERICANA/SEDA/PITO/CORRIENT/MAD	GMMML	1.87	1.95	4.2%	1.73	1.83	1.83	2.13	1.88	1.90	2.13	1.93	-9.4%
01242	ARVEJA VERDE AMERICANA (CRIOLLA/SERRANA)	GMMML	4.19	4.39	4.6%	4.30	4.75	4.75	3.93	4.33	4.33	4.28	4.33	1.2%
01242	ARVEJA VERDE BLANCA SERRANA	GMMML	3.58	3.76	5.1%	3.83	4.00	4.00	3.60	3.30	3.93	3.50	4.00	14.3%
01243	HABA VERDE SERRANA	GMMML	1.63	1.47	-9.8%	1.30	1.35	1.35	1.55	1.63	1.43	1.50	1.50	0.0%
0125	Hortalizas de raíz, bulbosas o tuberosas													
01251	NABO (CRIOLLO/SERRANO)	GMMML	2.11	2.22	5.4%	1.75	1.88	1.88	1.75	2.25	2.25	2.83	2.73	-3.5%
01251	ZANAHORIA	GMMML	1.35	1.58	16.9%	1.31	1.31	1.31	1.58	1.92	1.48	1.81	1.65	-8.8%
01252	AJO CRIOLLO O NAPURI	GMMML	4.21	3.34	-20.7%	3.45	3.38	3.38	3.33	3.25	3.28	3.28	3.48	6.1%
01252	AJO MORADO/BARRAN/LEGI/T/ARICOTA/OTROS	GMMML	4.94	5.25	6.2%	5.20	5.20	5.20	5.20	5.20	5.30	5.30	5.33	0.6%
01253	CEBOLLA CABEZA BLANCA NACIONAL	GMMML	1.88	2.02	7.5%	1.98	1.98	1.98	2.08	2.00	1.95	1.95	2.18	11.8%
01253	CEBOLLA CABEZA ROJA	GMMML	0.87	0.91	4.6%	0.85	0.90	0.90	0.98	0.98	0.95	0.93	0.75	-19.4%
01253	CEBOLLA CHINA (CRIOLLA/SERRANA)	GMMML	2.45	2.16	-11.7%	2.38	2.25	2.25	2.63	2.13	2.00	1.88	2.00	6.4%
01254	PORO (CRIOLLO/SERRANO)	GMMML	2.36	1.84	-22.1%	1.73	1.68	1.68	1.73	1.78	1.73	2.12	2.17	2.4%
01259	BETERRAGA (CRIOLLA/SERRANA)	GMMML	1.12	1.13	0.9%	1.04	1.04	1.04	1.51	1.11	1.11	1.11	0.97	-12.6%
01259	RABANITO (CRIOLLO/SERRANO)	GMMML	2.67	2.50	-6.3%	2.67	2.67	2.67	2.84	2.67	2.67	2.17	1.84	-15.2%
0129	Hortalizas frescas, n.c.p.													
01290	CHOCLO TIPO CUSCO	GMMML	5.19	5.36	3.3%	5.60	5.42	5.42	5.60	5.18	5.36	5.36	5.18	-3.4%
01290	APIO CRIOLLO/SERRANO	GMMML	0.95	0.94	-1.3%	0.92	1.00	1.00	0.92	0.83	0.96	0.96	0.92	-4.2%
013	FRUTAS Y NUECES													
0131	Frutas tropicales y subtropicales													
01311	PALTA CRIOLLA SELVA	MMF2	2.26	2.38	5.4%	2.38	2.40	2.38	2.40	2.38	2.31	2.40	2.40	0.0%
01311	PALTA FUERTE COSTA	MMF2	8.63	7.92	-8.2%	8.55	8.50	8.38	7.85	7.78	7.75	7.60	7.58	-0.3%
01311	PALTA HALL (SELVA)	MMF2	2.33	2.42	4.0%	2.44	2.46	2.46	2.40	2.40	2.40	2.44	2.44	1.7%
01311	PALTA LUNDA (COSTA/SELVA)	MMF2	3.25	3.22	-0.9%	3.27	3.23	3.23	3.23	3.21	3.21	3.21	3.23	0.6%
01312	PLATANO BIZCOCHO (SELVA)	MMF2	1.44	1.45	0.6%	1.47	1.46	1.46	1.43	1.43	1.43	1.44	1.47	2.1%
01312	PLATANO MANZANO (SELVA)	MMF2	1.52	1.55	2.2%	1.58	1.55	1.53	1.53	1.55	1.55	1.58	1.58	0.0%
01312	PLATANO MORADO (SELVA)	MMF2	2.95	2.97	0.6%	2.96	2.96	2.96	2.96	2.98	2.98	2.96	2.96	0.0%
01312	PLATANO SEDA (SELVA)	MMF2	1.95	1.95	0.0%	1.94	1.94	1.94	1.94	1.97	1.97	1.94	1.95	0.5%
01312	PLATANO SEDA CONGO	MMF2	2.69	2.71	0.7%	2.68	2.73	2.73	2.73	2.69	2.69	2.69	2.73	1.5%
01313	PLATANO BELLACO (SELVA)	MMF2	1.95	1.97	1.2%	1.96	1.99	2.01	1.95	1.95	1.96	1.96	1.96	0.0%
01313	PLATANO ISLA (SELVA)	MMF2	2.25	2.32	3.0%	2.29	2.29	2.33	2.31	2.33	2.33	2.33	2.33	0.0%
01313	PLATANO PALLLO/SELVA	MMF2	1.89	1.90	0.8%	1.88	1.90	1.90	1.91	1.89	1.89	1.93	1.90	-1.6%
01315	HIGO MADURO O BREVAS	MMF2	5.04	5.43	7.7%	5.11	5.46	5.39	5.39	5.46	5.46	5.46	5.36	-1.8%
01316	MANGO CRIOLLO PLANTA (COSTA)	MMF2	3.16	3.11	-1.7%	3.15	3.15	3.13	3.08	3.08	3.08	3.08	3.15	2.3%
01316	MANGO EDWARD PLANTA	MMF2	2.21	2.15	-2.8%	2.13	2.10	2.10	2.08	2.08	2.08	2.28	2.35	3.1%
01316	MANGO HADEN /HAYDE (PLANTA)	MMF2	2.62	2.45	-6.4%	2.48	2.48	2.48	2.48	2.48	2.48	2.38	2.38	0.0%
01316	MANGO KAFRO / JAFRO (COSTA)	MMF2	4.45	4.51	1.4%	4.48	4.48	4.48	4.48	4.48	4.48	4.58	4.58	0.0%
01316	MANGO KENT (COSTA)	MMF2	4.11	4.11	0.1%	4.05	4.08	4.08	4.10					



Abastecimiento y Precios Mayoristas

de los principales productos comercializados en el GMMML y MM N°2 Frutas



Dirección General de Estadística, Seguimiento y Evaluación de Políticas - DGESEP
Dirección de Estadística e Información Agraria - DEIA

Sistema de Información de Abastecimiento y Precios (SISAP)

PRECIOS MAYORISTAS DE LOS PRINCIPALES PRODUCTOS COMERCIALIZADOS EN MERCADOS DE LIMA METROPOLITANA (\$/ por kg)														
CNPA	NOMBRE DEL PRODUCTO	MERCADO	Prom. del sáb 4 al vie 10	Prom. del sáb 11 al vie 17	Var. (%)	nov vie-10	nov sáb-11	nov dom-12	nov lun-13	nov mar-14	nov mié-15	nov jue-16	nov vie-17	Var % Hoy/ayer
01319	MARACUYA COSTA	MMF2	2.59	2.83	9.3%	2.58	2.65	2.65	2.68	2.85	2.85	3.03	3.08	1.7%
01319	MARACUYA COSTA	GMMML	2.03	1.96	-3.4%	1.73	1.73	1.73	1.73	2.25	1.80	1.83	2.65	44.8%
01319	PEPINO RAYADO O MELON	MMF2	2.12	2.10	-0.8%	2.08	2.15	2.15	2.15	2.08	2.08	2.05	2.05	0.0%
01319	ZAPOTE (MONTAÑA)	MMF2	0.00	0.00		0.00	0.00	0.00	0.00	0.00	0.00	0.00	0.00	
0132 Frutas cítricas														
01321	TORONJA COSTA CON PEPA	MMF2	2.34	2.46	5.0%	2.38	2.38	2.38	2.38	2.48	2.48	2.55	2.58	1.2%
01321	TORONJA SELVA CON PEPA	MMF2	2.10	2.12	0.6%	2.10	2.06	2.06	2.06	2.10	2.13	2.19	2.21	0.9%
01322	LIMA DULCE (COSTA)	MMF2	2.39	2.40	0.4%	2.38	2.43	2.45	2.43	2.38	2.38	2.38	2.38	0.0%
01322	LIMON DULCE - SELVA	MMF2	1.74	1.91	9.3%	1.86	1.86	1.86	1.86	1.94	1.94	1.94	1.94	0.0%
01322	LIMON SUTIL BOLSA	GMMML	1.55	1.20	-22.9%	1.28	1.19	1.19	1.22	1.22	1.22	1.19	1.14	-4.2%
01322	LIMON SUTIL CAJON	GMMML	1.82	1.51	-16.6%	1.63	1.58	1.58	1.63	1.52	1.52	1.47	1.30	-11.6%
01323	NARANJA PRIMAVERA (COSTA)	MMF2	1.51	1.42	-6.1%	1.48	1.43	1.45	1.43	1.43	1.43	1.38	1.38	0.0%
01323	NARANJA TANGELO SELVA	MMF2	1.57	1.67	6.1%	1.61	1.66	1.66	1.63	1.64	1.67	1.69	1.72	1.8%
01323	NARANJA VALENCIA	MMF2	0.88	0.85	-4.2%	0.86	0.84	0.84	0.84	0.85	0.85	0.86	0.85	-1.2%
01323	NARANJA WASHINGTON NAVAL(COSTA)	MMF2	3.75	3.82	1.9%	3.80	3.80	3.80	3.80	3.83	3.83	3.85	3.85	0.0%
01324	MANDARINA MALVAZEA	MMF2	1.67	1.65	-1.3%	1.65	1.65	1.65	1.65	1.65	1.65	1.65	1.65	0.0%
01324	MANDARINA SATSUMA (COSTA)	MMF2	3.23	3.37	4.2%	3.35	3.38	3.38	3.38	3.33	3.35	3.38	3.38	0.0%
01324	MANDARINA TANGERINA	MMF2	1.05	1.06	1.1%	1.05	1.05	1.05	1.05	1.08	1.09	1.08	1.05	-2.8%
0133 Uvas														
01330	UVA ALFONSO LAVALETT (NEGRA)	MMF2	2.41	2.46	2.3%	2.54	2.56	2.60	2.44	2.44	2.44	2.38	2.38	0.0%
01330	UVA BORGOÑA	MMF2	2.69	2.60	-3.4%	2.56	2.63	2.56	2.56	2.56	2.56	2.65	2.65	0.0%
01330	UVA ITALIA /AMERICANA-NACIONAL	MMF2	2.35	2.48	5.8%	2.40	2.48	2.56	2.52	2.44	2.46	2.46	2.46	0.0%
01330	UVA PALESTINA	MMF2	2.82	2.86	1.3%	2.79	2.85	2.85	2.81	2.81	2.88	2.90	2.90	0.0%
01330	UVA QUEBRANTA/MOSCATEL	MMF2	0.00	0.00		0.00	0.00	0.00	0.00	0.00	0.00	0.00	0.00	
01330	UVA RED GLOVE NACIONAL	MMF2	2.37	2.45	3.5%	2.42	2.46	2.46	2.42	2.48	2.48	2.46	2.40	-2.4%
01330	UVA ROSADA SIN PEPA	MMF2	2.96	2.87	-3.0%	2.90	2.94	2.90	2.90	2.90	2.85	2.81	2.81	0.0%
01330	UVA SULTANINA NACIONAL	MMF2	0.00	0.00		0.00	0.00	0.00	0.00	0.00	0.00	0.00	0.00	
0134 Frutas de pepita y frutas de hueso														
01341	MANZANA CTE/PARA AGUA	GMMML	1.55	1.62	4.5%	1.65	1.65	1.65	1.65	1.43	1.68	1.63	1.65	1.2%
01341	MANZANA CTE/PARA AGUA	MMF2	1.56	1.42	-8.4%	1.48	1.48	1.47	1.43	1.42	1.42	1.39	1.36	-2.2%
01341	MANZANA DELICIA	MMF2	2.35	2.52	7.1%	2.45	2.45	2.45	2.52	2.53	2.56	2.56	2.57	0.4%
01341	MANZANA GOLDEN	MMF2	4.34	3.98	-8.2%	4.08	4.08	4.08	4.08	4.08	3.88	3.88	3.80	-2.1%
01341	MANZANA IMPORTADA (CHILENA)	MMF2	6.41	6.72	4.9%	6.60	6.64	6.60	6.64	6.60	6.86	6.85	6.83	-0.3%
01341	MANZANA ISRAEL	MMF2	1.94	1.69	-13.1%	1.83	1.83	1.83	1.73	1.65	1.63	1.58	1.55	-1.9%
01341	MANZANA WINTER	MMF2	2.08	2.12	1.8%	2.11	2.11	2.11	2.15	2.11	2.11	2.11	2.11	0.0%
01342	MEMBRILLO CRIOLLO	MMF2	3.43	3.39	-1.2%	3.38	3.38	3.43	3.43	3.38	3.38	3.38	3.35	-0.9%
01342	MEMBRILLO SERRANO	MMF2	3.21	3.18	-1.1%	3.19	3.19	3.19	3.18	3.16	3.18	3.16	3.20	1.3%
01342	PERA AGUA ITALIANA	MMF2	4.12	3.96	-4.1%	4.02	3.98	3.98	3.98	3.98	3.96	3.92	3.90	-0.5%
01342	PERA AGUA PACKAM IMPORTADO	MMF2	6.10	6.21	1.8%	6.10	6.13	6.10	6.10	6.10	6.35	6.35	6.35	0.0%
01343	ALBARICOQUE	MMF2	3.51	3.52	0.3%	3.53	3.48	3.53	3.48	3.55	3.55	3.50	3.58	2.3%
01345	CIRUELA NECTARINA (IMPORTADA)	MMF2	7.89	8.15	3.4%	8.08	8.18	8.15	8.15	8.08	8.15	8.15	8.20	0.6%
01345	MELOCOTON BLANQUILLO	MMF2	3.79	3.93	3.8%	3.90	3.90	3.90	3.90	3.90	3.90	4.00	4.02	0.5%
01345	MELOCOTON DURAZNO HUAYCO	MMF2	3.96	4.27	7.9%	4.13	4.21	4.21	4.23	4.25	4.31	4.29	4.38	2.1%
01346	CIRUELA SANTA ROSA/NACIONAL	MMF2	5.83	5.84	0.1%	5.85	5.85	5.88	5.88	5.88	5.78	5.83	5.75	-1.4%
01349	LUCUMA DE SEDA (COSTA/SELVA)	MMF2	8.07	7.76	-3.8%	8.00	7.90	7.88	7.70	7.88	7.75	7.75	7.68	-0.9%
0135 Bayas y otras frutas														
01352	KIWI IMPORTADO CHILENO	MMF2	10.79	11.35	5.2%	11.13	11.13	11.13	11.23	11.28	11.50	11.47	11.72	2.2%
01354	FRESA AROMA	MMF2	0.00	0.00		0.00	0.00	0.00	0.00	0.00	0.00	0.00	0.00	
01359	GRANADA (COSTA)	MMF2	4.55	4.43	-2.5%	4.42	4.45	4.42	4.47	4.42	4.42	4.42	4.42	0.0%
01359	MAMEY (COSTA)	MMF2	4.44	4.46	0.6%	4.48	4.48	4.45	4.43	4.48	4.48	4.48	4.45	-0.7%
01359	TAMARINDO (CON CASCARA) COSTA	MMF2	8.37	7.18	-14.2%	7.50	7.50	7.50	7.50	7.25	7.25	6.75	6.50	-3.7%
01359	TAMARINDO (SIN CASCARA) COSTA	MMF2	10.50	9.20	-12.4%	9.50	9.67	9.50	9.50	9.25	9.25	8.75	8.50	-2.9%
01359	TUNA AMARILLA	MMF2	2.47	2.42	-1.8%	2.50	2.48	2.45	2.45	2.38	2.38	2.38	2.45	2.9%
01359	TUNA BLANCA (COSTA / SIERRA)	MMF2	2.72	2.76	1.4%	2.73	2.70	2.70	2.73	2.75	2.78	2.80	2.85	1.8%
01359	TUNA MORADA/ROSADA	MMF2	2.46	2.42	-1.5%	2.45	2.45	2.45	2.45	2.38	2.38	2.38	2.48	4.2%
014 SEMILLAS ACEITERAS Y FRUTOS OLEAGINOSOS														
01460	COCO (COSTA/SELVA)	MMF2	1.11	1.09	-2.3%	1.10	1.05	1.05	1.05	1.10	1.10	1.10	1.15	4.5%
015 RAÍCES Y TUBÉRCULOS COMESTIBLES														
0151 Papas														
01510	PAPA AMARILLA/TUMBAY/TORNILLO/OTROS	GMMML	4.46	3.92	-12.0%	3.43	3.60	3.60	4.13	4.43	3.93	3.88	3.90	0.5%
01510	PAPA BLANCA/VALLE/OTROS	GMMML	1.19	1.15	-3.2%	1.13	1.13	1.13	1.14	1.20	1.16	1.16	1.15	-0.9%
01510	PAPA CANCHAN	GMMML	1.52	1.57	3.6%	1.56	1.53	1.53	1.56	1.68	1.58	1.55	1.58	1.9%
01510	PAPA COLOR/VALLE/OTROS	GMMML	1.42	1.42	0.0%	1.42	1.39	1.39	1.41	1.52	1.41	1.41	1.41	0.0%
01510	PAPA HUAMANTANGA	GMMML	3.09	3.09	0.0%	2.93	2.93	2.93	3.23	3.40	3.13	3.10	2.88	-7.1%
01510	PAPA HUAYRO (ROJO-MORO-NEGRO)RUNT/MAR/H/U	GMMML	3.68	3.63	-1.2%	3.73	3.88	3.88	3.78	3.85	3.43	3.38	3.23	-4.4%
01510	PAPA NEGRA ANDINA	GMMML	1.45	1.36	-5.9%	1.36	1.34	1.34	1.40	1.43	1.36	1.34	1.34	0.0%
01510	PAPA PERICHOU	GMMML	0.00	0.00		0.00	0.00	0.00	0.00	0.00	0.00	0.00	0.00	
01510	PAPA PERUANITA	GMMML	3.56	3.56	0.0%	3.63	3.45	3.45	3.63	3.73	3.60	3.60	3.43	-4.7%
01510	PAPA ÚNICA	GMMML	1.31	1.27	-3.7%	1.26	1.25	1.25	1.25	1.35	1.25	1.26	1.24	-1.6%
01510	PAPA YUNGAY	GMMML	1.19	1.15	-3.2%	1.13	1.13	1.13	1.14	1.20	1.16	1.16	1.15	-0.9%
0152 Yuca														
01520	YUCA AMARILLA/LEGITIM/INIERTA(COS/SEL)	GMMML	1.04	0.94	-9.5%	0.93	0.95	0.95	0.95	0.90	0.90	1.00	0.93	-7.0%
0153 Camote														
01530	CAMOTE AMARILLO	GMMML	0.47	0.46	-2.1%	0.43	0.41	0.41	0.44	0.45	0.48	0.48	0.53	10.4%
01530	CAMOTE MORADO/LEG/MILA/MEI/PEPIN/PARAMON	GMMML	0.70	0.91	29.1%	0.79	0.88	0.88	0.88	0.90	0.90	0.98	0.93	-5.1%
0159 Otras raíces y tubérculos comestibles														
01599	OLLUCO LARGO (SIN LAVAR/LAVADO)	GMMML	5.69	5.58	-1.9%	5.55	5.58	5.58	5.58	5.53	5.50	5.55	5.73	3.2%
01599	YACON (LLACON)	MMF2	4.08	4.18	2.5%	4.08	4.08	4.13	4.08	4.20	4.20	4.20	4.38	4.3%
016 ESTIMULANTES, ESPECIAS Y AROMÁTICOS														
01652	AJI PAPRIKA	GMMML	13.59	13.57	-0.2%	13.75	13.75	13.75	13.50	13.50	13.75	13.25	13.50	1.9%
01652	AJI SECO PANCA	GMMML	12.61	12.57	-0.3%	12.75	12.75	12.75	12.50	12.50	12.63	12.63	12.25	-3.0%
01654	CULANTRO (CRIOLLO/SERRANO)	GMMML	1.68	2.26	34.7%	2.00	2.17	2.17	2.25	2.25	2.25	2.42	2.33	-3.7%
01657	KION (COSTA/SELVA)	GMMML	5.00	5.00	0.1%	5.00	4.88	4.88						