



Lima, 21 de noviembre del 2023

Gran Mercado Mayorista de Lima (GMML)

Esta madrugada se registró el ingreso de 7 400 toneladas de productos, cantidad similar al promedio de los últimos cuatro martes. Asimismo, ingresaron 2 575 toneladas de papa, cantidad similar al promedio de los últimos cuatro martes. 1/

Producto con buen precio: camote amarillo a S/ 0,48 por kilogramo

Tubérculos y raíces.- Esta mañana se registró el ingreso de 3258 toneladas de tubérculos, cantidad similar al promedio de los últimos cuatro martes. Ingresaron: papa, 2575 toneladas; camote, 330 toneladas; yuca, 246 toneladas y olluco, 107 toneladas.

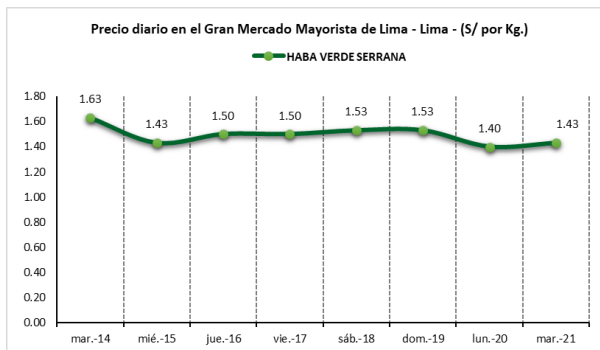
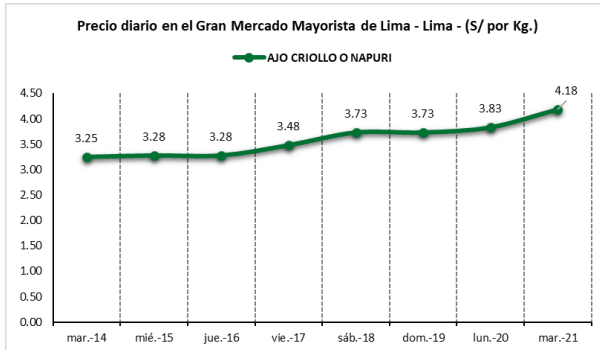
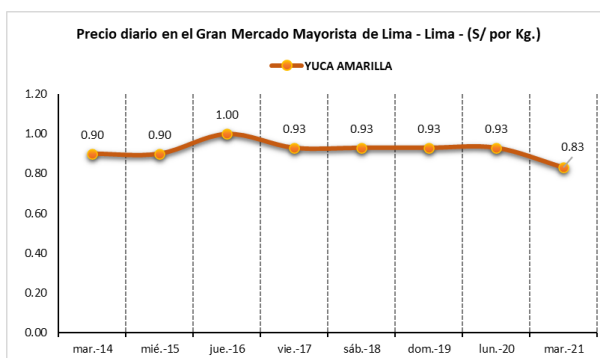
Los precios de la mayoría de tubérculos bajaron respecto al día de ayer por mayor stock: camote amarillo de S/ 0,56 a S/ 0,48; yuca amarilla de S/ 0,93 a S/ 0,83 y olluco largo de S/ 5,88 a S/ 5,83 por kilogramo. Mientras que por mayor demanda subió: papa huayro de S/ 3,40 a S/ 3,50 y papa amarilla de S/ 3,43 a S/ 3,90 por kilogramo.

Hortalizas.- Ingresaron 3258 toneladas de hortalizas, cantidad similar al promedio de los últimos cuatro martes. Los productos que destacaron en el ingreso, fueron: tomate, 467 toneladas; zanahoria, 369 toneladas; choclo tipo cusco, 364 toneladas y lechuga americana, 256 toneladas.

Por mayor stock, bajaron: espinaca de S/ 3,25 a S/ 2,70; zanahoria de S/ 2,08 a S/ 1,92; zapallo macre de S/ 1,43 a S/ 1,33; ají rocoto de S/ 2,64 a S/ 2,50; brócoli de S/ 2,33 a S/ 2,25 y choclo tipo cusco de S/ 5,60 a S/ 5,42 por kilogramo. Mientras que por mayor demanda subió: tomate katia de S/ 1,71 a S/ 1,76; cebolla cabeza roja de S/ 0,70 a S/ 0,75 y ajo criollo o napuri de S/ 3,83 a S/ 4,18 por kilogramo.

Hortalizas leguminosas verdes.- Se registró el ingreso de 452 toneladas de leguminosas verdes, cantidad mayor en 37% respecto al promedio de los últimos cuatro martes. Ingresaron: 197 toneladas de arveja; 91 toneladas de haba y 155 toneladas de vainita.

Los precios de haba verde serrana y vainita americana subieron respecto al día de ayer por mayor demanda: de S/ 1,40 a S/ 1,43 y de S/ 1,93 a S/ 2,08 por kilogramo, respectivamente. Mientras que por mayor oferta bajó: arveja verde blanca serrana de S/ 4,05 a S/ 4,00 por kilogramo.





PERÚ

Ministerio de Desarrollo Agrario y Riego

SISAP

Abastecimiento y Precios Mayoristas

de los principales productos comercializados en el GMML y MM N°2 Frutas



Dirección General de Estadística, Seguimiento y Evaluación de Políticas - DGESEP
Dirección de Estadística e Información Agraria - DEIA

Sistema de Información de Abastecimiento y Precios (SISAP)

Mercado Mayorista de Frutas N° 2

Esta madrugada se registró el ingreso de 2 650 toneladas de frutas, cantidad similar al promedio de los últimos cuatro martes. Las frutas que destacaron en el ingreso fueron: plátano, naranja, manzana, piña y papaya.

Producto con buen precio: manzana cte. para agua a S/ 1,25 por kilogramo

Maracuyá:

En lo que va del presente mes, la maracuyá proviene de los departamentos de Lima (provincias de Huaral, Barranca y Huaura) y Ancash (provincia de Casma). El precio respecto al día de ayer, bajó.

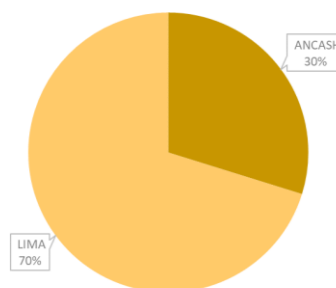
MERCADO MAYORISTA N°2 DE FRUTAS: PRECIO DE LA MARACUYÁ (S/ por kilogramo)

VARIEDAD	AYER	HOY
Maracuyá	3,00	2,93

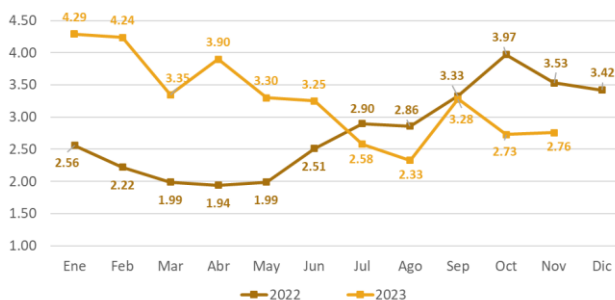
Fuente: SIEA



MERCADO MAYORISTA N°2 DE FRUTAS: INGRESO DE MARACUYÁ SEGÚN DEPARTAMENTOS, NOVIEMBRE 2023



MERCADO MAYORISTA N°2 DE FRUTAS: PRECIO PROMEDIO MENSUAL DE MARACUYÁ, 2022 - 2023 (S/ por kilogramo)



Precio de las demás frutas:

En cuanto al precio de las demás frutas, por mayor oferta bajó respecto al día de ayer: tuna amarilla de S/ 2,53 a S/ 2,48; naranja washington naval de S/ 3,75 a S/ 3,70 y chirimoya cumbe de S/ 5,43 a S/ 5,38 por kilogramo.

Mientras que subió respecto al día de ayer: plátano seda congo de S/ 2,74 a S/ 2,79; palta criolla selva de S/ 2,48 a S/ 2,54 y mango edward de S/ 2,40 a S/ 2,55 por kilogramo.

Los precios del resto de frutas se mantuvieron o no variaron significativamente.



BICENTENARIO DEL PERÚ 2021 - 2024



Abastecimiento y Precios Mayoristas

de los principales productos comercializados en el GMMML y MM N°2 Frutas



Dirección General de Estadística, Seguimiento y Evaluación de Políticas - DGESEP
Dirección de Estadística e Información Agraria - DEIA

Sistema de Información de Abastecimiento y Precios (SISAP)

PRECIOS MAYORISTAS DE LOS PRINCIPALES PRODUCTOS COMERCIALIZADOS EN MERCADOS DE LIMA METROPOLITANA (\$/ por kg)														
CNPA	NOMBRE DEL PRODUCTO	MERCADO	Prom. del mié 8 al mar 14	Prom. del mié 15 al mar 21	Var. (%)	nov mar-14	nov mié-15	nov jue-16	nov vie-17	nov sáb-18	nov dom-19	nov lun-20	nov mar-21	Var % Hoy/ayer
011	CEREALES													
01122	MAIZ MARLO/CORONTA DE MAIZ	GMMML	11.04	11.00	-0.3%	11.25	11.25	11.25	11.00	10.50	10.50	11.25	11.25	0.0%
01122	MAIZ MORADO	GMMML	1.97	2.10	6.6%	1.88	2.05	2.08	2.05	2.03	2.03	2.20	2.25	2.3%
012	HORTALIZAS													
0121	Hortalizas de hoja o de tallo													
01211	ESPARRAGO FRESCO	GMMML	5.93	8.11	36.8%	6.00	8.00	8.26	8.00	8.26	8.26	8.00	8.00	0.0%
01219	ACELGA (CRIOLLA/SERRANA)	GMMML	3.07	3.66	18.9%	3.13	3.25	3.83	3.73	3.70	3.70	3.75	3.63	-3.2%
01214	LECHUGA AMERICANA (CRIOLLA/SERRANA)	GMMML	1.09	1.03	-5.5%	1.00	1.04	0.96	0.96	1.17	1.17	0.96	0.92	-4.2%
01214	LECHUGA CRIOLLA SEDA	GMMML	2.34	2.98	27.7%	0.00	0.00	0.00	0.00	3.17	3.17	3.17	2.42	-23.7%
01214	LECHUGA ROMANA HIDROPONICA B/R/O	GMMML	0.97	0.94	-3.2%	1.04	1.08	1.00	1.04	0.96	0.96	0.79	0.75	-5.1%
01213	BROCCOLI	GMMML	1.66	2.30	38.3%	1.63	2.20	2.20	2.33	2.38	2.38	2.33	2.25	-3.4%
01212	COL CHINA/LONGAPA	GMMML	4.15	4.72	13.9%	4.13	4.13	4.13	4.17	4.69	4.69	5.42	5.83	7.6%
01212	COL CORAZON (CRIOLLA/SERRANA)	GMMML	0.92	0.99	6.8%	0.91	0.96	0.93	0.93	1.09	1.09	1.04	0.86	-17.3%
01213	COLIFLOR (CRIOLLA/SERRANA)	GMMML	0.82	0.85	3.5%	0.89	0.89	0.77	0.77	0.93	0.93	0.93	0.75	-19.4%
01215	ESPINACA (CRIOLLA/SERRANA)	GMMML	2.20	2.47	12.5%	2.13	2.13	2.33	2.25	2.33	2.33	3.25	2.70	-16.9%
01219	PEREJIL (CRIOLLO/SERRANO)	GMMML	1.50	1.70	12.9%	1.63	1.75	1.63	1.78	1.63	1.63	1.83	1.63	-10.9%
01212	PACCHOY	GMMML	6.24	6.10	-2.3%	6.29	6.08	6.17	6.21	6.04	6.04	6.21	5.96	-4.0%
01216	ALCACHOFA SERRANA/VALLE/QUEBRADA/HELADA	GMMML	4.50	4.97	10.3%	4.56	4.63	5.00	5.00	5.00	5.00	5.13	5.00	-2.5%
01212	HOLANTAU/HORGANICA	GMMML	9.64	8.71	-9.6%	9.50	9.50	9.50	9.75	8.25	8.25	8.25	7.50	-9.1%
0122	Melones													
01221	SANDIA VAR.	MMF2	0.82	0.77	-5.8%	0.78	0.78	0.78	0.78	0.78	0.78	0.75	0.75	0.0%
01229	MELON COQUITO	MMF2	0.93	0.82	-11.4%	0.83	0.81	0.81	0.83	0.83	0.83	0.83	0.83	0.0%
0123	Hortalizas de fruto													
01231	AJI AMARILLO SECO	GMMML	13.66	13.63	-0.3%	13.50	13.50	13.63	13.63	13.75	13.75	13.50	13.63	1.0%
01231	AJI ESCABECHE FRESCO/ZANAHOR/LISO	GMMML	5.38	5.13	-4.6%	4.73	4.83	5.18	4.83	5.20	5.20	5.33	5.33	0.0%
01231	AJI MONTAÑA/CHANCHAMAYO(COSTA/SELVA)	GMMML	4.54	4.81	5.9%	4.63	4.38	4.50	4.38	5.50	5.50	4.75	4.63	-2.5%
01231	AJI ROCOTO (COSTA/SIERRA/SELVA)	GMMML	2.82	2.47	-12.3%	2.29	2.50	2.50	2.29	2.43	2.43	2.64	2.50	-5.3%
01231	PIMIENTO MORRON/NIE/PAPR/LAR/PAL/SED/PI	GMMML	4.29	2.97	-30.9%	2.78	3.06	2.92	2.57	3.47	3.47	2.64	2.64	0.0%
01232	PEPINILLO	GMMML	0.92	0.98	6.0%	0.88	0.88	0.88	0.88	1.00	1.00	1.21	1.00	-17.4%
01233	BERENUENA (CRIOLLA/SERRANA)	GMMML	5.31	6.21	16.9%	5.10	6.90	6.90	6.90	5.60	5.60	5.80	5.80	0.0%
01234	TOMATE KATIA	GMMML	2.79	1.78	-36.0%	2.50	1.99	1.90	1.71	1.71	1.71	1.71	1.76	2.9%
01235	ZAPALLO ITALIANO	GMMML	1.39	1.19	-14.3%	1.44	1.42	1.31	1.31	1.08	1.08	1.10	1.02	-7.3%
01235	ZAPALLO LÓCHE	GMMML	6.67	8.12	21.8%	6.50	8.67	8.83	8.67	7.67	7.67	7.67	7.67	0.0%
01235	ZAPALLO MACRE(COSTA/SIERRA/SELVA)	GMMML	1.35	1.37	1.8%	1.35	1.30	1.35	1.38	1.40	1.40	1.43	1.33	-7.0%
01239	CAIGUA (SELVA)	GMMML	4.05	4.26	5.4%	3.85	3.92	4.06	3.94	4.02	4.02	5.10	4.79	-6.1%
0124	Hortalizas leguminosas verdes													
01241	FREJOLITO CHINO	GMMML	2.50	2.50	0.0%	2.50	2.50	2.50	2.50	2.50	2.50	2.50	2.50	0.0%
01241	FRIJOL VERDE CANARIO	GMMML	3.40	3.49	2.8%	3.28	3.35	3.28	3.28	3.33	3.33	4.00	3.88	-3.0%
01241	PALLAR VERDE SERRUCHO	GMMML	3.15	3.65	16.0%	3.35	3.20	3.83	3.70	3.83	3.83	3.83	3.33	-13.1%
01241	VAINITA AMERICANA/SEDA/PITO/CORRIENT/MAD	GMMML	1.86	1.92	3.3%	1.88	1.90	2.13	1.93	1.73	1.73	1.93	2.08	7.8%
01242	ARVEJA VERDE AMERICANA(CRIOLLA/SERRANA)	GMMML	4.28	4.22	-1.3%	4.33	4.33	4.28	4.33	3.88	3.88	4.43	4.43	0.0%
01242	ARVEJA VERDE BLANCA SERRANA	GMMML	3.60	3.78	5.0%	3.30	3.93	3.50	4.00	3.50	3.50	4.05	4.00	-1.2%
01243	HABA VERDE SERRANA	GMMML	1.51	1.47	-2.1%	1.63	1.43	1.50	1.50	1.53	1.53	1.40	1.43	2.1%
0125	Hortalizas de raíz, bulbosas o tuberosas													
01251	NABO (CRIOLLO/SERRANO)	GMMML	1.95	2.35	20.7%	2.25	2.25	2.83	2.73	2.13	2.13	2.20	2.20	0.0%
01251	ZANAHORIA	GMMML	1.42	1.79	26.0%	1.92	1.48	1.81	1.65	1.81	1.81	2.08	1.92	-7.7%
01252	AJO CRIOLLO O NAPURI	GMMML	3.69	3.64	-1.2%	3.25	3.28	3.28	3.48	3.73	3.73	3.83	4.18	9.1%
01252	AJO MORADO/BARRAN/LEGI/TARI/COTA/OTROS	GMMML	5.19	5.37	3.5%	5.20	5.30	5.30	5.33	5.33	5.33	5.33	5.70	6.9%
01253	CEBOLLA CABEZA BLANCA NACIONAL	GMMML	1.99	2.18	9.6%	2.00	1.95	1.95	2.18	2.28	2.28	2.30	2.35	2.2%
01253	CEBOLLA CABEZA ROJA	GMMML	0.90	0.80	-11.4%	0.98	0.95	0.93	0.75	0.75	0.75	0.70	0.75	7.1%
01253	CEBOLLA CHINA (CRIOLLA/SERRANA)	GMMML	2.36	2.27	-3.8%	2.13	2.00	1.88	2.00	2.63	2.63	2.75	2.00	-27.3%
01254	PORO (CRIOLLO/SERRANO)	GMMML	1.87	1.96	4.6%	1.78	1.73	2.12	2.17	1.73	1.73	2.12	2.12	0.0%
01259	BETERRAGA (CRIOLLA/SERRANA)	GMMML	1.14	1.21	6.4%	1.11	1.11	1.11	0.97	1.00	1.00	1.77	1.51	-14.7%
01259	RABANITO (CRIOLLO/SERRANO)	GMMML	2.67	2.77	3.7%	2.67	2.67	2.17	1.84	3.00	3.00	3.11	3.60	15.8%
0129	Hortalizas frescas, n.c.p.													
01290	CHÓCLO TIPO CUSCO	GMMML	5.33	5.33	0.0%	5.18	5.36	5.36	5.18	5.18	5.18	5.60	5.42	-3.2%
01290	APIO CRIOLLO/SERRANO	GMMML	0.94	1.02	8.8%	0.83	0.96	0.96	0.92	0.83	0.83	1.50	1.17	-22.0%
013	FRUTAS Y NUECES													
0131	Frutas tropicales y subtropicales													
01311	PALTA CRIOLLA SELVA	MMF2	2.37	2.43	2.6%	2.38	2.31	2.40	2.40	2.44	2.46	2.48	2.54	2.4%
01311	PALTA FUERTE COSTA	MMF2	8.32	7.51	-9.7%	7.78	7.75	7.60	7.58	7.48	7.45	7.38	7.35	-0.4%
01311	PALTA HALL (SELVA)	MMF2	2.41	2.47	2.3%	2.40	2.40	2.40	2.44	2.46	2.46	2.54	2.56	0.8%
01311	PALTA LINDA (COSTA/SELVA)	MMF2	3.24	3.22	-0.5%	3.21	3.21	3.21	3.23	3.23	3.27	3.21	3.21	0.0%
01312	PLATANO BIZCOCHO (SELVA)	MMF2	1.45	1.47	1.6%	1.43	1.43	1.44	1.47	1.47	1.49	1.50	1.51	0.7%
01312	PLATANO MANZANO (SELVA)	MMF2	1.54	1.58	2.5%	1.55	1.55	1.58	1.58	1.58	1.59	1.61	1.58	-1.9%
01312	PLATANO MORADO (SELVA)	MMF2	2.97	2.96	-0.3%	2.98	2.98	2.96	2.96	2.96	2.96	2.96	2.92	-1.4%
01312	PLATANO SEDA (SELVA)	MMF2	1.95	1.95	0.0%	1.97	1.97	1.94	1.95	1.97	1.97	1.94	1.94	0.0%
01312	PLATANO SEDA CONGO	MMF2	2.71	2.73	0.9%	2.69	2.69	2.69	2.73	2.74	2.74	2.74	2.79	1.8%
01313	PLATANO BELLACO (SELVA)	MMF2	1.96	1.95	-0.6%	1.95	1.96	1.96	1.96	1.96	1.96	1.93	1.93	0.0%
01313	PLATANO ISLA (SELVA)	MMF2	2.29	2.30	0.3%	2.33	2.33	2.33	2.33	2.29	2.29	2.26	2.27	0.4%
01313	PLATANO PALILLO/SELVA	MMF2	1.89	1.90	0.5%	1.89	1.89	1.93	1.90	1.90	1.90	1.90	1.90	0.0%
01315	HIGO MADURO O BREVAS	MMF2	5.29	5.35	1.2%	5.46	5.46	5.46	5.36	5.32	5.36	5.25	5.25	0.0%
01316	MANGO CRIOLLO PLANTA (COSTA)	MMF2	3.11	3.14	1.2%	3.08	3.08	3.08	3.15	3.15	3.15	3.15	3.25	3.2%
01316	MANGO EDWARD PLANTA	MMF2	2.11	2.35	11.6%	2.08	2.08	2.28	2.35	2.40	2.40	2.40	2.55	6.3%
01316	MANGO HADEN /HAYDE (PLANTA)	MMF2	2.51	2.37	-5.5%	2.48	2.48	2.38	2.38	2.38	2.35	2.35	2.28	-3.0%
01316	MANGO KAFRO / JAFRO (COSTA)	MMF2	4.48	4.58	2.3%	4.48	4.48	4.58	4.58	4.58	4.63	4.58	4.63	1.1%
01316	MANGO KENT (COSTA)	MMF2	4.09	4.17	2.0%	4.08	4.08	4.18	4.18	4.18	4.23</			



Abastecimiento y Precios Mayoristas

de los principales productos comercializados en el GMLL y MM N°2 Frutas



Dirección General de Estadística, Seguimiento y Evaluación de Políticas - DGESEP
Dirección de Estadística e Información Agraria - DEIA

Sistema de Información de Abastecimiento y Precios (SISAP)

PRECIOS MAYORISTAS DE LOS PRINCIPALES PRODUCTOS COMERCIALIZADOS EN MERCADOS DE LIMA METROPOLITANA (\$/ por kg)														
CNPA	NOMBRE DEL PRODUCTO	MERCADO	Prom. del mié 8 al mar 14	Prom. del mié 15 al mar 21	Var. (%)	nov mar-14	nov mié-15	nov jue-16	nov vie-17	nov sáb-18	nov dom-19	nov lun-20	nov mar-21	Var % Hoy/ayer
01319	MARACUYA COSTA	MMF2	2.65	3.00	13.2%	2.85	2.85	3.03	3.08	3.08	3.05	3.00	2.93	-2.3%
01319	MARACUYA COSTA	GMLL	1.92	2.41	25.8%	2.25	1.80	1.83	2.65	2.68	2.68	2.53	2.73	7.9%
01319	PEPINO RAYADO O MELON	MMF2	2.11	2.08	-1.4%	2.08	2.08	2.05	2.05	2.08	2.10	2.08	2.13	2.4%
01319	ZAPOTE (MONTAÑA)	MMF2	0.00	0.00		0.00	0.00	0.00	0.00	0.00	0.00	0.00	0.00	
0132 Frutas cítricas														
01321	TORONJA COSTA CON PEPA	MMF2	2.39	2.57	7.3%	2.48	2.48	2.55	2.58	2.58	2.63	2.58	2.58	0.0%
01321	TORONJA SELVA CON PEPA	MMF2	2.09	2.18	4.0%	2.10	2.13	2.19	2.21	2.19	2.21	2.15	2.15	0.0%
01322	LIMA DULCE (COSTA)	MMF2	2.40	2.41	0.4%	2.38	2.38	2.38	2.38	2.38	2.45	2.48	2.45	-1.2%
01322	LIMON DULCE - SELVA	MMF2	1.84	1.93	5.0%	1.94	1.94	1.94	1.94	1.94	1.93	1.93	1.89	-2.1%
01322	LIMON SUTIL BOLSA	GMLL	1.31	1.15	-11.8%	1.22	1.22	1.19	1.14	1.11	1.11	1.11	1.17	3.5%
01322	LIMON SUTIL CAJON	GMLL	1.63	1.37	-16.1%	1.52	1.52	1.47	1.30	1.28	1.28	1.36	1.36	0.0%
01323	NARANJA PRIMAVERA (COSTA)	MMF2	1.46	1.44	-1.5%	1.43	1.43	1.38	1.38	1.43	1.45	1.45	1.53	5.5%
01323	NARANJA TANGELO SELVA	MMF2	1.62	1.74	7.8%	1.64	1.67	1.69	1.72	1.75	1.76	1.80	1.81	0.6%
01323	NARANJA VALENCIA	MMF2	0.86	0.84	-2.0%	0.85	0.85	0.86	0.85	0.82	0.83	0.84	0.86	2.4%
01323	NARANJA WASHINGTON NAVAL(COSTA)	MMF2	3.81	3.81	-0.1%	3.83	3.83	3.85	3.85	3.85	3.83	3.75	3.70	-1.3%
01324	MANDARINA MALVACEA	MMF2	1.65	1.66	0.3%	1.65	1.65	1.65	1.65	1.65	1.65	1.68	1.68	0.0%
01324	MANDARINA SATSUMA (COSTA)	MMF2	3.34	3.39	1.5%	3.33	3.35	3.38	3.38	3.43	3.43	3.38	3.38	0.0%
01324	MANDARINA TANGERINA	MMF2	1.06	1.07	1.5%	1.08	1.09	1.08	1.05	1.05	1.05	1.09	1.09	0.0%
0133 Uvas														
01330	UVA ALFONSO LAVALETT (NEGRA)	MMF2	2.49	2.39	-4.1%	2.44	2.44	2.38	2.38	2.38	2.38	2.40	2.38	-0.8%
01330	UVA BORGOÑA	MMF2	2.59	2.62	1.1%	2.56	2.56	2.65	2.65	2.69	2.69	2.56	2.56	0.0%
01330	UVA ITALIA /AMERICANA-NACIONAL	MMF2	2.46	2.46	0.1%	2.44	2.46	2.46	2.46	2.42	2.46	2.48	2.48	0.0%
01330	UVA PALESTINA	MMF2	2.81	2.98	5.8%	2.81	2.88	2.90	2.90	3.02	3.02	3.06	3.06	0.0%
01330	UVA QUEBRANTA/MOSCATEL	MMF2	0.00	0.00		0.00	0.00	0.00	0.00	0.00	0.00	0.00	0.00	
01330	UVA RED GLOVE NACIONAL	MMF2	2.43	2.41	-0.7%	2.48	2.48	2.46	2.40	2.38	2.38	2.38	2.40	0.8%
01330	UVA ROSADA SIN PEPA	MMF2	2.91	2.77	-5.0%	2.90	2.85	2.81	2.81	2.73	2.77	2.71	2.69	-0.7%
01330	UVA SULTANINA NACIONAL	MMF2	0.00	0.00		0.00	0.00	0.00	0.00	0.00	0.00	0.00	0.00	
0134 Frutas de pepita y frutas de hueso														
01341	MANZANA CTE/PARA AGUA	GMLL	1.60	1.60	0.3%	1.43	1.68	1.63	1.65	1.55	1.55	1.65	1.50	-9.1%
01341	MANZANA CTE/PARA AGUA	MMF2	1.47	1.34	-9.4%	1.42	1.42	1.39	1.36	1.34	1.31	1.25	1.25	-2.3%
01341	MANZANA DELICIA	MMF2	2.46	2.58	5.0%	2.53	2.56	2.56	2.57	2.57	2.60	2.61	2.61	0.0%
01341	MANZANA GOLDEN	MMF2	4.14	3.74	-9.5%	4.08	3.88	3.88	3.80	3.75	3.73	3.58	3.58	0.0%
01341	MANZANA IMPORTADA (CHILENA)	MMF2	6.58	6.84	3.9%	6.60	6.86	6.85	6.83	6.83	6.83	6.83	6.84	0.1%
01341	MANZANA ISRAEL	MMF2	1.79	1.53	-14.7%	1.65	1.63	1.58	1.55	1.53	1.53	1.45	1.43	-1.4%
01341	MANZANA WINTER	MMF2	2.09	2.15	2.7%	2.11	2.11	2.11	2.11	2.17	2.20	2.18	2.16	-0.9%
01342	MEMBRILLO CRIOLLO	MMF2	3.41	3.38	-0.8%	3.38	3.38	3.38	3.35	3.38	3.43	3.38	3.38	0.0%
01342	MEMBRILLO SERRANO	MMF2	3.19	3.23	1.2%	3.16	3.18	3.16	3.20	3.27	3.27	3.27	3.23	-1.2%
01342	PERA AGUA ITALIANA	MMF2	4.01	3.93	-1.9%	3.98	3.96	3.92	3.90	3.88	3.88	3.98	3.98	0.0%
01342	PERA AGUA PACKAM IMPORTADO	MMF2	6.11	6.35	4.0%	6.10	6.35	6.35	6.35	6.38	6.36	6.33	6.33	0.0%
01343	ALBARI COQUE	MMF2	3.52	3.60	2.2%	3.55	3.55	3.50	3.58	3.58	3.65	3.68	3.68	0.0%
01345	CIRUELA NECTARINA (IMPORTADA)	MMF2	8.08	8.23	1.8%	8.08	8.15	8.15	8.20	8.20	8.28	8.25	8.38	1.6%
01345	MELOCOTON BLANQUILLO	MMF2	3.87	4.13	6.5%	3.90	3.90	4.00	4.02	4.23	4.27	4.23	4.23	0.0%
01345	MELOCOTON DURAZNO HUAYCO	MMF2	4.15	4.43	6.9%	4.25	4.31	4.29	4.38	4.46	4.48	4.54	4.56	0.4%
01346	CIRUELA SANTA ROSA/NACIONAL	MMF2	5.86	5.74	-2.1%	5.88	5.78	5.83	5.75	5.75	5.75	5.68	5.65	-0.5%
01349	LUCUMA DE SEDA (COSTA/SELVA)	MMF2	7.90	7.61	-3.7%	7.68	7.75	7.75	7.68	7.68	7.63	7.58	7.20	-5.0%
0135 Bayas y otras frutas														
01352	KIWI IMPORTADO CHILENO	MMF2	11.13	11.67	4.9%	11.28	11.50	11.47	11.72	11.72	11.75	11.78	11.78	0.0%
01354	FRESA AROMA	MMF2	0.00	0.00		0.00	0.00	0.00	0.00	0.00	0.00	0.00	0.00	
01359	GRANADA (COSTA)	MMF2	4.44	4.34	-2.4%	4.42	4.42	4.42	4.42	4.30	4.33	4.23	4.23	0.0%
01359	MAMEY (COSTA)	MMF2	4.47	4.42	-1.1%	4.48	4.48	4.48	4.45	4.38	4.43	4.35	4.38	0.7%
01359	TAMARINDO (CON CASCARA) COSTA	MMF2	7.46	6.59	-11.7%	7.25	7.25	6.75	6.50	6.50	6.50	6.33	6.33	0.0%
01359	TAMARINDO (SIN CASCARA) COSTA	MMF2	9.49	8.64	-8.9%	9.25	9.25	8.75	8.50	8.50	8.50	8.50	8.50	0.0%
01359	TUNA AMARILLA	MMF2	2.45	2.46	0.3%	2.38	2.38	2.38	2.45	2.48	2.53	2.53	2.48	-2.0%
01359	TUNA BLANCA (COSTA / SIERRA)	MMF2	2.73	2.84	4.2%	2.75	2.78	2.80	2.85	2.85	2.88	2.88	2.85	-1.0%
01359	TUNA MORADA/ROSADA	MMF2	2.44	2.47	1.3%	2.38	2.38	2.38	2.48	2.48	2.53	2.55	2.48	-2.7%
014 SEMILLAS ACETERAS Y FRUTOS OLEAGINOSOS														
01460	COCO (COSTA/SELVA)	MMF2	1.08	1.12	4.0%	1.10	1.10	1.10	1.15	1.17	1.13	1.10	1.10	0.0%
015 RAÍCES Y TUBÉRCULOS COMESTIBLES														
0151 Papas														
01510	PAPA AMARILLA/TUMBAY/TORNILLO/OTROS	GMLL	4.01	3.69	-8.0%	4.43	3.93	3.88	3.90	3.40	3.40	3.43	3.90	13.7%
01510	PAPA BLANCA/VALLE/OTROS	GMLL	1.18	1.16	-2.2%	1.20	1.16	1.16	1.15	1.14	1.14	1.18	1.16	-1.7%
01510	PAPA CANCHAN	GMLL	1.57	1.57	0.0%	1.68	1.58	1.55	1.58	1.55	1.55	1.60	1.55	-3.1%
01510	PAPA COLOR/VALLE/OTROS	GMLL	1.43	1.42	-0.5%	1.52	1.41	1.41	1.41	1.39	1.39	1.48	1.46	-1.4%
01510	PAPA HUAMANTANGA	GMLL	3.09	2.80	-9.3%	3.40	3.13	3.10	2.88	2.88	2.88	2.55	2.20	-13.7%
01510	PAPA HUAYRO (ROJO-MORO-NEGRO)RUNT/MAR/H/U	GMLL	3.83	3.37	-11.9%	3.85	3.43	3.38	3.23	3.33	3.33	3.40	3.50	2.9%
01510	PAPA NEGRA ANDINA	GMLL	1.42	1.36	-4.3%	1.43	1.36	1.34	1.34	1.36	1.36	1.40	1.35	-3.6%
01510	PAPA PERRICHOLI	GMLL	0.00	0.00		0.00	0.00	0.00	0.00	0.00	0.00	0.00	0.00	
01510	PAPA PERUANITA	GMLL	3.59	3.34	-7.0%	3.73	3.60	3.60	3.43	3.13	3.13	3.25	3.25	0.0%
01510	PAPA ÚNICA	GMLL	1.28	1.28	0.3%	1.36	1.25	1.26	1.24	1.23	1.23	1.36	1.36	0.0%
01510	PAPA YUNGAY	GMLL	1.18	1.16	-2.2%	1.20	1.16	1.16	1.15	1.14	1.14	1.18	1.16	-1.7%
0152 Yuca														
01520	YUCA AMARILLA/LEGITIM/INERTA(COS/SEL)	GMLL	0.98	0.92	-5.7%	0.90	0.90	1.00	0.93	0.93	0.93	0.93	0.83	-10.8%
0153 Camote														
01530	CAMOTE AMARILLO	GMLL	0.44	0.52	17.9%	0.45	0.48	0.48	0.53	0.55	0.55	0.56	0.48	-14.3%
01530	CAMOTE MORADO/LEG/MILA/ME/PEPIN/PARAMON	GMLL	0.82	0.93	14.0%	0.90	0.90	0.98	0.93	0.93	0.93	0.95	0.90	-5.3%
0159 Otras raíces y tubérculos comestibles														
01599	OLLUCO LARGO (SIN LAVAR/LAVADO)	GMLL	5.63	5.72	1.6%	5.53	5.50	5.55	5.73	5.78	5.78	5.88	5.83	-0.9%
01599	YACON (LLACON)	MMF2	4.10	4.32	5.3%	4.20	4.20	4.20	4.38	4.38	4.43	4.33	4.33	0.0%
016 ESTIMULANTES, ESPECIAS Y AROMÁTICOS														
01652	AJI PAPRIKA	GMLL	13.66	13.59	-0.5%	13.50	13.75	13.25	13.50	13.75	13.75	13.63	13.50	-1.0%
01652	AJI SECO PANCA	GMLL	12.64	12.57	-0.5%	12.50	12.63	12.63	12.25	12.75	12.75	12.38	12.63	2.0%
01654	CULANTRO (CRIOLLO/SERRANO)	GMLL	1.98	2.19	11.0%	2.25	2.25	2.42	2.33	2.09	2.09	2.09	2.09	0.0%
01657	KION (COSTA/SELVA)	GMLL	5.00	5.32	6.4%	5.13	5.00							