



PERÚ

Ministerio de Desarrollo Agrario y Riego

SISAP

Abastecimiento y Precios Mayoristas

de los principales productos comercializados en el GMML y MM N°2 Frutas



Dirección General de Estadística, Seguimiento y Evaluación de Políticas - DGESEP
Dirección de Estadística e Información Agraria - DEIA

Sistema de Información de Abastecimiento y Precios (SISAP)

Lima, 30 de noviembre del 2023

Gran Mercado Mayorista de Lima (GMML)

Esta madrugada se registró el ingreso de 9 411 toneladas de productos, cantidad mayor en 9% respecto al promedio de los últimos cuatro jueves. Asimismo, ingresaron 1 977 toneladas de papa, cantidad menor en 9% respecto al promedio de los últimos cuatro jueves. 1/

Producto con buen precio: ají rocoto a S/ 1,74 por kilogramo

Tubérculos y raíces.- Esta mañana se registró el ingreso de 2841 toneladas de tubérculos, cantidad menor en 3% respecto al promedio de los últimos cuatro jueves e ingresaron: 1977 toneladas de papa; 563 toneladas de camote; 194 toneladas de yuca y 107 toneladas de olluco.

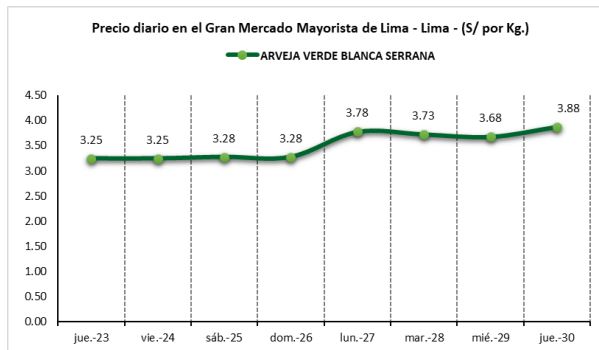
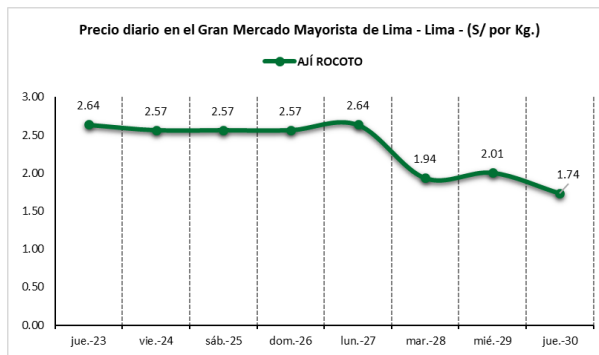
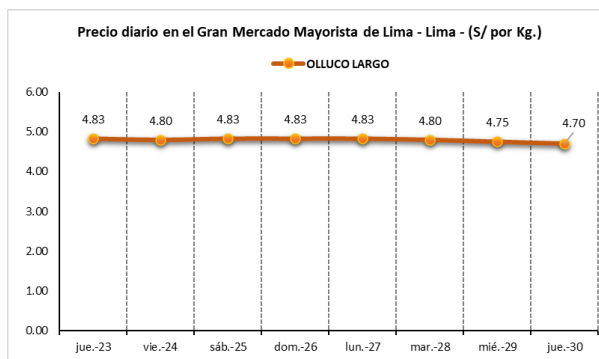
Los precios de los tubérculos variaron respecto al día de ayer: papa amarilla de S/ 4,43 a S/ 3,95 y olluco largo de S/ 4,75 a S/ 4,70 (por mayor stock); y papa huayro de S/ 3,73 a S/ 3,80 (por menor ingreso), todo por kilogramo.

Hortalizas.- Hoy ingresaron 5041 toneladas de hortalizas, cantidad mayor en 27% respecto al promedio de los últimos cuatro jueves. Los ingresos que destacaron fueron: cebolla cabeza roja (1254 toneladas); ajo criollo napuri (1064 toneladas); tomate (410 toneladas) y zanahoria (330 toneladas).

Por mayor oferta, los precios de la mayoría de hortalizas bajaron respecto al día de ayer: espinaca de S/ 2,75 a S/ 2,38; ají rocoto de S/ 2,01 a S/ 1,74; brócoli de S/ 3,13 a S/ 2,88; pimiento morrón de S/ 2,64 a S/ 2,43; ají escabeche de S/ 4,88 a S/ 4,53 y choclo tipo cusco de S/ 5,83 a S/ 5,65 por kilogramo. Mientras que por mayor demanda subió: ajo criollo o napuri de S/ 4,20 a S/ 4,53 por kilogramo.

Hortalizas leguminosas verdes.- Se registró el ingreso de 335 toneladas de leguminosas verdes, cantidad mayor en 23% respecto al promedio de los últimos cuatro jueves. Ingresaron: 121 toneladas de arveja, 103 toneladas de haba y 81 toneladas de vainita.

Mayor demanda de vainita y arveja y los precios subieron respecto al día de ayer: vainita americana de S/ 1,40 a S/ 1,45; arveja verde blanca serrana de S/ 3,68 a S/ 3,88 y arveja verde americana de S/ 3,88 a S/ 4,18 por kilogramo. Mientras que bajó: haba verde serrana de S/ 1,43 a S/ 1,38 por kilogramo.



Mientras que bajó: haba verde serrana de S/ 1,43 a S/ 1,38 por kilogramo.

1/ Fuente: Empresa Municipal de Mercados S.A. (EMMSA) - GMML



BICENTENARIO DEL PERÚ 2021 - 2024



Mercado Mayorista de Frutas N° 2

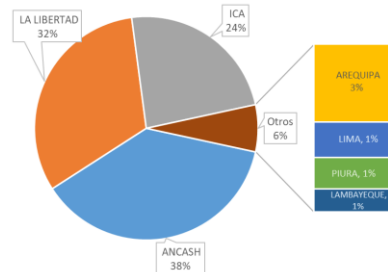
Hoy se registró el ingreso de 2 576 toneladas de frutas, cantidad similar al promedio de los últimos cuatro jueves. Las frutas que destacaron en el ingreso fueron: plátano, naranja, manzana, papaya y piña.

Producto con precio bajo: piña criolla de selva a S/ 1,13 por kilogramo

Uva:

Las variedades red globe (25%); superior (8%); italia (8%) y alfonso lavallet (8%), ingresan en mayor proporción al mercado mayorista. Los precios de algunas variedades bajaron ligeramente respecto al día de ayer.

MERCADO MAYORISTA N°2 DE FRUTAS:
INGRESO DE UVA SEGÚN DEPARTAMENTOS,
NOVIEMBRE 2023

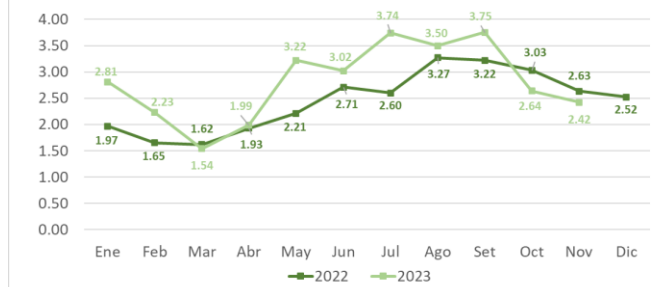


MERCADO MAYORISTA N°2 DE FRUTAS: PRECIOS DE UVA,
SEGÚN VARIEDAD
(S/ por kilogramo)

VARIEDAD	AYER	HOY
Alfonso Lavalett	2.38	2.35
Arra	2.88	2.88
Borgoña	2.40	2.40
Crimson	3.21	3.21
Flame	2.15	2.15
Fley	1.96	1.96
Italia	2.46	2.40
Magenta	2.56	2.56
Palestina	3.02	2.98
Pirovano	3.10	3.06
Red globe	2.38	2.38
Rosada	2.71	2.69
Superior	4.71	4.71
Thompson	5.10	5.06

Fuente: SIEA

MERCADO MAYORISTA N°2 DE FRUTAS: PRECIO DE LA UVA ITALIA,
2022 - 2023 (S/ por kg)



Precio de las demás frutas:

En cuanto al precio de las demás frutas, por mayor oferta bajó respecto al día de ayer: papaya (selva) de S/ 1,54 a S/ 1,48; palta fuerte costa de S/ 7,03 a S/ 6,88; maracuyá costa de S/ 2,63 a S/ 2,58 y mango edward de S/ 2,73 a S/ 2,68 por kilogramo.

Mientras que subió respecto al día de ayer: melón coquito de S/ 0,90 a S/ 0,94 por kilogramo.

Los precios del resto de frutas se mantuvieron o no variaron significativamente.

Abastecimiento y Precios Mayoristas
de los principales productos comercializados en el GMMML y MM N°2 Frutas



Dirección General de Estadística, Seguimiento y Evaluación de Políticas - DGESEP
Dirección de Estadística e Información Agraria - DEIA

Sistema de Información de Abastecimiento y Precios (SISAP)

CNPA	NOMBRE DEL PRODUCTO	MERCADO	Prom. del vie 17 al jue 23	Prom. del vie 24 al jue 30	Var. (%)	nov	nov	nov	nov	nov	nov	nov	nov	nov	Var % Hoy/ayer
						jue-23	vie-24	sáb-25	dom-26	lun-27	mar-28	mié-29	jue-30		
011	CEREALES														
01122	MAIZ MARLO/CORONTA DE MAIZ	GMMML	10.96	11.21	2.3%	11.25	11.50	11.00	11.00	11.00	11.25	11.50	11.25	-2.2%	
01122	MAIZ MORADO	GMMML	2.11	1.99	-5.7%	1.93	1.93	1.93	1.93	1.93	1.90	1.95	2.33	19.5%	
012	HORTALIZAS														
0121	Hortalizas de hoja o de tallo														
01211	ESPARRAGO FRESCO	GMMML	7.86	6.86	-12.7%	7.26	7.00	7.00	7.00	6.76	6.76	6.76	6.76	0.0%	
01219	ACELGA (CRIOLLA/SERRANA)	GMMML	3.59	3.56	-1.0%	3.38	3.38	3.25	3.25	4.13	3.75	3.88	3.25	-16.2%	
01214	LECHUGA AMERICANA (CRIOLLA/SERRANA)	GMMML	1.01	0.90	-10.1%	0.94	0.90	0.94	0.94	0.96	0.88	0.88	0.83	-5.7%	
01214	LECHUGA CRIOLLA SEDA	GMMML	2.85	2.48	-13.1%	2.58	2.50	2.54	2.54	2.58	2.33	2.42	2.42	0.0%	
01214	LECHUGA ROMANA HIDROPONICA B/R/O	GMMML	0.88	0.91	4.1%	0.88	0.88	0.92	0.92	0.96	0.92	0.92	0.88	-4.3%	
01213	BROCCO	GMMML	2.17	3.06	41.1%	1.75	2.75	2.88	2.88	3.63	3.25	3.13	2.88	-8.0%	
01212	COL CHINA/LONGAPA	GMMML	5.16	6.38	23.7%	5.63	6.04	6.46	6.46	6.46	6.35	6.35	6.56	3.3%	
01212	COL CORAZON (CRIOLLA/SERRANA)	GMMML	0.97	0.85	-11.8%	0.86	0.82	0.82	0.82	0.86	0.89	0.89	0.86	-3.4%	
01213	COLIFLOR (CRIOLLA/SERRANA)	GMMML	0.88	0.98	12.2%	0.89	0.93	0.91	0.91	0.95	1.04	1.07	1.07	0.0%	
01215	ESPINACA (CRIOLLA/SERRANA)	GMMML	2.46	2.32	-5.6%	2.13	2.25	2.13	2.13	2.38	2.25	2.75	2.38	-13.5%	
01219	PEREIL (CRIOLLO/SERRANO)	GMMML	1.71	1.61	-5.7%	1.83	1.88	1.38	1.38	1.63	1.63	1.75	1.63	-6.9%	
01212	PACCHOY	GMMML	6.11	6.09	-0.3%	6.17	6.04	6.04	6.04	6.25	6.08	6.08	6.13	0.8%	
01216	ALCACHOFA SERRANA/VALLE/QUEBRADA/HELADA	GMMML	5.23	5.95	13.6%	5.88	6.00	6.00	6.00	5.88	5.88	6.00	6.00	2.0%	
01212	HOLANTAU/HORGANICA	GMMML	8.13	7.36	-9.4%	7.38	7.25	7.25	7.25	7.50	7.50	7.38	7.38	0.0%	
0122	Melones														
01221	SANDIA VAR.	MMF2	0.76	0.75	-1.7%	0.75	0.75	0.75	0.75	0.75	0.75	0.75	0.75	0.0%	
01229	MELON COQUITO	MMF2	0.84	0.90	6.8%	0.88	0.88	0.88	0.88	0.90	0.90	0.90	0.94	4.4%	
0123	Hortalizas de fruto														
01231	AJI AMARILLO SECO	GMMML	13.66	13.66	0.0%	13.75	13.75	13.75	13.75	13.63	13.63	13.63	13.50	-1.0%	
01231	AJI ESCABECHE FRESCO/ZANAHOR/LISO	GMMML	5.21	5.04	-3.3%	5.25	5.33	5.20	5.20	5.28	4.83	4.88	4.53	-7.2%	
01231	AJI MONTAÑA/CHANCHAMAYO/COSTA/SELVA	GMMML	4.68	3.38	-27.8%	3.63	3.63	3.38	3.38	3.50	3.38	3.38	3.00	-11.2%	
01231	AJI ROCOTO (COSTA/SIERRA/SELVA)	GMMML	2.51	2.29	-8.7%	2.64	2.57	2.57	2.57	2.64	1.94	2.01	1.74	-13.4%	
01231	PIMIENTO MORRON/INIE/PAPR/LAR/PAL/SED/PI	GMMML	2.83	2.41	-14.8%	2.43	2.57	2.57	2.57	2.01	2.08	2.64	2.43	-8.0%	
01232	PEPINILLO	GMMML	0.97	0.83	-14.7%	0.83	0.79	0.79	0.79	0.79	0.88	0.88	0.88	0.0%	
01233	BERENUENA (CRIOLLA/SERRANA)	GMMML	5.89	5.29	-10.2%	5.75	5.40	5.20	5.20	5.20	5.40	5.40	5.20	-3.7%	
01234	TOMATE KATIA	GMMML	1.63	1.34	-17.8%	1.30	1.25	1.34	1.34	1.34	1.34	1.39	1.39	0.0%	
01235	ZAPALLO ITALIANO	GMMML	1.09	1.07	-1.7%	1.02	1.06	1.04	1.04	1.04	1.13	1.13	1.06	-6.2%	
01235	ZAPALLO LOCHE	GMMML	7.86	6.86	-12.7%	7.83	7.83	7.17	7.17	6.67	6.33	6.33	6.50	2.7%	
01235	ZAPALLO MACRE(COSTA/SIERRA/SELVA)	GMMML	1.37	1.26	-7.5%	1.30	1.33	1.33	1.33	1.28	1.30	1.15	1.13	-1.7%	
01239	CAIGUA (SELVA)	GMMML	4.46	4.32	-3.3%	4.48	4.38	4.27	4.27	3.96	4.38	4.27	4.69	9.8%	
0124	Hortalizas leguminosas verdes														
01241	FREJOLITO CHINO	GMMML	2.50	2.50	0.0%	2.50	2.50	2.50	2.50	2.50	2.50	2.50	2.50	0.0%	
01241	FRIJOL VERDE CANARIO	GMMML	3.40	3.25	-4.4%	2.88	2.78	2.73	2.73	3.30	3.73	3.73	3.73	0.0%	
01241	PALLAR VERDE SERRUCHO	GMMML	3.57	3.63	1.7%	3.20	3.65	3.63	3.63	3.75	3.70	3.70	3.33	-10.0%	
01241	VAINITA AMERICANA/SEDA/PITO/CORRIENT/MAD	GMMML	1.89	1.78	-5.7%	1.90	1.93	1.95	1.95	2.08	1.73	1.40	1.45	3.6%	
01242	ARVEJA VERDE AMERICANA/(CRIOLLA/SERRANA)	GMMML	4.12	3.98	-3.6%	3.83	3.78	3.78	3.78	4.25	4.18	3.88	4.18	7.7%	
01242	ARVEJA VERDE BLANCA SERRANA	GMMML	3.65	3.55	-2.7%	3.25	3.25	3.28	3.28	3.28	3.73	3.68	3.88	5.4%	
01243	HABA VERDE SERRANA	GMMML	1.41	1.49	5.6%	1.23	1.43	1.38	1.38	1.75	1.65	1.43	1.38	-3.5%	
0125	Hortalizas de raíz, bulbosas o tuberosas														
01251	NABO (CRIOLLO/SERRANO)	GMMML	2.27	2.47	8.6%	2.38	2.38	2.25	2.25	2.38	2.63	2.75	2.63	-4.4%	
01251	ZANAHORIA	GMMML	1.84	1.47	-19.8%	1.77	1.77	1.77	1.77	1.35	1.31	1.17	1.17	0.0%	
01252	AJO CRIOLLO O NAPURI	GMMML	3.92	4.27	8.8%	4.25	4.18	4.25	4.25	4.25	4.20	4.20	4.53	7.9%	
01252	AJO MORADO/BARRAN/LEGIT/ARI/COTA/OTROS	GMMML	5.49	5.77	5.0%	5.73	5.70	5.80	5.80	5.75	5.68	5.68	5.98	5.3%	
01253	CEBOLLA CABEZA BLANCA NACIONAL	GMMML	2.31	2.28	-1.1%	2.38	2.38	2.30	2.30	2.33	2.25	2.33	2.10	-9.9%	
01253	CEBOLLA CABEZA ROJA	GMMML	0.75	0.77	1.9%	0.78	0.75	0.75	0.75	0.75	0.78	0.80	0.80	0.0%	
01253	CEBOLLA CHINA (CRIOLLA/SERRANA)	GMMML	2.23	2.16	-3.2%	1.88	1.75	1.88	1.88	1.88	2.25	2.75	2.75	0.0%	
01254	PORO (CRIOLLO/SERRANO)	GMMML	1.92	1.67	-13.0%	1.83	1.73	1.68	1.68	1.63	1.83	1.73	1.40	-19.1%	
01259	BETERRAGA (CRIOLLA/SERRANA)	GMMML	1.22	1.25	2.6%	1.11	1.11	1.17	1.17	1.11	1.51	1.51	1.17	-22.5%	
01259	RABANITO (CRIOLLO/SERRANO)	GMMML	3.10	3.36	8.3%	3.67	3.51	3.17	3.17	3.00	3.51	3.67	3.51	-4.4%	
0129	Hortalizas frescas, n.c.p.														
01290	CHOCLO TIPO CUSCO	GMMML	5.33	5.72	7.4%	5.30	5.77	5.77	5.77	5.60	5.65	5.83	5.65	-3.1%	
01290	APIO CRIOLLO/SERRANO	GMMML	1.02	0.99	-2.5%	0.88	0.83	0.83	0.83	0.83	1.08	1.21	1.25	0.92	-26.4%
013	FRUTAS Y NUECES														
0131	Frutas tropicales y subtropicales														
01311	PALTA CRIOLLA SELVA	MMF2	2.49	2.51	0.9%	2.54	2.52	2.52	2.54	2.54	2.52	2.48	2.46	-0.8%	
01311	PALTA FUERTE COSTA	MMF2	7.39	7.11	-3.8%	7.25	7.23	7.20	7.23	7.15	7.05	7.03	6.88	-2.1%	
01311	PALTA HALL (SELVA)	MMF2	2.50	2.55	1.7%	2.54	2.56	2.56	2.60	2.56	2.54	2.52	2.48	-1.6%	
01311	PALTA LINDA (COSTA/SELVA)	MMF2	3.26	3.30	1.3%	3.33	3.35	3.31	3.35	3.29	3.29	3.27	3.23	-1.2%	
01312	PLATANO BIZCOCHO (SELVA)	MMF2	1.50	1.59	5.9%	1.54	1.56	1.57	1.58	1.60	1.60	1.60	1.60	0.0%	
01312	PLATANO MANZANO (SELVA)	MMF2	1.60	1.69	5.7%	1.64	1.64	1.66	1.66	1.70	1.70	1.72	1.73	0.6%	
01312	PLATANO MORADO (SELVA)	MMF2	2.94	2.99	1.5%	2.94	2.96	2.96	2.96	2.96	3.02	3.02	3.02	0.0%	
01312	PLATANO SEDA (SELVA)	MMF2	1.96	1.97	0.8%	1.97	1.97	1.97	1.97	1.97	1.97	1.97	2.00	1.5%	
01312	PLATANO SEDA CONGO	MMF2	2.76	2.80	1.5%	2.79	2.81	2.81	2.81	2.81	2.79	2.79	2.79	0.0%	
01313	PLATANO BELLACO (SELVA)	MMF2	1.95	1.95	-0.1%	1.96	1.96	1.96	1.96	1.96	1.96	1.92	1.92	0.0%	
01313	PLATANO ISLA (SELVA)	MMF2	2.28	2.28	0.0%	2.26	2.26	2.29	2.28	2.29	2.28	2.29	2.27	-0.9%	
01313	PLATANO PALUJO/SELVA	MMF2	1.90	1.93	1.7%	1.90	1.90	1.92	1.92	1.93	1.94	1.96	1.96	0.0%	
01315	HIGO MADURO O BREVAS	MMF2	5.29	5.07	-4.0%	5.21	5.18	5.11	5.11	5.07	5.07	5.04	4.93	-2.2%	
01316	MANGO CRIOLLO PLANTA (COSTA)	MMF2	3.19	3.17	-0.6%	3.25	3.25	3.23	3.23	3.15	3.15	3.13	3.08	-1.6%	
01316	MANGO EDWARD PLANTA	MMF2	2.47	2.70	9.2%	2.63	2.65	2.68	2.70	2.73	2.73	2.73	2.68	-1.8%	
01316	MANGO HADEN /HAYDE (PLANTA)	MMF2	2.35	2.49	6.1%	2.43	2.45	2.53	2.53	2.53	2.53	2.45	2.43	-0.8%	
01316	MANGO KAFRO / JAFRO (COSTA)	MMF2	4.62	4.74	2.4%	4.73	4.73	4.73	4.73	4.73	4.75	4.75	4.73	-0.4%	
01316	MANGO KENT (COSTA)	MMF2	4.21	4.39	4.2%	4.33	4.33	4.35							



SISAP

Abastecimiento y Precios Mayoristas

de los principales productos comercializados en el GMMML y MM N°2 Frutas



Dirección General de Estadística, Seguimiento y Evaluación de Políticas - DGESEP
Dirección de Estadística e Información Agraria - DEIA

Sistema de Información de Abastecimiento y Precios (SISAP)

CNPA	NOMBRE DEL PRODUCTO	MERCADO	Prom. del vie 17 al jue 23	Prom. del vie 24 al jue 30	Var. (%)	nov	nov	nov	nov	nov	nov	nov	nov	nov	Var % Hoy/ayer
						jue-23	vie-24	sáb-25	dom-26	lun-27	mar-28	mié-29	jue-30		
01319	MARACUYA COSTA	MMF2	2.99	2.71	-9.4%	2.85	2.83	2.75	2.75	2.73	2.68	2.63	2.58	-1.9%	
01319	MARACUYA COSTA	GMMML	2.67	2.52	-5.5%	2.68	2.68	2.73	2.73	2.30	2.25	2.33	2.65	13.7%	
01319	PEPINO RAYADO O MELON	MMF2	2.14	2.42	13.2%	2.30	2.33	2.35	2.38	2.43	2.45	2.48	2.55	2.8%	
01319	ZAPOTE (MONTAÑA)	MMF2	0.00	0.00		0.00	0.00	0.00	0.00	0.00	0.00	0.00	0.00		
0132 Frutas cítricas															
01321	TORONJA COSTA CON PEPA	MMF2	2.63	2.77	5.4%	2.73	2.73	2.73	2.73	2.75	2.75	2.83	2.85	0.7%	
01321	TORONJA SELVA CON PEPA	MMF2	2.19	2.20	0.3%	2.21	2.19	2.15	2.19	2.19	2.21	2.21	2.23	0.9%	
01322	LIMA DULCE (COSTA)	MMF2	2.43	2.44	0.3%	2.43	2.38	2.43	2.43	2.43	2.45	2.45	2.48	1.2%	
01322	LIMON DULCE - SELVA	MMF2	1.92	1.87	-2.7%	1.89	1.88	1.88	1.84	1.86	1.84	1.88	1.89	0.5%	
01322	LIMON SUTIL BOLSA	GMMML	1.15	1.27	10.5%	1.19	1.25	1.28	1.28	1.33	1.25	1.25	1.22	-2.4%	
01322	LIMON SUTIL CAJON	GMMML	1.32	1.44	8.6%	1.33	1.38	1.41	1.41	1.52	1.47	1.47	1.41	-4.1%	
01323	NARANJA PRIMAVERA (COSTA)	MMF2	1.47	1.57	6.2%	1.55	1.55	1.55	1.55	1.55	1.55	1.63	1.58	-3.1%	
01323	NARANJA TANGELO SELVA	MMF2	1.79	1.89	5.5%	1.84	1.85	1.86	1.88	1.89	1.90	1.91	1.92	0.5%	
01323	NARANJA VALENCIA	MMF2	0.84	0.82	-2.7%	0.84	0.84	0.82	0.83	0.82	0.81	0.80	0.80	0.0%	
01323	NARANJA WASHINGTON NAVAL(COSTA)	MMF2	3.77	3.82	1.2%	3.73	3.75	3.78	3.80	3.83	3.85	3.85	3.88	0.8%	
01324	MANDARINA MALVACEA	MMF2	1.68	1.79	6.1%	1.75	1.75	1.75	1.75	1.78	1.80	1.83	1.85	1.1%	
01324	MANDARINA SATSUMA (COSTA)	MMF2	3.40	3.42	0.5%	3.43	3.43	3.43	3.43	3.43	3.43	3.43	3.35	-2.3%	
01324	MANDARINA TANGERINA	MMF2	1.07	1.09	1.5%	1.09	1.09	1.09	1.09	1.09	1.09	1.09	1.08	-0.9%	
0133 Uvas															
01330	UVA ALFONSO LAVALETT (NEGRA)	MMF2	2.40	2.39	-0.4%	2.46	2.44	2.38	2.40	2.38	2.38	2.38	2.35	-1.3%	
01330	UVA BORGOÑA	MMF2	2.61	2.44	-6.6%	2.54	2.52	2.46	2.46	2.44	2.40	2.40	2.40	0.0%	
01330	UVA ITALIA /AMERICANA-NACIONAL	MMF2	2.47	2.47	0.0%	2.48	2.48	2.46	2.48	2.48	2.50	2.46	2.40	-2.4%	
01330	UVA PALESTINA	MMF2	3.03	3.02	-0.3%	3.06	3.04	3.04	3.04	3.02	2.98	3.02	2.98	-1.3%	
01330	UVA QUEBRANTA/MOSCATEL	MMF2	0.00	0.00		0.00	0.00	0.00	0.00	0.00	0.00	0.00	0.00		
01330	UVA RED GLOVE NACIONAL	MMF2	2.40	2.43	1.2%	2.44	2.46	2.46	2.46	2.44	2.40	2.38	2.38	0.0%	
01330	UVA ROSADA SIN PEPA	MMF2	2.74	2.73	-0.4%	2.73	2.73	2.73	2.77	2.73	2.73	2.71	2.69	-0.7%	
01330	UVA SULTANINA NACIONAL	MMF2	0.00	0.00		0.00	0.00	0.00	0.00	0.00	0.00	0.00	0.00		
0134 Frutas de pepita y frutas de hueso															
01341	MANZANA CTE/PARA AGUA	GMMML	1.60	1.46	-8.8%	1.68	1.65	1.68	1.68	1.35	1.40	1.40	1.08	-22.9%	
01341	MANZANA CTE/PARA AGUA	MMF2	1.29	1.17	-9.1%	1.22	1.20	1.19	1.18	1.16	1.16	1.15	1.14	-0.9%	
01341	MANZANA DELICIA	MMF2	2.58	2.57	-0.6%	2.55	2.53	2.56	2.55	2.56	2.57	2.59	2.60	0.4%	
01341	MANZANA GOLDEN	MMF2	3.65	3.40	-7.0%	3.55	3.53	3.45	3.45	3.40	3.35	3.33	3.28	-1.5%	
01341	MANZANA IMPORTADA (CHILENA)	MMF2	6.83	6.85	0.3%	6.83	6.86	6.88	6.86	6.88	6.83	6.83	6.83	0.0%	
01341	MANZANA ISRAEL	MMF2	1.47	1.36	-7.3%	1.38	1.38	1.35	1.38	1.38	1.38	1.35	1.33	-1.5%	
01341	MANZANA WINTER	MMF2	2.16	2.14	-1.3%	2.15	2.15	2.15	2.15	2.14	2.14	2.11	2.11	0.0%	
01342	MEMBRILLO CRIOLLO	MMF2	3.42	3.49	2.2%	3.53	3.53	3.53	3.53	3.53	3.45	3.45	3.43	-0.6%	
01342	MEMBRILLO SERRANO	MMF2	3.24	3.28	1.2%	3.22	3.27	3.27	3.27	3.30	3.30	3.28	3.27	-0.3%	
01342	PERA AGUA ITALIANA	MMF2	3.94	3.91	-0.8%	3.96	3.94	3.94	3.94	3.88	3.88	3.88	3.88	0.0%	
01342	PERA AGUA PACKAM IMPORTADO	MMF2	6.36	6.37	0.2%	6.36	6.36	6.38	6.36	6.38	6.38	6.36	6.38	0.3%	
01343	ALBARI COQUE	MMF2	3.66	3.79	3.7%	3.75	3.75	3.83	3.83	3.78	3.75	3.75	3.85	2.7%	
01345	CIRUELA NECTARINA (IMPORTADA)	MMF2	8.30	8.38	0.9%	8.43	8.43	8.38	8.43	8.43	8.35	8.33	8.28	-0.6%	
01345	MELOCOTON BLANQUILLO	MMF2	4.23	4.34	2.4%	4.35	4.35	4.29	4.29	4.31	4.35	4.38	4.38	0.0%	
01345	MELOCOTON DURAZNO HUAYCO	MMF2	4.50	4.57	1.6%	4.52	4.48	4.50	4.56	4.56	4.60	4.63	4.65	0.4%	
01346	CIRUELA SANTA ROSA/NACIONAL	MMF2	5.68	5.77	1.6%	5.63	5.65	5.73	5.75	5.75	5.83	5.83	5.88	0.9%	
01349	LUCUMA DE SEDA (COSTA/SELVA)	MMF2	7.50	7.21	-3.8%	7.33	7.33	7.28	7.28	7.23	7.15	7.13	7.08	-0.7%	
0135 Bayas y otras frutas															
01352	KIWI IMPORTADO CHILENO	MMF2	11.78	11.94	1.3%	11.88	11.90	11.90	11.90	11.95	11.95	11.97	12.00	0.3%	
01354	FRESA AROMA	MMF2	0.00	0.00		0.00	0.00	0.00	0.00	0.00	0.00	0.00	0.00		
01359	GRANADA (COSTA)	MMF2	4.26	4.16	-2.3%	4.17	4.17	4.17	4.17	4.17	4.17	4.16	4.14	-0.5%	
01359	MAMEY (COSTA)	MMF2	4.40	4.45	1.2%	4.38	4.45	4.53	4.48	4.45	4.43	4.38	4.43	1.1%	
01359	TAMARINDO (CON CASCARA) COSTA	MMF2	6.45	6.46	0.2%	6.50	6.50	6.50	6.50	6.50	6.50	6.50	6.25	-3.8%	
01359	TAMARINDO (SIN CASCARA) COSTA	MMF2	8.50	8.46	-0.4%	8.50	8.50	8.50	8.50	8.50	8.50	8.50	8.25	-2.9%	
01359	TUNA AMARILLA	MMF2	2.62	2.62	0.0%	2.63	2.63	2.58	2.58	2.63	2.63	2.63	2.65	0.8%	
01359	TUNA BLANCA (COSTA / SIERRA)	MMF2	2.86	2.82	-1.4%	2.88	2.85	2.85	2.85	2.83	2.80	2.78	2.80	0.7%	
01359	TUNA MORADA/ROSADA	MMF2	2.51	2.62	4.4%	2.55	2.58	2.63	2.63	2.63	2.63	2.58	2.65	2.7%	
014 SEMILLAS ACETERAS Y FRUTOS OLEAGINOSOS															
01460	COCO (COSTA/SELVA)	MMF2	1.13	1.12	-1.0%	1.15	1.15	1.13	1.15	1.10	1.10	1.09	1.10	0.9%	
015 RAÍCES Y TUBÉRCULOS COMESTIBLES															
0151 Papas															
01510	PAPA AMARILLA/TUMBAY/TORNILLO/OTROS	GMMML	3.72	4.08	9.5%	3.90	3.88	3.93	3.93	4.13	4.28	4.43	3.95	-10.8%	
01510	PAPA BLANCA/VALLE/OTROS	GMMML	1.17	1.25	6.8%	1.24	1.15	1.16	1.16	1.24	1.34	1.36	1.35	-0.7%	
01510	PAPA CANCHAN	GMMML	1.57	1.56	-0.5%	1.54	1.56	1.54	1.54	1.56	1.58	1.58	1.58	0.0%	
01510	PAPA COLOR/VALLE/OTROS	GMMML	1.43	1.41	-1.3%	1.40	1.45	1.43	1.43	1.46	1.46	1.32	1.35	2.3%	
01510	PAPA HUAMANTANGA	GMMML	2.63	2.98	13.2%	2.63	2.80	2.88	2.88	3.15	3.15	3.10	2.90	-6.5%	
01510	PAPA HUAYRO (ROJO-MORO-NEGRO)RUNT/MAR/H/U	GMMML	3.45	3.75	9.0%	3.70	3.68	3.73	3.73	3.88	3.73	3.73	3.80	1.9%	
01510	PAPA NEGRA ANDINA	GMMML	1.37	1.36	-0.9%	1.34	1.36	1.35	1.35	1.36	1.34	1.35	1.39	3.0%	
01510	PAPA PERRICHOLI	GMMML	0.00	0.00		0.00	0.00	0.00	0.00	0.00	0.00	0.00	0.00		
01510	PAPA PERUANITA	GMMML	3.28	3.41	4.1%	3.38	3.40	3.40	3.40	3.40	3.43	3.43	3.43	0.0%	
01510	PAPA ÚNICA	GMMML	1.29	1.27	-1.9%	1.25	1.33	1.33	1.33	1.35	1.35	1.06	1.13	6.6%	
01510	PAPA YUNGAY	GMMML	1.17	1.25	6.8%	1.24	1.15	1.16	1.16	1.24	1.34	1.36	1.35	-0.7%	
0152 Yuca															
01520	YUCA AMARILLA/LEGITIM/INERTA(COS/SEL)	GMMML	0.89	0.91	1.6%	0.88	0.90	0.90	0.90	0.90	0.88	0.93	0.95	2.2%	
0153 Camote															
01530	CAMOTE AMARILLO	GMMML	0.51	0.52	0.8%	0.45	0.44	0.44	0.44	0.59	0.58	0.58	0.56	-3.4%	
01530	CAMOTE MORADO/LEG/MILA/MEJ/PEPIN/PARAMON	GMMML	0.91	0.89	-2.5%	0.85	0.88	0.85	0.85	0.90	0.90	0.95	0.90	-5.3%	
0159 Otras raíces y tubérculos comestibles															
01599	OLLUCO LARGO (SIN LAVAR/LAVADO)	GMMML	5.53	4.79	-13.4%	4.83	4.80	4.83	4.83	4.83	4.80	4.75	4.70	-1.1%	
01599	YACON (LLACON)	MMF2	4.32	4.10	-5.0%	4.15	4.15	4.15	4.15	4.13	4.13	4.13	3.88	-6.1%	
016 ESTIMULANTES, ESPECIAS Y AROMÁTICOS															
01652	AJI PAPRIKA	GMMML	13.61	13.54	-0.5%	13.63	13.63	13.63	13.63	13.50	13.50	13.50	13.38	-0.9%	
01652	AJI SECO PANCA	GMMML	12.56	12.41	-1.1%	12.50	12.50	12.50	12.50	12.38	12.38	12.38	12.25	-1.1%	
01654	CULANTRO (CRIOLLO/SERRANO)	GMMML	2.09	1.78	-14.9%	1.83	1.67	1.75	1.75	1.59	1.67	2.17	1.83	-15.7%	
01657	KION (COSTA/SELVA)	GMMML	5.47	5.34</											