



Lima, 19 de diciembre del 2023

Gran Mercado Mayorista de Lima (GMML)

Esta madrugada se registró el ingreso de 8 076 toneladas de productos, cantidad mayor en 4% respecto al promedio de los últimos cuatro martes. Asimismo, ingresaron 2 653 toneladas de papa, cantidad similar al promedio de los últimos cuatro martes. 1/

Producto con buen precio: espinaca a S/ 1,38 por kilogramo

Tubérculos y raíces.- Esta mañana se registró el ingreso de 3310 toneladas de tubérculos, cantidad menor en 4% respecto al promedio de los últimos cuatro martes. Ingresaron: papa, 2653 toneladas; camote, 363 toneladas; yuca, 240 toneladas y olluco, 54 toneladas.

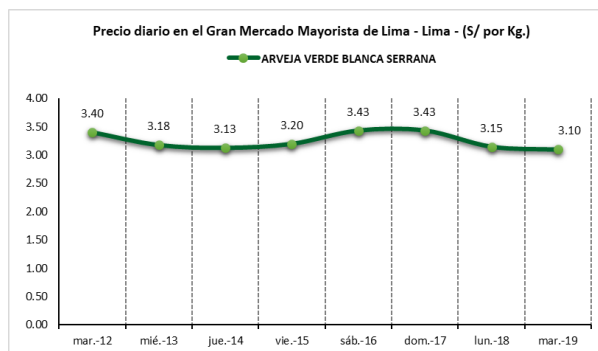
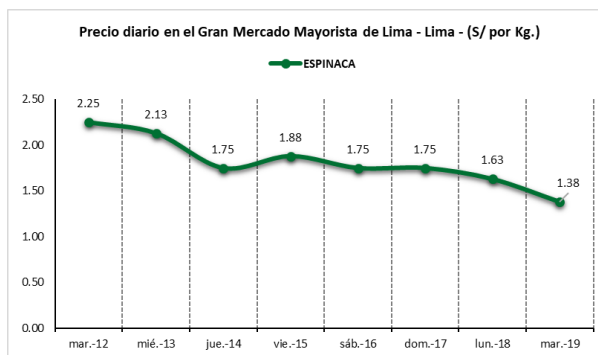
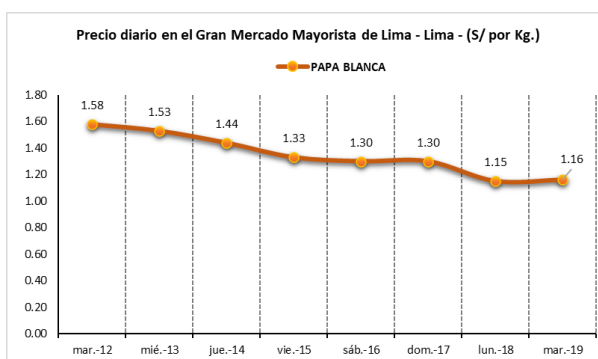
Los precios de la mayoría de tubérculos no variaron respecto al día de ayer. Sólo por menor stock subieron: olluco largo de S/ 5,25 a S/ 5,33 y papa huayro de S/ 1,88 a S/ 2,40 por kilogramo.

Hortalizas.- Ingresaron 3743 toneladas de hortalizas, cantidad mayor en 10% respecto al promedio de los últimos cuatro martes. Los productos que destacaron en el ingreso, fueron: zanahoria, 523 toneladas; tomate, 483 toneladas; choclo tipo cusco, 387 toneladas y ajo criollo napuri, 269 toneladas.

Por mayor stock, bajaron: espinaca de S/ 1,63 a S/ 1,38; brócoli de S/ 1,33 a S/ 1,20; pimiento morrón de S/ 2,08 a S/ 1,88 y choclo tipo cusco de S/ 5,89 a S/ 5,65 por kilogramo. Mientras que por menor stock subió: ají rocoto de S/ 1,32 a S/ 1,46 y ají escabeche de S/ 4,05 a S/ 5,00 por kilogramo. Los precios de las demás hortalizas no variaron significativamente respecto al día de ayer.

Hortalizas leguminosas verdes.- Se registró el ingreso de 509 toneladas de leguminosas verdes, cantidad mayor en 19% respecto al promedio de los últimos cuatro martes. Ingresaron: 237 toneladas de arveja; 114 toneladas de haba y 150 toneladas de vainita.

Los precios de la haba verde serrana y arveja verde blanca serrana bajaron respecto al día de ayer por mayor oferta: de S/ 1,55 a S/ 1,43 y de S/ 3,15 a S/ 3,10 por kilogramo, respectivamente. Mientras que subió: vainita americana de S/ 1,05 a S/ 1,33 por kilogramo.





Mercado Mayorista de Frutas N° 2

Esta madrugada se registró el ingreso de 2 570 toneladas de frutas, cantidad similar al promedio de los últimos cuatro martes. Las frutas que destacaron en el ingreso fueron: plátano, naranja, papaya, piña y uva.

Producto con buen precio: palta criolla selva a S/ 2,13 por kilogramo

Naranja:

Esta fruta, en lo que va al mes de diciembre, ingresa de los departamento de Junín (89%), provincias de Chanchamayo y Satipo; y Lima (11%), provincias de Huaral y Huaura.

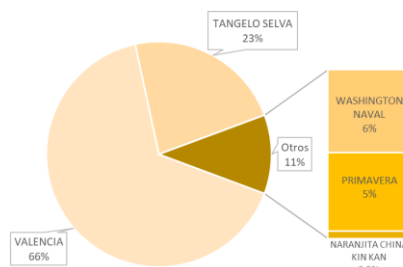
MERCADO MAYORISTA N°2 DE FRUTAS: PRECIOS DE LA NARANJA, SEGÚN VARIEDAD (S/ por kilogramo)

VARIEDAD	AYER	HOY
Primavera	1.73	1.75
Tangelo selva	2.06	2.07
Valencia	0.90	0.86
Washington naval	4.33	4.35
Naranjita china kin kan	10.75	11.25

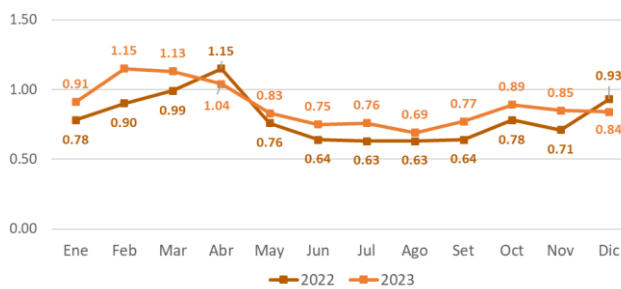
Fuente: SIEA



MERCADO MAYORISTA N°2 DE FRUTAS: INGRESO DE NARANJA SEGÚN VARIEDAD, DICIEMBRE 2023



MERCADO MAYORISTA N°2 DE FRUTAS: PRECIO DE LA NARANJA VALENCIA, 2022 - 2023 (S/ por kg)



Precio de las demás frutas:

En cuanto al precio de las demás frutas, por mayor oferta bajó respecto al día de ayer: tuna amarilla de S/ 2,58 a S/ 2,53; palta fuerte costa de S/ 5,85 a S/ 5,75 y chirimoya cumbe de S/ 5,08 a S/ 5,00 por kilogramo.

Mientras que subió respecto al día de ayer: pera agua packam importado de S/ 6,58 a S/ 6,66; melocotón durazno huayco de S/ 5,19 a S/ 5,29; granadilla selva de S/ 4,13 a S/ 4,21; mango edward de S/ 4,18 a S/ 4,28; mandarina malvacea de S/ 2,68 a S/ 2,75; melón coquito de S/ 1,06 a S/ 1,10 y papaya (selva) de S/ 1,40 a S/ 1,46 por kilogramo.

Los precios del resto de frutas se mantuvieron o no variaron significativamente.



PERÚ

Ministerio de Desarrollo Agrario y Riego

SISAP

Abastecimiento y Precios Mayoristas

de los principales productos comercializados en el GMMML y MM N°2 Frutas



Dirección General de Estadística, Seguimiento y Evaluación de Políticas - DGESEP
Dirección de Estadística e Información Agraria - DEIA

Sistema de Información de Abastecimiento y Precios (SISAP)

Table with columns: CNPA, NOMBRE DEL PRODUCTO, MERCADO, Prom. del mes 6 al mar 12, Prom. del mes 13 al mar 19, Var. (%), and 12 monthly price columns (dic mar-12 to mar-19) plus Var % Hoy/ayer. Rows include categories like CEREALES, HORTALIZAS, MELONES, and FRUTAS Y NUECES.



BICENTENARIO DEL PERÚ 2021 - 2024

