



Lima, 22 de diciembre del 2023

Gran Mercado Mayorista de Lima (GMML)

Esta madrugada se registró el ingreso de 8 942 toneladas de productos, cantidad mayor en 23% respecto al promedio de los últimos cuatro viernes. Asimismo, ingresaron 2 894 toneladas de papa, cantidad mayor en 25% respecto al promedio de los últimos cuatro viernes. 1/

Producto con buen precio: arveja verde blanca serrana a S/ 2,65 por kilogramo

Tubérculos y raíces.- Esta mañana se registró el ingreso de 3655 toneladas de tubérculos, cantidad mayor en 19% respecto al promedio de los últimos cuatro viernes. Ingresaron: papa, 2894 toneladas; 441 toneladas de camote; 228 toneladas de yuca y olluco, 92 toneladas.

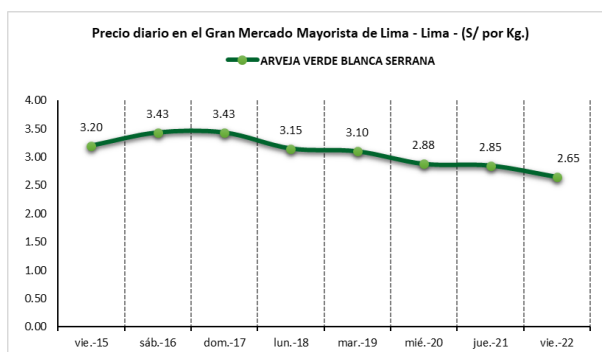
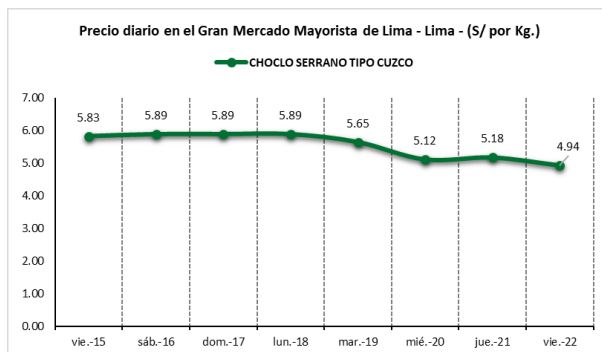
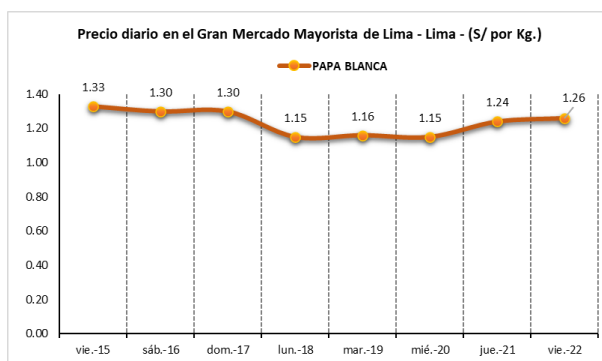
Los precios de los tubérculos no variaron significativamente respecto al día de ayer. Sólo por mayor oferta bajó: papa amarilla de S/ 3,05 a S/ 2,95 y olluco largo de S/ 5,25 a S/ 5,20 por kilogramo.

Hortalizas.- Ingresaron 3779 toneladas de hortalizas, cantidad mayor en 24% respecto al promedio de los últimos cuatro viernes. Los productos que destacaron en el ingreso fueron: choclo tipo cusco, 514 toneladas; cebolla cabeza roja, 450 toneladas; zanahoria, 424 toneladas y tomate, 326 toneladas.

Los precios de algunas hortalizas bajaron por mayor oferta: brócoli de S/ 1,33 a S/ 1,13; zanahoria de S/ 0,67 a S/ 0,63; choclo tipo cusco de S/ 5,18 a S/ 4,94; ají escabeche de S/ 4,33 a S/ 4,13 y espinaca de S/ 1,25 a S/ 1,20 por kilogramo. Mientras que por mayor demanda subió: ajo criollo o napuri de S/ 5,78 a S/ 5,83 por kilogramo. Los precios de las demás hortalizas no variaron significativamente respecto al día de ayer.

Hortalizas leguminosas verdes.- Ingresaron 414 toneladas de leguminosas verdes, cantidad mayor en 32% respecto al promedio de los últimos cuatro viernes. Los productos que ingresaron fueron: arveja verde, 177 toneladas; haba verde, 83 toneladas y vainita verde, 135 toneladas.

Por mayor oferta, los precios de las leguminosas bajaron: arveja verde blanca serrana de S/ 2,85 a S/ 2,65; arveja verde americana de S/ 3,13 a S/ 2,95; vainita americana de S/ 1,10 a S/ 1,05 y haba verde serrana de S/ 1,38 a S/ 1,35 por kilogramo.





PERÚ

Ministerio de Desarrollo Agrario y Riego

SISAP

Abastecimiento y Precios Mayoristas

de los principales productos comercializados en el GMML y MM N°2 Frutas



Dirección General de Estadística, Seguimiento y Evaluación de Políticas - DGESEP
Dirección de Estadística e Información Agraria - DEIA

Sistema de Información de Abastecimiento y Precios (SISAP)

Mercado Mayorista de Frutas N° 2

Esta madrugada se registró el ingreso de 2 318 toneladas de frutas, cantidad similar al promedio de los últimos cuatro viernes. Las frutas que destacaron en el ingreso fueron: plátano, naranja, papaya, uva y mazana.

Producto con buen precio: piña criolla de selva a S/ 1,17 por kilogramo

Tuna:

Esta fruta ingresa al mercado mayorista en tres distintas presentaciones: amarilla (36%), morada y blanca (32%) cada una. Los precios de las tres variedades, bajaron respecto al día de ayer.

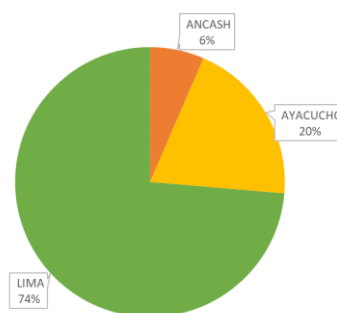
MERCADO MAYORISTA N°2 DE FRUTAS: PRECIO DE LA TUNA, SEGÚN VARIEDAD (S/ por kilogramo)

VARIEDAD	AYER	HOY
Amarilla	2.48	2.35
Blanca	2.58	2.55
Morada	2.48	2.33

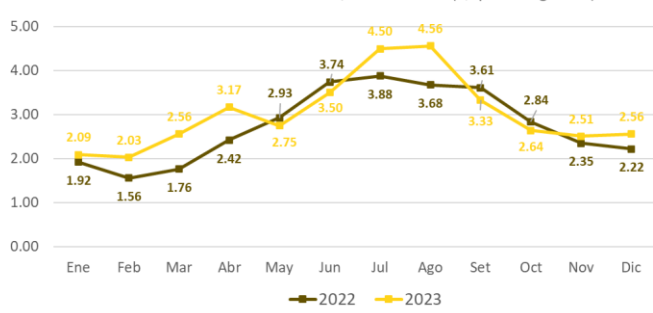
Fuente: SIEA



MERCADO MAYORISTA N°2 DE FRUTAS: INGRESO DE TUNA SEGÚN DEPARTAMENTOS, DICIEMBRE 2023



MERCADO MAYORISTA N°2 DE FRUTAS: PRECIO PROMEDIO MENSUAL DE LA TUNA AMARILLA, 2022 - 2023 (S/ por kilogramo)



Precio de las demás frutas:

En cuanto al precio de las demás frutas, por mayor oferta bajó respecto al día de ayer: palta criolla selva de S/ 2,10 a S/ 2,04; palta fuerte costa de S/ 5,75 a S/ 5,65 y naranja washington naval de S/ 4,43 a S/ 4,38 por kilogramo.

Mientras que subió respecto al día de ayer: manzana importada (chilena) de S/ 6,83 a S/ 6,88; melocotón durazno huayco de S/ 5,31 a S/ 5,38; mango edward de S/ 4,43 a S/ 4,50; mandarina malvacea de S/ 2,78 a S/ 2,85 y granadilla selva de S/ 4,48 a S/ 4,65 por kilogramo.

Los precios del resto de frutas se mantuvieron o no variaron significativamente.



BICENTENARIO DEL PERÚ 2021 - 2024



Abastecimiento y Precios Mayoristas

de los principales productos comercializados en el GMLL y MM N°2 Frutas



Dirección General de Estadística, Seguimiento y Evaluación de Políticas - DGESEP
Dirección de Estadística e Información Agraria - DEIA

Sistema de Información de Abastecimiento y Precios (SISAP)

CNPA	NOMBRE DEL PRODUCTO	MERCADO	PRECIOS MAYORISTAS DE LOS PRINCIPALES PRODUCTOS COMERCIALIZADOS EN MERCADOS DE LIMA METROPOLITANA (\$/ por kg)				dic vie-15	dic sáb-16	dic dom-17	dic lun-18	dic mar-19	dic mié-20	dic jue-21	dic vie-22	Var % Hoy/ayer
			Prom. del sáb 9 al vie 15	Prom. del sáb 16 al vie 22	Var. (%)										
011	CEREALES														
01122	MAIZ MARLO/CORONTA DE MAIZ	GMLL	11.11	10.75	-3.2%	11.25	11.25	11.25	11.25	11.00	10.50	10.00	10.00	0.0%	
01122	MAIZ MORADO	GMLL	2.42	2.25	-6.8%	2.20	2.18	2.18	2.18	2.45	2.33	2.23	2.23	0.0%	
012	HORTALIZAS														
0121	Hortalizas de hoja o de tallo														
01211	ESPARRAGO FRESCO	GMLL	6.55	6.07	-7.2%	6.76	6.00	6.00	6.00	6.00	6.00	6.26	6.26	0.0%	
01219	ACELGA (CRIOLLA/SERRANA)	GMLL	3.22	3.20	-0.6%	3.63	3.75	3.75	3.38	3.25	2.88	2.75	2.63	-4.4%	
01214	LECHUGA AMERICANA (CRIOLLA/SERRANA)	GMLL	1.02	1.08	6.0%	0.96	0.96	0.96	1.04	1.04	1.17	1.21	1.17	-3.3%	
01214	LECHUGA CRIOLLA SEDA	GMLL	2.47	2.43	-1.5%	2.42	2.50	2.50	2.50	2.42	2.33	2.42	2.33	-3.7%	
01214	LECHUGA ROMANA HIDROPONICA B/R/O	GMLL	0.93	0.93	-0.2%	0.83	0.83	0.83	0.88	0.92	1.04	1.04	0.96	-7.7%	
01213	BROCCO	GMLL	1.82	1.21	-33.8%	1.25	1.13	1.13	1.33	1.20	1.20	1.39	1.13	-15.0%	
01212	COL CHINA/LONGAPA	GMLL	4.60	4.78	4.0%	4.79	4.79	4.79	4.75	4.75	4.75	4.79	4.85	1.3%	
01212	COL CORAZON (CRIOLLA/SERRANA)	GMLL	0.69	0.72	3.7%	0.71	0.68	0.68	0.75	0.75	0.79	0.68	0.70	2.9%	
01213	COLIFLOR (CRIOLLA/SERRANA)	GMLL	1.15	1.17	1.9%	1.18	1.25	1.25	1.21	1.18	1.11	1.08	1.09	0.9%	
01215	ESPINACA (CRIOLLA/SERRANA)	GMLL	2.31	1.46	-36.8%	1.88	1.75	1.75	1.63	1.38	1.25	1.25	1.20	-4.0%	
01219	PEREJIL (CRIOLLO/SERRANO)	GMLL	1.64	1.70	3.1%	1.75	1.63	1.63	1.63	1.70	1.70	1.75	1.83	4.6%	
01212	PACCHOY	GMLL	8.26	9.49	14.9%	9.58	9.38	9.38	9.58	9.58	9.50	9.50	9.50	0.0%	
01216	ALCACHOFA SERRANA/VALLE/QUEBRADA/HELADA	GMLL	5.75	5.18	-10.0%	5.50	5.38	5.38	5.38	5.13	5.00	5.00	5.00	0.0%	
01212	HOLANTAU/HORGANICA	GMLL	7.27	7.56	4.0%	7.75	7.50	7.50	7.50	7.50	7.63	7.63	7.63	0.0%	
0122	Melones														
01221	SANDIA VAR.	MMF2	0.77	0.76	-1.1%	0.75	0.75	0.75	0.75	0.75	0.78	0.78	0.78	0.0%	
01229	MELON COQUITO	MMF2	1.02	1.07	4.2%	1.02	1.04	1.06	1.06	1.10	1.10	1.06	1.04	-1.9%	
0123	Hortalizas de fruto														
01231	AJI AMARILLO SECO	GMLL	13.50	13.50	0.0%	13.38	13.38	13.38	13.50	13.50	13.50	13.63	13.63	0.0%	
01231	AJI ESCABECHE FRESCO/ZANAHOR/LISO	GMLL	4.05	4.32	6.5%	4.18	4.00	4.00	4.05	5.00	4.70	4.33	4.13	-4.6%	
01231	AJI MONTAÑA/CHANCHAMAYO/COSTA/SELVA	GMLL	2.97	2.54	-14.5%	2.38	2.25	2.25	2.63	2.63	2.50	2.75	2.75	0.0%	
01231	AJI ROCOTO (COSTA/SIERRA/SELVA)	GMLL	1.39	1.41	1.5%	1.25	1.25	1.25	1.32	1.46	1.43	1.57	1.60	1.9%	
01231	PIMIENTO MORRON/NIJE/PAPR/LAR/PAL/SED/PI	GMLL	2.25	1.96	-12.8%	2.01	1.88	1.88	2.08	1.88	2.01	2.01	2.01	0.0%	
01232	PEPINILLO	GMLL	1.03	0.92	-11.0%	1.00	1.04	1.04	1.04	0.88	0.83	0.79	0.79	0.0%	
01233	BERENUENA (CRIOLLA/SERRANA)	GMLL	5.66	6.04	6.8%	6.00	5.90	5.90	5.90	6.10	6.20	6.20	6.10	-1.6%	
01234	TOMATE KATIA	GMLL	1.78	1.69	-5.1%	1.90	1.71	1.71	1.76	1.76	1.62	1.62	1.62	0.0%	
01235	ZAPALLO ITALIANO	GMLL	1.17	1.38	17.3%	1.23	1.25	1.25	1.29	1.42	1.42	1.48	1.52	2.7%	
01235	ZAPALLO LOCHE	GMLL	7.29	6.40	-12.1%	6.67	6.67	6.67	6.33	6.33	6.33	6.33	6.17	-2.5%	
01235	ZAPALLO MACRE(COSTA/SIERRA/SELVA)	GMLL	1.46	1.51	2.8%	1.53	1.55	1.55	1.58	1.55	1.45	1.43	1.43	0.0%	
01239	CAIGUA (SELVA)	GMLL	4.26	4.47	4.9%	4.38	4.38	4.38	4.06	4.48	4.48	4.79	4.69	-2.1%	
0124	Hortalizas leguminosas verdes														
01241	FREJOLITO CHINO	GMLL	2.50	2.50	0.0%	2.50	2.50	2.50	2.50	2.50	2.50	2.50	2.50	0.0%	
01241	FRIJOL VERDE CANARIO	GMLL	4.17	2.90	-30.3%	2.83	3.00	3.00	3.28	2.85	2.78	2.68	2.73	1.9%	
01241	PALLAR VERDE SERRUCHO	GMLL	3.00	2.80	-6.7%	2.83	2.75	2.75	2.83	2.83	2.75	2.83	2.83	0.0%	
01241	VAINITA AMERICANA/SEDA/PITO/CORRIENT/MAD	GMLL	1.25	1.09	-12.9%	1.08	0.98	0.98	1.05	1.33	1.13	1.10	1.05	-4.5%	
01242	ARVEJA VERDE AMERICANA/CRIOLLA/SERRANA	GMLL	3.73	3.41	-8.4%	3.45	3.88	3.88	3.43	3.43	3.20	3.13	2.95	-5.8%	
01242	ARVEJA VERDE BLANCA SERRANA	GMLL	3.43	3.07	-10.6%	3.20	3.43	3.43	3.15	3.10	2.88	2.85	2.65	-7.0%	
01243	HABA VERDE SERRANA	GMLL	1.53	1.43	-6.5%	1.40	1.43	1.43	1.55	1.43	1.43	1.38	1.35	-2.2%	
0125	Hortalizas de raíz, bulbosas o tuberosas														
01251	NABO (CRIOLLO/SERRANO)	GMLL	2.32	2.06	-11.5%	2.75	2.88	2.88	2.38	1.88	1.75	1.38	1.25	-9.4%	
01251	ZANAHORIA	GMLL	0.80	0.73	-8.3%	0.54	0.62	0.62	0.87	0.87	0.83	0.67	0.63	-6.0%	
01252	AJO CRIOLLO O NAPURI	GMLL	5.73	5.78	0.8%	5.83	5.70	5.70	5.83	5.83	5.78	5.78	5.83	0.9%	
01252	AJO MORADO/BARRAN/LEGIT/ARICOTA/OTROS	GMLL	6.84	7.63	11.6%	7.20	7.33	7.33	7.63	7.75	7.78	7.78	7.83	0.6%	
01253	CEBOLLA CABEZA BLANCA NACIONAL	GMLL	1.76	1.78	1.2%	1.78	1.73	1.73	1.78	1.78	1.83	1.80	1.83	1.7%	
01253	CEBOLLA CABEZA ROJA	GMLL	0.83	0.75	-9.3%	0.70	0.70	0.70	0.73	0.75	0.80	0.78	0.80	2.6%	
01253	CEBOLLA CHINA (CRIOLLA/SERRANA)	GMLL	2.36	2.13	-9.9%	2.13	2.25	2.25	2.38	2.13	2.13	1.88	1.88	0.0%	
01254	PORO (CRIOLLO/SERRANO)	GMLL	1.60	1.14	-28.7%	1.44	1.44	1.44	1.35	1.06	0.96	0.87	0.87	0.0%	
01259	BETERRAGA (CRIOLLA/SERRANA)	GMLL	1.38	1.63	18.4%	1.67	1.51	1.51	1.77	1.60	1.60	1.84	1.57	-14.7%	
01259	RABANITO (CRIOLLO/SERRANO)	GMLL	3.58	3.21	-10.2%	3.67	3.51	3.51	3.51	3.67	3.00	2.84	2.44	-14.1%	
0129	Hortalizas frescas, n.c.p.														
01290	CHOCLO TIPO CUSCO	GMLL	5.92	5.51	-7.0%	5.83	5.89	5.89	5.89	5.65	5.12	5.18	4.94	-4.6%	
01290	APIO CRIOLLO/SERRANO	GMLL	0.99	0.80	-19.4%	0.83	0.83	0.83	0.92	0.83	0.79	0.71	0.67	-5.6%	
013	FRUTAS Y NUECES														
0131	Frutas tropicales y subtropicales														
01311	PALTA CRIOLLA SELVA	MMF2	2.31	2.15	-6.7%	2.29	2.27	2.23	2.19	2.13	2.10	2.10	2.04	-2.9%	
01311	PALTA FUERTE COSTA	MMF2	6.16	5.83	-5.4%	6.08	6.05	5.98	5.85	5.75	5.75	5.65	5.65	-1.7%	
01311	PALTA HALL (SELVA)	MMF2	2.42	2.30	-5.2%	2.40	2.38	2.38	2.29	2.31	2.29	2.23	2.19	-1.8%	
01311	PALTA LINDA (COSTA/SELVA)	MMF2	3.24	3.07	-5.1%	3.19	3.19	3.15	3.06	3.06	3.06	3.04	2.96	-2.6%	
01312	PLATANO BIZCOCHO (SELVA)	MMF2	1.47	1.34	-9.1%	1.31	1.32	1.31	1.32	1.32	1.35	1.36	1.40	2.9%	
01312	PLATANO MANZANO (SELVA)	MMF2	1.63	1.58	-3.2%	1.61	1.59	1.59	1.56	1.58	1.55	1.59	1.61	1.3%	
01312	PLATANO MORADO (SELVA)	MMF2	3.07	3.05	-0.6%	3.06	3.04	3.04	3.06	3.06	3.06	3.06	3.04	-0.7%	
01312	PLATANO SEDA (SELVA)	MMF2	2.04	1.96	-4.1%	2.00	1.98	1.98	1.97	1.94	1.94	1.94	1.94	0.0%	
01312	PLATANO SEDA CONGO	MMF2	2.66	2.49	-6.3%	2.58	2.56	2.56	2.49	2.49	2.48	2.44	2.44	0.0%	
01313	PLATANO BELLACO (SELVA)	MMF2	1.94	1.91	-1.3%	1.91	1.91	1.92	1.92	1.92	1.90	1.90	1.91	0.5%	
01313	PLATANO ISLA (SELVA)	MMF2	2.23	2.15	-3.9%	2.18	2.18	2.17	2.12	2.12	2.12	2.17	2.14	-1.4%	
01313	PLATANO PALUJO/SELVA	MMF2	1.92	1.93	0.4%	1.90	1.90	1.93	1.93	1.93	1.93	1.95	1.93	-1.0%	
01315	HIGO MADURO O BREVAS	MMF2	5.15	5.57	8.3%	5.50	5.50	5.50	5.54	5.61	5.61	5.61	5.64	0.5%	
01316	MANGO CRIOLLO PLANTA (COSTA)	MMF2	3.13	2.87	-8.4%	2.85	2.85	2.85	2.88	2.85	2.85	2.85	2.93	2.8%	
01316	MANGO EDWARD PLANTA	MMF2	3.59	4.28	19.1%	4.08	4.10	4.13	4.18	4.28	4.35	4.43	4.50	1.6%	
01316	MANGO HADEN /HAYDE (PLANTA)	MMF2	2.94	3.27	11.0%	3.08	3.15	3.15	3.23	3.28	3.35	3.33	3.38	1.5%	
01316	MANGO KAFRO / JAFRO (COSTA)	MMF2	4.62	4.67	1.2%	4.58	4.63	4.63	4.68	4.58	4.68	4.73	4.68	2.1%	
01316	MANGO KENT (COSTA)	MMF2	4.55	4.40	-3.1%	4.43	4.43	4.43							



PERÚ

Ministerio de Desarrollo Agrario y Riego

SISAP

Abastecimiento y Precios Mayoristas

de los principales productos comercializados en el GMLL y MM N°2 Frutas



Dirección General de Estadística, Seguimiento y Evaluación de Políticas - DGESEP
Dirección de Estadística e Información Agraria - DEIA

Sistema de Información de Abastecimiento y Precios (SISAP)

CNPA	NOMBRE DEL PRODUCTO	MERCADO	PRECIOS MAYORISTAS DE LOS PRINCIPALES PRODUCTOS COMERCIALIZADOS EN MERCADOS DE LIMA METROPOLITANA (\$/ por kg)				dic vie-15	dic sáb-16	dic dom-17	dic lun-18	dic mar-19	dic mie-20	dic jue-21	dic vie-22	Var % Hoy/ayer
			Prom. del sáb 9 al vie 15	Prom. del sáb 16 al vie 22	Var. (%)										
01319	MARACUYA COSTA	MMF2	3.20	3.02	-5.6%	3.38	3.23	3.15	3.08	3.08	2.90	2.88	2.85	-1.0%	
01319	MARACUYA COSTA	GMLL	2.74	2.61	-4.9%	2.73	2.70	2.70	2.73	2.53	2.58	2.53	2.50	-1.2%	
01319	PEPINO RAYADO O MELON	MMF2	2.79	2.47	-11.4%	2.65	2.63	2.55	2.50	2.48	2.43	2.35	2.35	0.0%	
01319	ZAPOTE (MONTAÑA)	MMF2		5.10		0.00	0.00	0.00	0.00	5.08	5.08	5.08	5.15	1.4%	
0132	Frutas cítricas														
01321	TORONJA COSTA CON PEPA	MMF2	3.12	3.34	6.8%	3.25	3.33	3.33	3.28	3.28	3.38	3.38	3.38	0.0%	
01321	TORONJA SELVA CON PEPA	MMF2	2.26	2.27	0.5%	2.29	2.29	2.29	2.23	2.23	2.29	2.29	2.27	-0.9%	
01322	LIMA DULCE (COSTA)	MMF2	2.52	2.51	-0.3%	2.48	2.53	2.48	2.53	2.53	2.48	2.48	2.53	2.0%	
01322	LIMON DULCE - SELVA	MMF2	1.95	1.81	-7.0%	1.84	1.83	1.83	1.81	1.79	1.81	1.81	1.80	-0.6%	
01322	LIMON SUTIL/BOLSA	GMLL	1.19	1.13	-4.5%	1.14	1.08	1.08	1.14	1.11	1.11	1.19	1.22	2.5%	
01322	LIMON SUTIL/CAJON	GMLL	1.26	1.26	0.2%	1.17	1.14	1.14	1.23	1.23	1.23	1.39	1.45	4.3%	
01323	NARANJA PRIMAVERA (COSTA)	MMF2	1.74	1.76	1.2%	1.75	1.78	1.75	1.73	1.75	1.75	1.78	1.78	0.0%	
01323	NARANJA TANGALO SELVA	MMF2	2.01	2.07	3.1%	2.03	2.06	2.06	2.06	2.07	2.08	2.08	2.11	1.4%	
01323	NARANJA VALENCIA	MMF2	0.84	0.89	6.1%	0.90	0.89	0.91	0.90	0.86	0.86	0.90	0.92	2.2%	
01323	NARANJA WASHINGTON NAVAL(COSTA)	MMF2	4.28	4.35	1.6%	4.28	4.30	4.30	4.33	4.35	4.35	4.43	4.38	-1.1%	
01324	MANDARINA MALVAECA	MMF2	2.48	2.73	9.8%	2.63	2.63	2.65	2.68	2.75	2.75	2.78	2.85	2.5%	
01324	MANDARINA SATSUMA (COSTA)	MMF2	3.18	3.08	-3.2%	3.15	3.15	3.15	3.15	3.08	3.08	2.98	2.95	-1.0%	
01324	MANDARINA TANGERINA	MMF2	1.06	1.05	-1.7%	1.05	1.03	1.03	1.03	1.05	1.05	1.08	1.05	-2.8%	
0133	Uvas														
01330	UVA ALFONSO LAVALETT (NEGRA)	MMF2	2.08	1.95	-6.2%	1.94	1.96	1.90	1.96	1.98	1.96	1.96	1.92	-2.0%	
01330	UVA BORGONA	MMF2	2.33	2.22	-4.4%	2.31	2.29	2.29	2.23	2.21	2.21	2.19	2.15	-1.8%	
01330	UVA ITALIA /AMERICANA-NACIONAL	MMF2	2.21	2.26	2.0%	2.21	2.23	2.21	2.23	2.25	2.29	2.29	2.29	0.0%	
01330	UVA PALESTINA	MMF2	2.81	2.72	-3.1%	2.79	2.77	2.77	2.73	2.73	2.73	2.69	2.65	-1.5%	
01330	UVA QUEBRANTA/MOSCATEL	MMF2	0.00	0.00		0.00	0.00	0.00	0.00	0.00	0.00	0.00	0.00		
01330	UVA RED GLOVE NACIONAL	MMF2	1.98	1.72	-12.9%	1.81	1.81	1.79	1.79	1.73	1.73	1.63	1.56	-4.3%	
01330	UVA ROSADA SIN PEPA	MMF2	2.56	2.58	0.7%	2.56	2.60	2.56	2.56	2.63	2.60	2.56	2.56	0.0%	
01330	UVA SULTANINA NACIONAL	MMF2	0.00	0.00		0.00	0.00	0.00	0.00	0.00	0.00	0.00	0.00		
0134	Frutas de pepita y frutas de hueso														
01341	MANZANA CTE/PARA AGUA	GMLL	1.57	1.23	-22.1%	1.25	1.25	1.25	1.35	1.35	1.15	1.13	1.10	-2.7%	
01341	MANZANA CTE/PARA AGUA	MMF2	1.08	1.06	-1.5%	1.09	1.07	1.07	1.06	1.06	1.06	1.06	1.05	-0.9%	
01341	MANZANA DELICIA	MMF2	2.54	2.55	0.2%	2.56	2.55	2.56	2.58	2.57	2.56	2.53	2.49	-1.6%	
01341	MANZANA GOLDEN	MMF2	2.90	2.74	-5.5%	2.93	2.85	2.85	2.75	2.70	2.75	2.65	2.65	0.0%	
01341	MANZANA IMPORTADA (CHILENA)	MMF2	6.86	6.86	0.1%	6.83	6.86	6.86	6.88	6.91	6.83	6.83	6.88	0.7%	
01341	MANZANA ISRAEL	MMF2	1.31	1.25	-4.4%	1.28	1.25	1.23	1.23	1.23	1.25	1.28	1.28	0.0%	
01341	MANZANA WINTER	MMF2	2.14	2.14	0.4%	2.16	2.18	2.18	2.11	2.11	2.11	2.11	2.15	1.9%	
01342	MEMBRILLO CRIOLLO	MMF2	3.35	3.44	2.6%	3.35	3.38	3.43	3.45	3.45	3.48	3.48	3.38	-2.9%	
01342	MEMBRILLO SERRANO	MMF2	3.23	3.19	-1.2%	3.22	3.22	3.20	3.22	3.19	3.19	3.18	3.15	-0.9%	
01342	PERA AGUA ITALIANA	MMF2	3.84	3.92	2.1%	3.88	3.94	3.90	3.94	3.94	3.90	3.90	3.94	1.0%	
01342	PERA AGUA PACKAM IMPORTADO	MMF2	6.59	6.61	0.3%	6.59	6.64	6.63	6.58	6.66	6.60	6.58	6.58	0.0%	
01343	ALBARICOQUE	MMF2	3.72	3.89	4.7%	3.88	3.93	3.88	3.85	3.85	3.88	3.93	3.93	0.0%	
01345	CIRUELA NECTARINA (IMPORTADA)	MMF2	8.27	8.32	0.6%	8.23	8.15	8.15	8.18	8.38	8.38	8.53	8.48	-0.6%	
01345	MELOCOTON BLANQUILLO	MMF2	4.61	4.65	0.8%	4.60	4.60	4.60	4.52	4.65	4.73	4.73	4.71	-0.4%	
01345	MELOCOTON DURAZNO HUAYCO	MMF2	5.09	5.25	3.3%	5.13	5.15	5.15	5.19	5.29	5.31	5.31	5.38	1.3%	
01346	CIRUELA SANTA ROSA/NACIONAL	MMF2	5.52	5.36	-2.9%	5.45	5.45	5.43	5.38	5.38	5.28	5.28	5.33	0.9%	
01349	LUCUMA DE SEDA (COSTA/SELVA)	MMF2	6.50	5.98	-8.1%	6.08	6.13	6.08	6.08	5.93	5.88	5.88	5.85	-0.5%	
0135	Bayas y otras frutas														
01352	KIWI IMPORTADO CHILENO	MMF2	12.11	12.26	1.2%	12.10	12.10	12.10	12.15	12.30	12.30	12.43	12.43	0.0%	
01354	FRESA AROMA	MMF2	0.00	0.00		0.00	0.00	0.00	0.00	0.00	0.00	0.00	0.00		
01359	GRANADA (COSTA)	MMF2	3.90	3.91	0.3%	3.88	3.89	3.91	3.94	3.92	3.92	3.91	3.91	0.0%	
01359	MAMEY (COSTA)	MMF2	4.32	4.12	-4.6%	4.08	4.13	4.08	4.08	4.08	4.23	4.15	4.10	-1.2%	
01359	TAMARINDO (CON CASCARA) COSTA	MMF2	6.23	6.04	-3.0%	6.10	6.13	6.13	6.15	6.15	5.93	5.90	5.90	0.0%	
01359	TAMARINDO (SIN CASCARA) COSTA	MMF2	8.22	7.97	-3.0%	8.15	8.15	8.15	8.15	8.10	7.77	7.75	7.75	0.0%	
01359	TUNA AMARILLA	MMF2	2.58	2.52	-2.3%	2.58	2.58	2.63	2.58	2.53	2.48	2.48	2.35	-5.2%	
01359	TUNA BLANCA (COSTA / SIERRA)	MMF2	2.66	2.57	-3.4%	2.65	2.63	2.63	2.60	2.48	2.50	2.58	2.55	-1.2%	
01359	TUNA MORADA/ROSADA	MMF2	2.58	2.53	-1.9%	2.58	2.58	2.63	2.63	2.50	2.53	2.48	2.33	-6.0%	
014	SEMILLAS ACETERAS Y FRUTOS OLEAGINOSOS														
01460	COCO (COSTA/SELVA)	MMF2	1.10	1.09	-0.8%	1.09	1.05	1.09	1.10	1.10	1.10	1.10	1.10	0.0%	
015	RAÍCES Y TUBÉRCULOS COMESTIBLES														
0151	Papas														
01510	PAPA AMARILLA/TUMBAY/TORNILLO/OTROS	GMLL	3.57	3.14	-12.0%	2.93	2.93	2.93	3.38	3.38	3.38	3.05	2.95	-3.3%	
01510	PAPA BLANCA/VALLE/OTROS	GMLL	1.52	1.22	-19.4%	1.33	1.30	1.30	1.15	1.16	1.15	1.24	1.26	1.6%	
01510	PAPA CANCHAN	GMLL	1.69	1.62	-4.0%	1.63	1.60	1.60	1.74	1.73	1.63	1.54	1.51	-1.9%	
01510	PAPA COLOR/VALLE/OTROS	GMLL	1.49	1.40	-6.0%	1.39	1.37	1.37	1.43	1.43	1.38	1.40	1.40	0.0%	
01510	PAPA HUAMANTANGA	GMLL	2.60	1.92	-26.3%	1.93	1.90	1.90	1.73	1.93	1.98	2.00	2.00	0.0%	
01510	PAPA HUAYRO (ROJO-MORO-NEGRO)RUNT/MAR/HU	GMLL	2.74	2.09	-23.9%	1.90	1.88	1.88	1.88	2.40	2.33	2.13	2.10	-1.4%	
01510	PAPA NEGRA ANDINA	GMLL	1.45	1.29	-11.1%	1.34	1.33	1.33	1.33	1.26	1.26	1.28	1.26	-1.6%	
01510	PAPA PERRICHOLI	GMLL	0.00	0.00		0.00	0.00	0.00	0.00	0.00	0.00	0.00	0.00		
01510	PAPA PERUANITA	GMLL	3.22	2.92	-9.1%	2.90	2.88	2.88	3.30	3.10	2.88	2.73	2.70	-1.1%	
01510	PAPA UNICA	GMLL	1.27	1.17	-7.8%	1.15	1.14	1.14	1.13	1.14	1.13	1.25	1.29	3.2%	
01510	PAPA YUNGAY	GMLL	1.52	1.22	-19.4%	1.33	1.30	1.30	1.15	1.16	1.15	1.24	1.26	1.6%	
0152	Yuca														
01520	YUCA AMARILLA/LEGITIM/NIERTA(COS/SEL)	GMLL	0.92	0.90	-1.6%	0.90	0.90	0.90	0.88	0.88	0.90	0.93	0.93	0.0%	
0153	Camote														
01530	CAMOTE AMARILLO	GMLL	0.54	0.50	-7.9%	0.50	0.49	0.49	0.50	0.50	0.50	0.51	0.51	0.0%	
01530	CAMOTE MORADO/LEG/MILA/MEJ/PEPIN/PARAMON	GMLL	0.84	0.83	-1.0%	0.83	0.83	0.83	0.83	0.85	0.85	0.83	0.80	-3.6%	
0159	Otras raíces y tubérculos comestibles														
01599	OLLUCO LARGO (SIN LAVAR/LAVADO)	GMLL	5.31	5.25	-1.0%	5.25	5.25	5.25	5.25	5.33	5.25	5.25	5.20	-1.0%	
01599	YACON (LACON)	MMF2	4.30	4.73	10.1%	4.75	4.73	4.73	4.85	4.75	4.78	4.65	4.65	0.0%	
016	ESTIMULANTES, ESPECIAS Y AROMÁTICOS														
01652	AJI PAPRIKA	GMLL	13.43	13.34	-0.7%	13.38	13.38	13.38	13.25	13.25	13.25	13.50	13.38	-0.9%	
01652	AJI SECO PANCA	GMLL	11.90	11.68	-1.8%	11.63	11.63	11.63	11.75	11.75	11.75	11.63	11.63	0.0%	
01654	CULANTRO (CRIOLLO/SERRANO)	GMLL	1.67	1.44	-13.4%	1.67	1.59	1.59	1.59	1.67	1.38	1.09	1.25	14.7%	
01657	KION (COSTA/SELVA)	GMLL	4.47	4.36	-2.4%	4.50	4.38	4.38	4.38	4.25	4.25	4.50	4.38	-2.7%	
01699	ALBAHACA (CRIOLLA/SERRANA)	GMLL	3.55	3.90	9.9%	3.66	3.46	3.46	4.23	4.23	4.05	4.23	3.66	-13.5%	
01699	HUACATAY (CRIOLLO/SERRANO)	GMLL	3.23	3.11	-3.8%	3.63	3.63	3.63	3.38	3.25	2.75	2.63	2.50	-4.9%	
0193	Plantas o partes de plantas del tipo utilizado principalmente en perfumería, en farmacia o para la preparación de insecticidas, fungicidas o propósitos similares														
01930	HIERBA BUENA (CRIOLLA/SERRANA)	GMLL	1.39	2.04	46.9%	1.47	1.47	1.47	1.47	1.92	2.06	2.51	2.65	2.21</	