



Lima, 27 de diciembre del 2023

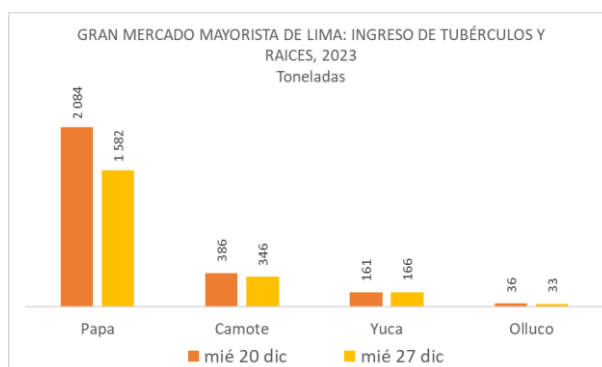
Gran Mercado Mayorista de Lima (GMML)

Esta madrugada se registró el ingreso de 5 455 toneladas de productos, cantidad similar al promedio de los últimos cuatro miércoles. Asimismo, ingresaron 1 582 toneladas de papa, cantidad menor en 21% respecto al promedio de los últimos cuatro miércoles. 1/

Producto con buen precio: tomate katia a S/ 1,30 por kilogramo

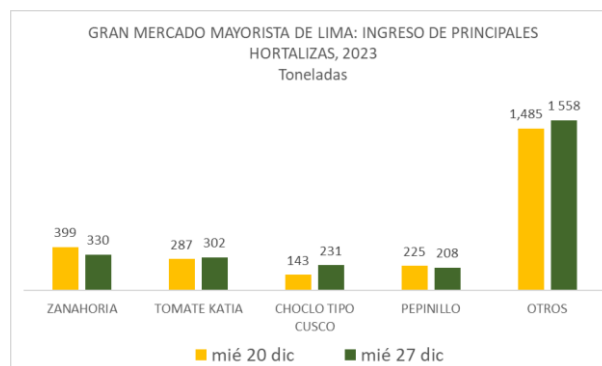
Tubérculos y raíces.- Esta madrugada se registró el ingreso de 2127 toneladas de tubérculos, cantidad menor en 19% respecto al promedio de los últimos cuatro miércoles. Los productos que ingresaron fueron: papa, 1582 toneladas; camote, 346 toneladas; yuca, 166 toneladas y olluco, 33 toneladas.

Los precios de los tubérculos variaron respecto al día de ayer: papa blanca (yungay) de S/ 1,28 a S/ 1,18 y papa color (canchan y única) de S/ 1,40 a S/ 1,27 (por mayor stock); y papa amarilla de S/ 3,30 a S/ 3,50 y olluco largo de S/ 5,18 a S/ 5,25 (por menor stock), todo por kilogramo.

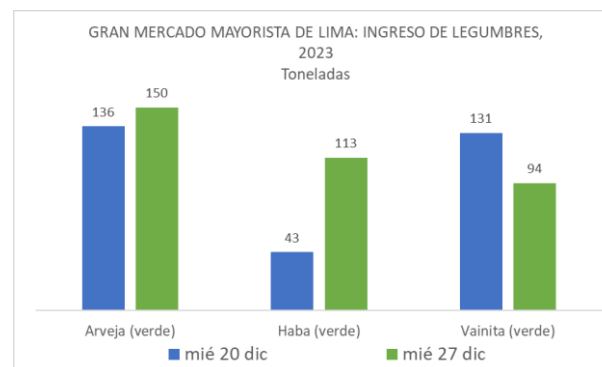


Hortalizas.- Ingresaron 2629 toneladas de hortalizas, cantidad mayor en 10% respecto al promedio de los últimos cuatro miércoles. Los productos que destacaron en el ingreso, fueron: zanahoria, 330 toneladas; tomate, 302 toneladas; choclo tipo cusco, 231 toneladas y pepinillo, 208 toneladas.

Por mayor oferta, bajaron: ají escabeche de S/ 4,05 a S/ 3,78; zapallo macre de S/ 1,45 a S/ 1,35 y tomate katia de S/ 1,62 a S/ 1,30 por kilogramo. Mientras que por menor stock subieron: espinaca de S/ 1,63 a S/ 2,13; brócoli de S/ 1,38 a S/ 1,63; pimiento morrón de S/ 2,01 a S/ 2,29 y ají rocoto de S/ 1,74 a S/ 1,81 por kilogramo. Los precios de las demás hortalizas no variaron significativamente respecto al día de ayer.



Hortalizas leguminosas verdes.- El día de hoy ingresaron 375 toneladas de leguminosas verdes, cantidad mayor en 45% respecto al promedio de los últimos cuatro miércoles. Las hortalizas leguminosas verdes que ingresaron fueron: arveja verde, 150 toneladas; haba verde, 113 toneladas y vainita verde, 94 toneladas.



Los precios de las leguminosas bajaron respecto al día de ayer por mayor oferta: haba verde serrana de S/ 1,40 a S/ 1,35; arveja verde blanca serrana de S/ 2,60 a S/ 2,48; arveja verde americana de S/ 2,90 a S/ 2,75 y vainita americana de S/ 1,05 a S/ 0,90 por kilogramo.



PERÚ

Ministerio de Desarrollo Agrario y Riego

SISAP

Abastecimiento y Precios Mayoristas

de los principales productos comercializados en el GMLL y MM N°2 Frutas



Dirección General de Estadística, Seguimiento y Evaluación de Políticas - DGESEP
Dirección de Estadística e Información Agraria - DEIA

Sistema de Información de Abastecimiento y Precios (SISAP)

Mercado Mayorista de Frutas N° 2

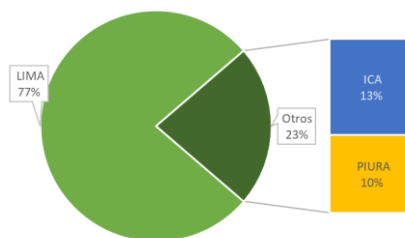
Esta madrugada se registró el ingreso de 2 268 toneladas de frutas, cantidad mayor en 7% respecto al promedio de los últimos cuatro miércoles. Las frutas que destacaron en el ingreso fueron: plátano, naranja, manzana, papaya y piña.

Producto con buen precio: palta criolla selva a S/ 2,00 por kilogramo

Melón:

En lo que va del presente mes, el melón se comercializa en las variedades coquito (79%) y menta (21%). El precio de las dos variedades comercializadas en el mercado mayorista bajaron ligeramente respecto al día de ayer.

MERCADO MAYORISTA N°2 DE FRUTAS: INGRESO DE MELÓN SEGÚN DEPARTAMENTOS, DICIEMBRE 2023



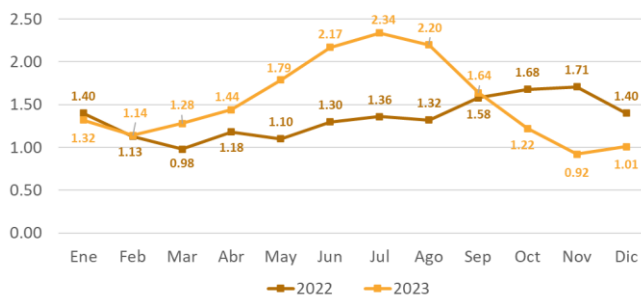
MERCADO MAYORISTA N°2 DE FRUTAS: PRECIOS DEL MELÓN, SEGÚN VARIEDAD (S/ por kilogramo)

VARIEDAD	AYER	HOY
Coquito	0.96	0.90
Menta	1.29	1.27

Fuente: SIEA



MERCADO MAYORISTA N°2 DE FRUTAS: PRECIO PROMEDIO MENSUAL DE MELÓN COQUITO, 2022 - 2023 (S/ por kilogramo)



Precio de las demás frutas:

En cuanto al precio de las demás frutas, por mayor oferta bajó respecto al día de ayer: melocotón durazno huayco de S/ 5,44 a S/ 5,38; pera agua packam importado de S/ 6,66 a S/ 6,58; tuna amarilla de S/ 2,48 a S/ 2,43; maracuyá costa de S/ 2,58 a S/ 2,50 y papaya (selva) de S/ 1,71 a S/ 1,65 por kilogramo.

Mientras que subió respecto al día de ayer: granadilla selva de S/ 4,79 a S/ 4,90 por kilogramo.

Los precios del resto de frutas se mantuvieron o no variaron significativamente.



BICENTENARIO DEL PERÚ 2021 - 2024



Abastecimiento y Precios Mayoristas

de los principales productos comercializados en el GMMML y MM N°2 Frutas



Dirección General de Estadística, Seguimiento y Evaluación de Políticas - DGESEP
Dirección de Estadística e Información Agraria - DEIA

Sistema de Información de Abastecimiento y Precios (SISAP)

PRECIOS MAYORISTAS DE LOS PRINCIPALES PRODUCTOS COMERCIALIZADOS EN MERCADOS DE LIMA METROPOLITANA (\$/ por kg)														
CNPA	NOMBRE DEL PRODUCTO	MERCADO	Prom. del jue 14 al mié 20	Prom. del jue 21 al mié 27	Var. (%)	dic mié-20	dic jue-21	dic vie-22	dic sáb-23	dic dom-24	dic lun-25	dic mar-26	dic mié-27	Var % Hoy/ayer
011	CEREALES													
01122	MAIZ MARLO/CORONTA DE MAIZ	GMMML	11.00	10.04	-8.8%	10.50	10.00	10.00	10.00	10.00	10.00	10.00	10.25	2.5%
01122	MAIZ MORADO	GMMML	2.26	2.24	-0.8%	2.33	2.23	2.23	2.20	2.20	2.20	2.18	2.43	11.5%
012	HORTALIZAS													
0121	Hortalizas de hoja o de tallo													
01211	ESPARRAGO FRESCO	GMMML	6.07	6.26	3.1%	6.00	6.26	6.26	6.26	6.26	6.26	6.26	6.26	0.0%
01219	ACELGA (CRIOLLA/SERRANA)	GMMML	3.40	2.33	-31.5%	2.88	2.75	2.63	2.38	2.38	2.38	1.88	1.88	0.0%
01214	LECHUGA AMERICANA (CRIOLLA/SERRANA)	GMMML	1.02	1.18	16.0%	1.17	1.21	1.17	1.17	1.17	1.17	1.21	1.17	-3.3%
01214	LECHUGA CRIOLLA SEDA	GMMML	2.45	2.34	-4.4%	2.33	2.42	2.33	2.33	2.33	2.33	2.42	2.25	-7.0%
01214	LECHUGA ROMANA HI DROPNICA /B/R/O	GMMML	0.89	0.99	10.7%	1.04	1.04	0.96	0.96	0.96	0.96	1.04	1.00	-3.8%
01213	BROCCOU	GMMML	1.23	1.27	2.8%	1.20	1.33	1.13	1.13	1.13	1.13	1.38	1.63	18.1%
01212	COL CHINA/LONGAPA	GMMML	4.76	4.88	2.6%	4.75	4.79	4.85	4.85	4.85	4.85	5.10	4.90	-3.9%
01212	COL CORAZON (CRIOLLA/SERRANA)	GMMML	0.72	0.70	-3.9%	0.79	0.68	0.70	0.70	0.70	0.70	0.68	0.71	4.4%
01213	COLIFLOR (CRIOLLA/SERRANA)	GMMML	1.18	1.08	-8.4%	1.11	1.08	1.09	1.09	1.09	1.09	1.06	1.07	0.9%
01215	ESPINACA (CRIOLLA/SERRANA)	GMMML	1.63	1.46	-10.4%	1.25	1.25	1.20	1.33	1.33	1.33	1.63	2.13	30.7%
01219	PEREIL (CRIOLLO/SERRANO)	GMMML	1.70	1.80	5.6%	1.70	1.75	1.83	1.75	1.75	1.75	1.88	1.88	0.0%
01212	PACCHOY	GMMML	9.51	9.34	-1.8%	9.50	9.50	9.50	9.38	9.38	9.38	9.50	8.75	-7.9%
01216	ALCACHOFA SERRANA/VALLE/QUEBRADA/HELADA	GMMML	5.51	4.93	-7.1%	5.00	5.00	5.00	4.88	4.88	4.88	4.88	5.00	2.5%
01212	HOLANTAU/HORGANICA	GMMML	7.39	7.79	2.6%	7.63	7.63	7.63	7.75	7.75	7.75	7.75	8.25	6.5%
0122	Melones													
01221	SANDIA VAR.	MMF2	0.75	0.79	5.3%	0.78	0.78	0.78	0.78	0.78	0.78	0.83	0.83	0.0%
01229	MELON COQUITO	MMF2	1.05	0.99	-6.2%	1.10	1.06	1.04	1.00	0.98	0.98	0.96	0.90	-6.2%
0123	Hortalizas de fruto													
01231	AJI AMARILLO SECO	GMMML	13.43	13.72	2.1%	13.50	13.63	13.63	13.63	13.63	13.63	13.63	14.25	4.5%
01231	AJI ESCABECHO FRESCO/ZANAHOR/LISO	GMMML	4.25	4.08	-3.9%	4.70	4.33	4.13	4.10	4.10	4.10	4.05	3.78	-6.7%
01231	AJI MONTAÑA/CHANCHAMAYO(COSTA/SELVA)	GMMML	2.45	2.63	7.2%	2.50	2.75	2.75	2.50	2.50	2.50	2.63	2.75	4.6%
01231	AJI ROCOTO (COSTA/SIERRA/SELVA)	GMMML	1.32	1.62	22.8%	1.43	1.57	1.60	1.53	1.53	1.53	1.74	1.81	4.0%
01231	PIMIENTO MORRON/NIJE/PAPR/LAR/PAL/SED/PI	GMMML	1.95	2.02	3.8%	2.01	2.01	2.01	1.94	1.94	1.94	2.01	2.29	13.9%
01232	PEPINILLO	GMMML	0.98	0.85	-13.1%	0.83	0.79	0.79	0.88	0.88	0.88	0.92	0.83	-9.8%
01233	BERENUENA (CRIOLLA/SERRANA)	GMMML	6.00	6.07	1.2%	6.20	6.20	6.10	6.10	6.10	6.10	6.00	5.90	-1.7%
01234	TOMATE KATIA	GMMML	1.74	1.54	-11.7%	1.62	1.62	1.62	1.53	1.53	1.53	1.62	1.30	-19.8%
01235	ZAPALLO ITALIANO	GMMML	1.30	1.50	15.7%	1.42	1.48	1.52	1.52	1.52	1.52	1.52	1.44	-5.3%
01235	ZAPALLO LOCHE	GMMML	6.57	6.24	-5.0%	6.33	6.33	6.17	6.17	6.17	6.17	6.50	6.17	-5.1%
01235	ZAPALLO MACRE(COSTA/SIERRA/SELVA)	GMMML	1.52	1.41	-7.5%	1.45	1.43	1.43	1.40	1.40	1.40	1.45	1.35	-6.9%
01239	CAIGUA (SELVA)	GMMML	4.30	4.72	9.6%	4.48	4.79	4.69	4.79	4.79	4.79	4.69	4.48	-4.5%
0124	Hortalizas leguminosas verdes													
01241	FREJOLITO CHINO	GMMML	2.50	2.50	0.0%	2.50	2.50	2.50	2.50	2.50	2.50	2.50	2.50	0.0%
01241	FRIJOL VERDE CANARIO	GMMML	3.01	2.65	-12.0%	2.78	2.68	2.73	2.63	2.63	2.63	2.68	2.58	-3.7%
01241	PALLAR VERDE SERRUCHO	GMMML	2.85	2.75	-3.4%	2.75	2.83	2.83	2.68	2.68	2.68	2.80	2.75	-1.8%
01241	VAINITA AMERICANA/SEDA/PITO/CORRIENT/MAD	GMMML	1.09	1.06	-2.6%	1.13	1.10	1.05	1.10	1.10	1.10	1.05	0.90	-14.3%
01242	ARVEJA VERDE AMERICANA/(CRIOLLA/SERRANA)	GMMML	3.53	2.85	-19.1%	3.20	3.13	2.95	2.75	2.75	2.75	2.90	2.75	-5.2%
01242	ARVEJA VERDE BLANCA SERRANA	GMMML	3.19	2.57	-19.3%	2.88	2.85	2.65	2.48	2.48	2.48	2.60	2.48	-6.2%
01243	HABA VERDE SERRANA	GMMML	1.44	1.35	-6.0%	1.43	1.38	1.35	1.33	1.33	1.33	1.40	1.35	-3.6%
0125	Hortalizas de raíz, bulbosas o tuberosas													
01251	NABO (CRIOLLO/SERRANO)	GMMML	2.40	1.65	-31.3%	1.75	1.38	1.25	1.63	1.63	1.63	1.75	2.25	28.6%
01251	ZANAHORIA	GMMML	0.70	0.63	-10.8%	0.83	0.67	0.63	0.56	0.56	0.56	0.71	0.69	-2.8%
01252	AJO CRIOLLO O NÁPURI	GMMML	5.77	5.82	0.9%	5.78	5.78	5.83	5.83	5.83	5.83	5.80	5.83	0.5%
01252	AJO MORADO/BARRAN/LEGIT/ARICOTA/OTROS	GMMML	7.40	7.84	6.0%	7.78	7.78	7.83	7.83	7.83	7.83	7.88	7.88	0.0%
01253	CEBOLLA CABEZA BLANCA NACIONAL	GMMML	1.76	1.85	4.9%	1.83	1.80	1.83	1.85	1.85	1.85	1.88	1.88	0.0%
01253	CEBOLLA CABEZA ROJA	GMMML	0.74	0.84	13.1%	0.80	0.78	0.80	0.85	0.85	0.85	0.88	0.88	0.0%
01253	CEBOLLA CHINA (CRIOLLA/SERRANA)	GMMML	2.22	1.77	-20.2%	2.13	1.88	1.88	1.75	1.75	1.75	1.75	1.63	-6.9%
01254	PORO (CRIOLLO/SERRANO)	GMMML	1.29	0.91	-29.4%	0.96	0.87	0.87	0.92	0.92	0.92	1.01	0.87	-13.9%
01259	BETERRAGA (CRIOLLA/SERRANA)	GMMML	1.60	1.69	5.6%	1.60	1.84	1.57	1.57	1.57	1.57	1.51	2.17	43.7%
01259	RABANITO (CRIOLLO/SERRANO)	GMMML	3.43	2.42	-29.4%	3.00	2.84	2.44	2.27	2.27	2.27	2.44	2.44	0.0%
0129	Hortalizas frescas, n.c.p.													
01290	CHOCLO TIPO CUSCO	GMMML	5.73	4.32	-24.6%	5.12	5.18	4.94	3.93	3.93	3.93	4.17	4.17	0.0%
01290	APIO CRIOLLO/SERRANO	GMMML	0.85	0.79	-7.2%	0.79	0.71	0.67	0.63	0.63	0.63	0.79	1.46	84.8%
013	FRUTAS Y NUECES													
0131	Frutas tropicales y subtropicales													
01311	PALTA CRIOLLA SELVA	MMF2	2.22	2.02	-8.9%	2.10	2.10	2.04	2.00	1.98	1.98	2.04	2.00	-2.0%
01311	PALTA FUERTE COSTA	MMF2	5.94	5.66	-4.7%	5.75	5.75	5.65	5.65	5.65	5.65	5.63	5.63	0.0%
01311	PALTA HALL (SELVA)	MMF2	2.35	2.17	-7.5%	2.29	2.23	2.19	2.15	2.15	2.19	2.21	2.10	-5.0%
01311	PALTA LINDA (COSTA/SELVA)	MMF2	3.13	2.95	-5.7%	3.06	3.04	2.96	2.94	2.94	2.94	2.94	2.90	-1.4%
01312	PLATANO BIZCOCHO (SELVA)	MMF2	1.33	1.40	5.6%	1.35	1.36	1.40	1.39	1.40	1.40	1.42	1.43	0.7%
01312	PLATANO MANZANO (SELVA)	MMF2	1.58	1.66	4.6%	1.55	1.59	1.61	1.67	1.67	1.67	1.70	1.66	-2.4%
01312	PLATANO MORADO (SELVA)	MMF2	3.05	2.99	-2.1%	3.06	3.06	3.04	2.96	2.96	2.96	2.98	2.98	0.0%
01312	PLATANO SEDA (SELVA)	MMF2	1.98	1.88	-5.1%	1.94	1.94	1.94	1.85	1.85	1.83	1.87	1.86	-0.5%
01312	PLATANO SEDA CONGO	MMF2	2.54	2.42	-4.5%	2.48	2.44	2.44	2.43	2.43	2.43	2.41	2.39	-0.8%
01313	PLATANO BELLACO (SELVA)	MMF2	1.92	1.91	-0.1%	1.90	1.90	1.91	1.91	1.92	1.92	1.92	1.92	0.0%
01313	PLATANO ISLA (SELVA)	MMF2	2.15	2.13	-1.3%	2.12	2.17	2.14	2.10	2.09	2.09	2.15	2.14	-0.5%
01313	PLATANO PALILLO/SELVA	MMF2	1.92	1.93	0.6%	1.93	1.95	1.93	1.93	1.92	1.92	1.93	1.92	-0.5%
01315	HIGO MADURO O BREVAS	MMF2	5.52	5.72	3.7%	5.61	5.61	5.64	5.71	5.68	5.75	5.86	5.82	-0.7%
01316	MANGO CRIOLLO PLANTA (COSTA)	MMF2	2.85	3.03	6.0%	2.85	2.85	2.93	3.00	3.05	3.05	3.15	3.15	0.0%
01316	MANGO EDWARD PLANTA	MMF2	4.14	4.57	10.4%	4.35	4.43	4.50	4.55	4.58	4.58	4.65	4.68	0.6%
01316	MANGO HADEN /HAYDE (PLANTA)	MMF2	3.20	3.46	8.2%	3.35	3.33	3.38	3.50	3.53	3.53	3.45	3.48	0.9%
01316	MANGO KAFRO / JAFRO (COSTA)	MMF2	4.63	4.86	5.0%	4.73	4.68	4.78	4.93	4.93	4.93	4.93	4.85	-1.6%
01316	MANGO KENT (COSTA)	MMF2	4.40	4.51	2.5%	4.38	4.38	4.43	4.53	4.55	4.			



Abastecimiento y Precios Mayoristas

de los principales productos comercializados en el GMMML y MM N°2 Frutas



Dirección General de Estadística, Seguimiento y Evaluación de Políticas - DGESEP
Dirección de Estadística e Información Agraria - DEIA

Sistema de Información de Abastecimiento y Precios (SISAP)

PRECIOS MAYORISTAS DE LOS PRINCIPALES PRODUCTOS COMERCIALIZADOS EN MERCADOS DE LIMA METROPOLITANA (S/ por kg)														
CNPA	NOMBRE DEL PRODUCTO	MERCADO	Prom. del jue 14 al mié 20	Prom. del jue 21 al mié 27	Var. (%)	dic mié-20	dic jue-21	dic vie-22	dic sáb-23	dic dom-24	dic lun-25	dic mar-26	dic mié-27	Var % Hoy/ayer
01319	MARACUYA COSTA	MMF2	3.14	2.68	-14.6%	2.90	2.88	2.85	2.68	2.65	2.65	2.58	2.50	-3.1%
01319	MARACUYA COSTA	GMMML	2.67	2.30	-14.0%	2.58	2.53	2.50	2.23	2.23	2.18	2.18	2.18	0.0%
01319	PEPINO RAYADO O MELON	MMF2	2.57	2.40	-6.6%	2.43	2.35	2.35	2.38	2.40	2.40	2.45	2.48	1.2%
01319	ZAPOTE (MONTAÑA)	MMF2	5.08	5.11	0.5%	5.08	5.08	5.15	5.08	5.08	5.13	5.15	5.08	-1.4%
0132 Frutas cítricas														
01321	TORONJA COSTA CON PEPA	MMF2	3.28	3.42	4.5%	3.38	3.38	3.38	3.38	3.43	3.43	3.48	3.48	0.0%
01321	TORONJA SELVA CON PEPA	MMF2	2.27	2.25	-1.0%	2.29	2.29	2.27	2.27	2.27	2.27	2.23	2.13	-4.5%
01322	LIMA DULCE (COSTA)	MMF2	2.51	2.50	-0.3%	2.48	2.48	2.53	2.53	2.53	2.53	2.53	2.40	-5.1%
01322	LIMON DULCE - SELVA	MMF2	1.84	1.80	-2.1%	1.81	1.81	1.80	1.79	1.79	1.81	1.83	1.79	-2.2%
01322	LIMON SUTIL BOLSA	GMMML	1.12	1.14	1.5%	1.11	1.19	1.22	1.11	1.11	1.11	1.11	1.11	0.0%
01322	LIMON SUTIL CAJON	GMMML	1.19	1.28	7.8%	1.23	1.39	1.45	1.23	1.23	1.23	1.23	1.23	0.0%
01323	NARANJA PRIMAVERA (COSTA)	MMF2	1.75	1.76	0.4%	1.75	1.78	1.78	1.75	1.75	1.75	1.75	1.73	-1.1%
01323	NARANJA TANGEDO SELVA	MMF2	2.05	2.13	3.8%	2.08	2.08	2.11	2.13	2.14	2.14	2.16	2.17	0.5%
01323	NARANJA VALENCIA	MMF2	0.89	0.92	3.7%	0.86	0.90	0.92	0.91	0.91	0.91	0.94	0.95	1.1%
01323	NARANJA WASHINGTON NAVAL(COSTA)	MMF2	4.31	4.44	3.0%	4.35	4.43	4.38	4.43	4.45	4.45	4.48	4.48	0.0%
01324	MANDARINA MALVAZEA	MMF2	2.66	2.89	8.4%	2.75	2.78	2.85	2.88	2.88	2.88	2.95	2.98	1.0%
01324	MANDARINA SATSUMA (COSTA)	MMF2	3.12	2.85	-8.6%	3.08	2.98	2.95	2.83	2.78	2.78	2.83	2.83	0.0%
01324	MANDARINA TANGERINA	MMF2	1.04	1.08	4.0%	1.05	1.08	1.05	1.09	1.09	1.09	1.09	1.09	0.0%
0133 Uvas														
01330	UVA ALFONSO LAVALETT (NEGRA)	MMF2	1.95	1.93	-0.9%	1.96	1.96	1.92	1.90	1.90	1.90	1.96	1.98	1.0%
01330	UVA BORGOÑA	MMF2	2.26	2.15	-5.1%	2.21	2.19	2.15	2.13	2.15	2.19	2.13	2.10	-1.4%
01330	UVA ITALIA /AMERICANA-NACIONAL	MMF2	2.23	2.26	1.3%	2.29	2.29	2.29	2.21	2.23	2.23	2.29	2.29	0.0%
01330	UVA PALESTINA	MMF2	2.76	2.65	-4.0%	2.73	2.69	2.65	2.65	2.69	2.65	2.63	2.60	-1.1%
01330	UVA QUEBRANTA/MOSCATEL	MMF2	0.00	0.00	0.0%	0.00	0.00	0.00	0.00	0.00	0.00	0.00	0.00	0.0%
01330	UVA RED GLOVE NACIONAL	MMF2	1.79	1.56	-12.6%	1.73	1.63	1.56	1.54	1.54	1.54	1.56	1.56	0.0%
01330	UVA ROSADA SIN PEPA	MMF2	2.58	2.61	1.1%	2.60	2.56	2.56	2.56	2.60	2.60	2.69	2.69	0.0%
01330	UVA SULTANINA NACIONAL	MMF2	0.00	0.00	0.0%	0.00	0.00	0.00	0.00	0.00	0.00	0.00	0.00	0.0%
0134 Frutas de pepita y frutas de hueso														
01341	MANZANA CTE/PARA AGUA	GMMML	1.31	1.08	-17.5%	1.15	1.13	1.10	1.08	1.08	1.08	1.05	1.03	-1.9%
01341	MANZANA CTE/PARA AGUA	MMF2	1.07	1.06	-1.3%	1.06	1.06	1.05	1.05	1.06	1.06	1.07	1.06	-0.9%
01341	MANZANA DELICIA	MMF2	2.56	2.45	-4.2%	2.56	2.53	2.49	2.45	2.44	2.44	2.42	2.41	-0.4%
01341	MANZANA GOLDEN	MMF2	2.82	2.64	-6.5%	2.75	2.65	2.65	2.65	2.65	2.65	2.68	2.55	-4.9%
01341	MANZANA IMPORTADA (CHILENA)	MMF2	6.86	6.86	0.0%	6.83	6.83	6.88	6.90	6.85	6.86	6.85	6.83	-0.3%
01341	MANZANA ISRAEL	MMF2	1.26	1.19	-5.0%	1.25	1.28	1.28	1.20	1.15	1.15	1.15	1.15	0.0%
01341	MANZANA WINTER	MMF2	2.14	2.14	0.0%	2.11	2.11	2.15	2.18	2.15	2.15	2.11	2.11	0.0%
01342	MEMBRILLO CRIOLLO	MMF2	3.40	3.40	0.0%	3.48	3.48	3.38	3.38	3.38	3.43	3.43	3.33	-2.9%
01342	MEMBRILLO SERRANO	MMF2	3.21	3.14	-2.0%	3.19	3.18	3.15	3.13	3.14	3.14	3.14	3.10	-1.3%
01342	PERA AGUA ITALIANA	MMF2	3.91	3.90	-0.3%	3.90	3.90	3.94	3.90	3.94	3.90	3.88	3.83	-1.3%
01342	PERA AGUA PACKAM IMPORTADO	MMF2	6.61	6.59	-0.3%	6.60	6.58	6.58	6.58	6.58	6.58	6.66	6.58	-1.2%
01343	ALBARI COQUE	MMF2	3.85	3.90	1.2%	3.88	3.93	3.93	3.85	3.85	3.85	3.93	3.93	0.0%
01345	CIRUELA NECTARINA (IMPORTADA)	MMF2	8.24	8.52	3.5%	8.38	8.53	8.48	8.48	8.53	8.53	8.53	8.58	0.6%
01345	MELOCOTON BLANQUILLO	MMF2	4.61	4.75	3.1%	4.73	4.73	4.71	4.71	4.77	4.77	4.77	4.81	0.8%
01345	MELOCOTON DURAZNO HUAYCO	MMF2	5.19	5.40	4.0%	5.31	5.31	5.38	5.40	5.44	5.44	5.44	5.38	-1.1%
01346	CIRUELA SANTA ROSA/NACIONAL	MMF2	5.41	5.30	-1.9%	5.28	5.28	5.33	5.28	5.28	5.33	5.35	5.28	-1.3%
01349	LUCUMA DE SEDA (COSTA/SELVA)	MMF2	6.09	5.83	-4.3%	5.88	5.88	5.85	5.85	5.85	5.85	5.75	5.75	0.0%
0135 Bayas y otras frutas														
01352	KIWI IMPORTADO CHILENO	MMF2	12.17	12.46	2.4%	12.30	12.43	12.43	12.48	12.48	12.48	12.48	12.43	-0.4%
01354	FRESA AROMA	MMF2	0.00	0.00	0.0%	0.00	0.00	0.00	0.00	0.00	0.00	0.00	0.00	0.0%
01359	GRANADA (COSTA)	MMF2	3.92	3.88	-1.1%	3.92	3.91	3.91	3.86	3.89	3.89	3.84	3.83	-0.3%
01359	MAMEY (COSTA)	MMF2	4.14	4.14	0.0%	4.23	4.15	4.10	4.08	4.13	4.13	4.20	4.18	-0.5%
01359	TAMARINDO (CON CASCARA) COSTA	MMF2	6.12	5.85	-4.4%	5.93	5.90	5.90	5.85	5.85	5.85	5.85	5.77	-1.4%
01359	TAMARINDO (SIN CASCARA) COSTA	MMF2	8.09	7.76	-4.1%	7.77	7.75	7.75	7.75	7.73	7.73	7.85	7.75	-1.3%
01359	TUNA AMARILLA	MMF2	2.57	2.44	-4.9%	2.48	2.48	2.35	2.28	2.53	2.53	2.48	2.43	-2.0%
01359	TUNA BLANCA (COSTA / SIERRA)	MMF2	2.60	2.54	-2.4%	2.50	2.58	2.55	2.55	2.53	2.53	2.53	2.48	-2.0%
01359	TUNA MORADA/ROSADA	MMF2	2.58	2.34	-9.0%	2.53	2.48	2.33	2.28	2.33	2.33	2.33	2.33	0.0%
014 SEMILLAS ACETERAS Y FRUTOS OLEAGINOSOS														
01460	COCO (COSTA/SELVA)	MMF2	1.08	1.09	0.9%	1.10	1.10	1.10	1.10	1.10	1.10	1.10	1.05	-4.5%
015 RAICES Y TUBÉRCULOS COMESTIBLES														
0151 Papas														
01510	PAPA AMARILLA/TUMBAY/TORNILLO/OTROS	GMMML	3.17	3.22	1.7%	3.38	3.05	2.95	3.25	3.25	3.25	3.30	3.50	6.1%
01510	PAPA BLANCA/VALLE/OTROS	GMMML	1.26	1.25	-1.0%	1.15	1.24	1.26	1.26	1.26	1.26	1.28	1.18	-7.8%
01510	PAPA CANCHAN	GMMML	1.67	1.47	-11.7%	1.63	1.54	1.51	1.48	1.48	1.48	1.51	1.31	-13.2%
01510	PAPA COLOR/VALLE/OTROS	GMMML	1.40	1.37	-2.1%	1.38	1.40	1.40	1.38	1.38	1.38	1.40	1.27	-9.3%
01510	PAPA HUAMANTANGA	GMMML	1.97	2.01	2.0%	1.98	2.00	2.00	2.03	2.03	2.03	2.00	1.98	-1.0%
01510	PAPA HUAYRO (ROJO-MORO-NEGRO)RUNT/MAR/U	GMMML	2.14	2.11	-1.0%	2.33	2.13	2.10	2.13	2.13	2.13	2.10	2.08	-1.0%
01510	PAPA NEGRA ANDINA	GMMML	1.32	1.27	-3.6%	1.26	1.28	1.26	1.28	1.28	1.28	1.25	1.25	0.0%
01510	PAPA PERICHOU	GMMML	0.00	0.00	0.0%	0.00	0.00	0.00	0.00	0.00	0.00	0.00	0.00	0.0%
01510	PAPA PERUANITA	GMMML	2.98	2.99	0.4%	2.88	2.73	2.70	3.05	3.05	3.05	3.13	3.25	3.8%
01510	PAPA ÚNICA	MMF2	1.14	1.27	11.4%	1.13	1.25	1.29	1.28	1.28	1.28	1.28	1.23	-3.9%
01510	PAPA YUNGAY	GMMML	1.26	1.25	-1.0%	1.15	1.24	1.26	1.26	1.26	1.26	1.28	1.18	-7.8%
0152 Yuca														
01520	YUCA AMARILLA/LEGITIM/INERTA(COS/SEL)	GMMML	0.90	0.91	1.6%	0.90	0.93	0.93	0.90	0.90	0.90	0.90	0.93	3.3%
0153 Camote														
01530	CAMOTE AMARILLO	GMMML	0.51	0.51	0.6%	0.50	0.51	0.51	0.50	0.50	0.50	0.51	0.53	3.9%
01530	CAMOTE MORADO/LEG/MILA/MEI/PEPIN/PARAMON	GMMML	0.84	0.83	-0.9%	0.85	0.83	0.80	0.83	0.83	0.83	0.85	0.83	-2.4%
0159 Otras raíces y tubérculos comestibles														
01599	OLLUCO LARGO (SIN LAVAR/LAVADO)	GMMML	5.28	5.20	-1.5%	5.25	5.25	5.20	5.18	5.18	5.18	5.18	5.25	1.4%
01599	YACON (LLACON)	MMF2	4.72	4.70	-0.5%	4.78	4.65	4.65	4.65	4.65	4.65	4.93	4.70	-4.7%
016 ESTIMULANTES, ESPECIAS Y AROMÁTICOS														
01652	AJI PAPRIKA	GMMML	13.32	13.45	0.9%	13.25	13.50	13.38	13.38	13.38	13.38	13.38	13.75	2.8%
01652	AJI SECO PANCA	GMMML	11.68	11.72	0.3%	11.75	11.63	11.63	11.63	11.63	11.63	11.63	12.25	5.3%
01654	CULANTRO (CRIOLLO/SERRANO)	GMMML	1.60	1.30	-18.7%	1.33	1.09	1.25	1.42	1.42	1.42	1.33	1.17	-12.0%
01657	KION (COSTA/SELVA)	GMMML	4.38	4.4										