



PERÚ

Ministerio de Desarrollo Agrario y Riego

SISAP

# Abastecimiento y Precios Mayoristas

de los principales productos comercializados en el GMML y MM N°2 Frutas



Dirección General de Estadística, Seguimiento y Evaluación de Políticas - DGESEP  
Dirección de Estadística e Información Agraria - DEIA

Sistema de Información de Abastecimiento y Precios (SISAP)

Lima, 22 de enero 2024

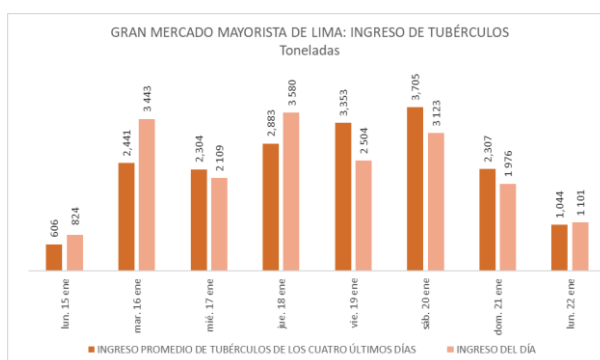
## Gran Mercado Mayorista de Lima (GMML)

*Esta madrugada se registró el ingreso de 6 149 toneladas de productos, cantidad similar al promedio de los últimos cuatro lunes. Asimismo, ingresaron 768 toneladas de papa, cantidad mayor en 15% respecto al promedio de los últimos cuatro lunes. 1/*

**Producto con buen precio: vainita americana a S/ 2,00 por kilogramo**

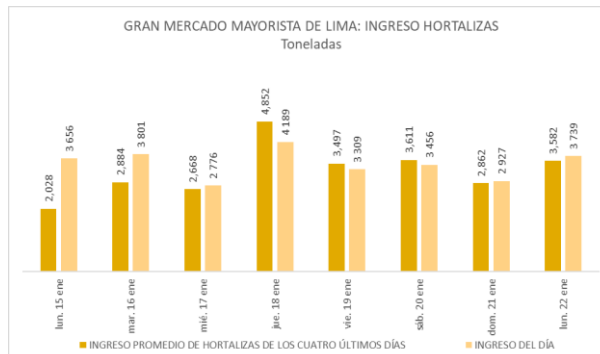
**Tubérculos y raíces.-** Esta mañana se registró el ingreso de 1101 toneladas de tubérculos, cantidad mayor en 5% respecto al promedio de los últimos cuatro lunes. Ingresaron: 768 toneladas de papa, 136 toneladas de camote, 148 toneladas de yuca y 49 toneladas de olluco.

Los precios de algunos tubérculos subieron respecto al día de ayer por menor stock, principalmente: papa amarilla de S/ 2,93 a S/ 3,08 y olluco largo de S/ 4,75 a S/ 4,88 por kilogramo. Los precios de los demás tubérculos no variaron significativamente.

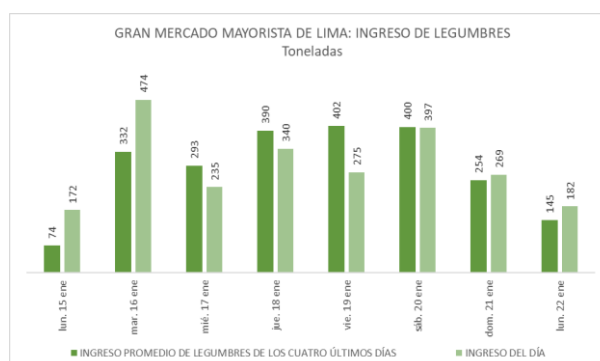


**Hortalizas.-** Ingresaron 3739 toneladas de hortalizas, cantidad mayor en 4% respecto al promedio de los últimos cuatro lunes. Los mayores ingresos que destacaron el día de hoy fueron: cebolla cabeza roja (1882 toneladas); zanahoria (257 toneladas); pepinillo (191 toneladas) y choclo tipo cusco (188 toneladas).

Los precios de algunas hortalizas subieron por menor stock: pimienta morrón de S/ 1,39 a S/ 2,01; ají escabeche de S/ 2,73 a S/ 3,33; tomate katia de S/ 1,30 a S/ 1,53; choclo tipo cusco de S/ 2,98 a S/ 3,27 y ajo criollo o napuri de S/ 7,50 a S/ 7,63 por kilogramo. Mientras que por mayor stock bajó: espinaca de S/ 2,33 a S/ 2,20; brócoli de S/ 2,38 a S/ 2,00 y ají rocoto de S/ 1,71 a S/ 1,32 por kilogramo.



**Hortalizas leguminosas verdes.-** Se registró el ingreso de 182 toneladas de leguminosas verdes, cantidad mayor en 25% respecto al promedio de los últimos cuatro lunes e ingresaron: arveja verde, 93 toneladas; haba verde, 40 toneladas y vainita verde, 49 toneladas.



El precio de las arvejas subieron por mayor demanda: arveja verde americana de S/ 4,83 a S/ 4,88 y arveja verde blanca serrana de S/ 4,65 a S/ 4,68 por kilogramo. Mientras que bajó: vainita americana de S/ 2,50 a S/ 2,00 por kilogramo.

1/ Fuente: Empresa Municipal de Mercados S.A. (EMMSA)-GMML





PERÚ

Ministerio de Desarrollo Agrario y Riego

SISAP

# Abastecimiento y Precios Mayoristas

de los principales productos comercializados en el GMML y MM N°2 Frutas



Dirección General de Estadística, Seguimiento y Evaluación de Políticas - DGESEP  
Dirección de Estadística e Información Agraria - DEIA

Sistema de Información de Abastecimiento y Precios (SISAP)

## Mercado Mayorista de Frutas N° 2

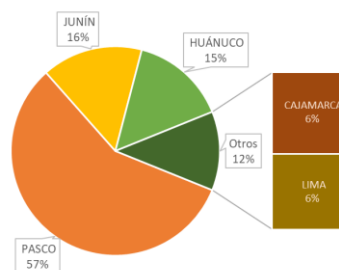
Esta madrugada se registró el ingreso de 2 302 toneladas de frutas, cantidad similar al promedio de los últimos cuatro lunes. Las frutas que destacaron en el ingreso fueron: plátano, naranja, manzana, piña y uva.

Producto con buen precio: piña criolla de selva a S/ 1,33 por kilogramo

### Granadilla:

En lo que va al mes de enero la granadilla proviene, principalmente, de selva central como son Pasco (Oxapampa); Junín (Chanchamayo) y Huánuco (Huánuco). La variedad selva, representa el 88% del total ingresado.

MERCADO MAYORISTA N°2 DE FRUTAS: INGRESO DE GRANADILLA SEGÚN DEPARTAMENTOS, ENERO 2024



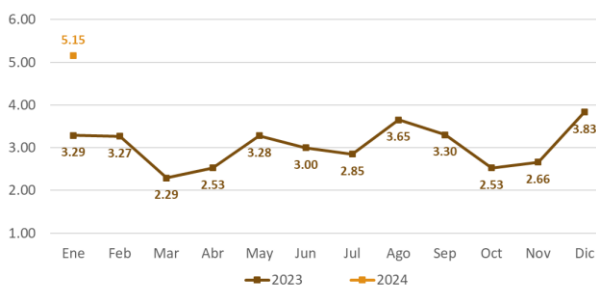
### MERCADO MAYORISTA N°2 DE FRUTAS: PRECIOS DE LA GRANADILLA, SEGÚN VARIEDAD (S/ por kilogramo)

VARIEDAD	AYER	HOY
Costa	3.16	3.09
Selva	4.81	4.73

Fuente: SIEA



MERCADO MAYORISTA N°2 DE FRUTAS: PRECIO PROMEDIO MENSUAL DE GRANADILLA (SELVA), 2023 - 2024 (S/ por kilogramo)



### Precio de las demás frutas:

En cuanto al precio de las demás frutas, por mayor oferta bajó respecto al día de ayer: palta fuerte costa de S/ 4,58 a S/ 4,50 por kilogramo.

Mientras que subió respecto al día de ayer: tuna amarilla de S/ 2,28 a S/ 2,33; chirimoya cumbe de S/ 4,58 a S/ 4,63 y manzana importada (chilena) de S/ 7,86 a S/ 7,93 por kilogramo.

Los precios del resto de frutas se mantuvieron o no variaron significativamente.



BICENTENARIO DEL PERÚ 2021 - 2024





# Abastecimiento y Precios Mayoristas

de los principales productos comercializados en el GMMML y MM N°2 Frutas



Dirección General de Estadística, Seguimiento y Evaluación de Políticas - DGESEP  
Dirección de Estadística e Información Agraria - DEIA

Sistema de Información de Abastecimiento y Precios (SISAP)

PRECIOS MAYORISTAS DE LOS PRINCIPALES PRODUCTOS COMERCIALIZADOS EN MERCADOS DE LIMA METROPOLITANA (\$/ por kg)														
CNPA	NOMBRE DEL PRODUCTO	MERCADO	Prom. del mar 9 al lun 15	Prom. del mar 16 al lun 22	Var. (%)	ene lun-15	ene mar-16	ene mié-17	ene jue-18	ene vie-19	ene sáb-20	ene dom-21	ene lun-22	Var % Hoy/ayer
01319	MARACUYA COSTA	MMF2	2.13	1.80	-15.4%	2.00	1.95	1.95	1.88	1.88	1.65	1.65	1.65	0.0%
01319	MARACUYA COSTA	GMMML	1.61	1.49	-7.6%	1.55	1.73	1.73	1.30	1.30	1.38	1.38	1.58	14.5%
01319	PEPINO RAVADO O MELON	MMF2	2.66	3.00	12.8%	2.73	2.85	2.88	2.95	2.98	3.08	3.08	3.18	3.2%
01319	ZAPOTE (MONTAÑA)	MMF2	4.85	4.59	-5.4%	4.65	4.68	4.68	4.65	4.63	4.48	4.53	4.48	-1.1%
<b>0132 Frutas cítricas</b>														
01321	TORONJA COSTA CON PEPA	MMF2	3.63	3.80	4.6%	3.73	3.68	3.68	3.75	3.78	3.88	3.93	3.88	-1.3%
01321	TORONJA SELVA CON PEPA	MMF2	2.30	2.41	4.7%	2.40	2.40	2.40	2.44	2.40	2.40	2.44	2.40	-1.6%
01322	LIMA DULCE (COSTA)	MMF2	2.68	3.25	21.2%	3.05	3.08	3.18	3.23	3.18	3.35	3.35	3.38	0.9%
01322	LIMON DULCE - SELVA	MMF2	1.96	1.91	-2.6%	1.96	1.94	1.95	1.93	1.93	1.88	1.88	1.84	-2.1%
01322	LIMON SUTIL BOLSA	GMMML	1.41	1.57	10.8%	1.53	1.56	1.56	1.53	1.57	1.58	1.58	1.58	0.0%
01322	LIMON SUTIL CAJON	GMMML	1.56	1.73	11.1%	1.68	1.74	1.74	1.72	1.66	1.74	1.74	1.79	2.9%
01323	NARANJA PRIMavera (COSTA)	MMF2	1.92	2.17	13.0%	1.95	2.03	2.08	2.18	2.23	2.18	2.23	2.25	0.9%
01323	NARANJA TANGELO SELVA	MMF2	2.45	2.57	4.8%	2.52	2.53	2.57	2.57	2.57	2.58	2.58	2.58	0.0%
01323	NARANJA VALENCIA	MMF2	1.00	0.93	-6.9%	0.98	0.98	0.95	0.94	0.92	0.90	0.90	0.92	2.2%
01323	NARANJA WASHINGTON NAVAL(COSTA)	MMF2	4.92	5.06	2.8%	5.00	5.00	5.00	5.03	5.10	5.10	5.10	5.08	-0.4%
01324	MANDARINA MALVACEA	MMF2	0.00	0.00	0.0%	0.00	0.00	0.00	0.00	0.00	0.00	0.00	0.00	0.0%
01324	MANDARINA SATSUMA (COSTA)	MMF2	3.05	3.21	5.4%	3.13	3.13	3.20	3.20	3.23	3.23	3.23	3.28	1.5%
01324	MANDARINA TANGERINA	MMF2	1.17	1.19	1.8%	1.17	1.17	1.22	1.20	1.22	1.17	1.20	1.16	-3.3%
<b>0133 Uvas</b>														
01330	UVA ALFONSO LAVALETT (NEGRA)	MMF2	2.96	3.12	5.3%	3.04	3.06	3.08	3.13	3.13	3.15	3.15	3.15	0.0%
01330	UVA BORGOÑA	MMF2	2.52	2.76	9.3%	2.63	2.63	2.73	2.73	2.81	2.81	2.85	2.73	-4.2%
01330	UVA ITALIA /AMERICANA-NACIONAL	MMF2	2.80	2.83	0.9%	2.71	2.69	2.71	2.75	2.85	2.92	2.92	2.96	1.4%
01330	UVA PALESTINA	MMF2	2.94	3.12	6.0%	2.98	3.02	3.06	3.04	3.15	3.15	3.19	3.23	1.3%
01330	UVA QUEBRANTA/MOSCATEL	MMF2	3.05	2.95	-3.2%	2.98	2.98	2.96	2.90	2.96	2.94	2.96	2.96	0.0%
01330	UVA RED GLOVE NACIONAL	MMF2	2.18	2.00	-8.5%	2.06	2.06	2.04	1.98	1.98	1.98	1.98	1.96	-1.0%
01330	UVA ROSADA SIN PEPA	MMF2	2.76	2.73	-1.1%	2.73	2.77	2.71	2.73	2.73	2.73	2.77	2.65	-4.3%
01330	UVA SULTANINA NACIONAL	MMF2	0.00	0.00	0.0%	0.00	0.00	0.00	0.00	0.00	0.00	0.00	0.00	0.0%
<b>0134 Frutas de pepita y frutas de hueso</b>														
01341	MANZANA CTE/PARA AGUA	GMMML	1.26	1.31	4.1%	1.18	1.20	1.25	1.43	1.40	1.30	1.30	1.28	-1.5%
01341	MANZANA CTE/PARA AGUA	MMF2	0.99	1.00	1.0%	1.00	1.01	1.01	1.00	0.99	1.00	1.00	1.01	1.0%
01341	MANZANA DELICIA	MMF2	2.38	2.48	4.4%	2.39	2.43	2.44	2.44	2.50	2.52	2.52	2.53	0.4%
01341	MANZANA GOLDEN	MMF2	2.17	2.08	-4.1%	2.10	2.05	2.03	2.05	2.08	2.08	2.13	2.15	0.9%
01341	MANZANA IMPORTADA (CHILENA)	MMF2	7.45	7.80	4.7%	7.58	7.58	7.66	7.88	7.86	7.85	7.86	7.93	0.9%
01341	MANZANA ISRAEL	MMF2	0.94	0.98	3.6%	0.95	0.95	0.98	0.98	0.98	0.98	0.98	0.98	0.0%
01341	MANZANA WINTER	MMF2	1.97	1.94	-1.7%	1.93	1.91	1.91	1.94	1.94	1.95	1.97	1.94	-1.5%
01342	MEMBRILLO CRIOLLO	MMF2	3.29	3.17	-3.8%	3.28	3.08	3.08	3.18	3.18	3.18	3.23	3.23	0.0%
01342	MEMBRILLO SERRANO	MMF2	3.09	3.04	-1.6%	3.11	3.05	3.05	3.05	3.03	3.03	3.05	3.05	0.0%
01342	PERA AGUA ITALIANA	MMF2	3.87	3.86	-0.4%	3.85	3.81	3.88	3.85	3.81	3.88	3.88	3.90	0.5%
01342	PERA AGUA PACKAM IMPORTADO	MMF2	6.97	6.85	-1.7%	6.88	6.88	6.83	6.85	6.89	6.83	6.83	6.83	0.0%
01343	ALBARICOQUE	MMF2	4.14	4.02	-2.9%	4.03	4.00	4.00	3.95	3.95	4.10	4.08	4.08	0.0%
01345	CIRUELA NECTARINA (IMPORTADA)	MMF2	8.64	8.97	3.9%	8.68	8.65	8.63	9.08	9.08	9.08	9.13	9.15	0.2%
01345	MELOCOTON BLANQUILLO	MMF2	4.70	4.76	1.3%	4.73	4.77	4.77	4.71	4.71	4.79	4.79	4.81	0.4%
01345	MELOCOTON DURAZNO HUAYCO	MMF2	5.16	5.34	3.5%	5.19	5.19	5.29	5.31	5.38	5.40	5.40	5.42	0.4%
01346	CIRUELA SANTA ROSA/NACIONAL	MMF2	5.39			0.00	0.00	0.00	0.00	0.00	0.00	0.00	0.00	0.0%
01349	LUCUMA DE SEDA (COSTA/SELVA)	MMF2	5.37	5.25	-2.2%	5.35	5.30	5.28	5.28	5.28	5.23	5.23	5.15	-1.5%
<b>0135 Bayas y otras frutas</b>														
01352	KIWI IMPORTADO CHILENO	MMF2	13.06	13.25	1.5%	13.23	13.23	13.23	13.25	13.25	13.25	13.28	13.25	-0.2%
01354	FRESA AROMA	MMF2	0.00	0.00	0.0%	0.00	0.00	0.00	0.00	0.00	0.00	0.00	0.00	0.0%
01359	GRANADA (COSTA)	MMF2	3.21	2.88	-10.3%	3.05	3.05	2.98	2.89	2.89	2.80	2.83	2.73	-3.5%
01359	MAMEY (COSTA)	MMF2	4.21	4.26	1.1%	4.33	4.38	4.43	4.38	4.33	4.08	4.13	4.08	-1.2%
01359	TAMARINDO (CON CASCARA) COSTA	MMF2	5.76	5.78	0.3%	5.85	5.85	5.85	5.77	5.77	5.75	5.73	5.75	0.3%
01359	TAMARINDO (SIN CASCARA) COSTA	MMF2	7.70	7.72	0.2%	7.75	7.67	7.65	7.75	7.75	7.75	7.73	7.75	0.3%
01359	TUNA AMARILLA	MMF2	2.30	2.35	1.9%	2.33	2.35	2.38	2.38	2.38	2.33	2.28	2.33	2.2%
01359	TUNA BLANCA (COSTA / SIERRA)	MMF2	2.35	2.29	-2.4%	2.38	2.35	2.35	2.33	2.30	2.23	2.23	2.25	0.9%
01359	TUNA MORADA/ROSADA	MMF2	2.30	2.34	1.7%	2.33	2.35	2.35	2.38	2.38	2.28	2.28	2.33	2.2%
<b>014 SEMILLAS ACEITERAS Y FRUTOS OLEAGINOSOS</b>														
01460	COCO (COSTA/SELVA)	MMF2	1.21	1.30	7.1%	1.39	1.37	1.39	1.33	1.33	1.23	1.23	1.20	-2.4%
<b>015 RAÍCES Y TUBÉRCULOS COMESTIBLES</b>														
<b>0151 Papas</b>														
01510	PAPA AMARILLA/TUMBAY/TORNILLO/OTROS	GMMML	2.93	2.71	-7.6%	2.45	2.40	2.43	2.60	2.60	2.93	2.93	3.08	5.1%
01510	PAPA BLANCA/VALLE/OTROS	GMMML	1.11	0.97	-12.6%	1.03	0.93	0.93	0.93	0.91	1.03	1.03	1.05	1.9%
01510	PAPA CANCHAN	GMMML	1.45	1.17	-18.9%	1.33	1.20	1.23	1.13	1.11	1.18	1.18	1.19	0.8%
01510	PAPA COLOR/VALLE/OTROS	GMMML	1.40	1.18	-15.2%	1.30	1.21	1.24	1.16	1.16	1.17	1.17	1.18	0.9%
01510	PAPA HUAMANTANGA	GMMML	1.91	1.85	-3.4%	1.75	1.74	1.70	1.93	1.88	1.88	1.88	1.93	2.7%
01510	PAPA HUAYRO (ROJO-MORO-NEGRO)RUNT/MAR/HU	GMMML	2.03	1.96	-3.4%	1.93	1.93	1.73	2.13	2.10	1.95	1.95	1.95	0.0%
01510	PAPA NEGRA ANDINA	GMMML	1.33	1.16	-12.7%	1.33	1.13	1.20	1.18	1.16	1.15	1.15	1.16	0.9%
01510	PAPA PERRICHOLI	GMMML	0.00	0.00	0.0%	0.00	0.00	0.00	0.00	0.00	0.00	0.00	0.00	0.0%
01510	PAPA PERUANITA	GMMML	2.84	2.41	-15.1%	2.63	2.60	2.48	2.43	2.43	2.30	2.30	2.33	1.3%
01510	PAPA ÚNICA	GMMML	1.35	1.20	-11.1%	1.28	1.23	1.25	1.20	1.20	1.16	1.16	1.18	1.7%
01510	PAPA YUNGAY	GMMML	1.11	0.97	-12.6%	1.03	0.93	0.93	0.93	0.91	1.03	1.03	1.05	1.9%
<b>0152 Yuca</b>														
01520	YUCA AMARILLA/LEGITIM/INJERTA(COS/SEL)	GMMML	0.92	0.91	-1.4%	0.88	0.88	0.93	0.93	0.90	0.90	0.90	0.90	0.0%
<b>0153 Camote</b>														
01530	CAMOTE AMARILLO	GMMML	0.43	0.59	37.7%	0.40	0.53	0.58	0.60	0.60	0.61	0.61	0.63	3.3%
01530	CAMOTE MORADO/LEG/MILA/MEI/PEPIN/PARAMON	GMMML	0.94	0.91	-2.4%	0.93	0.90	0.90	0.88	0.93	0.93	0.93	0.93	0.0%
<b>0159 Otras raíces y tubérculos comestibles</b>														
01599	OLLUCO LARGO (SIN LAVAR/LAVADO)	GMMML	5.53	4.50	-18.7%	5.38	4.25	4.33	4.20	4.33	4.75	4.75	4.88	2.7%
01599	YACON (LACON)	MMF2	5.14	4.56	-11.3%	4.93	4.88	4.88	4.55	4.48	4.38	4.43	4.33	-2.3%
<b>016 ESTIMULANTES, ESPECIAS Y AROMÁTICOS</b>														
01652	AJI PAPRIKA	GMMML	15.32	14.68	-4.2%	15.25	15.25	14.75	14.50	14.50	14.50	14.50	14.75	1.7%
01652	AJI SECO PANCA	GMMML	13.40	11.97	-10.7%	12.75	12.75	12.50	12.50	11.38	11.50	11.50	11.63	1.1%
01654	CULANTRO (CRIOLLO/SERRANO)	GMMML	1.71	2.14	25.6%	2.17	1.83	2.17	2.33	2.42	2.00	2.00	2.25	12.5%
01657	KION (COSTA/SELVA)	GMMML	4.59	6.55	4									