



Lima, 23 de enero del 2024

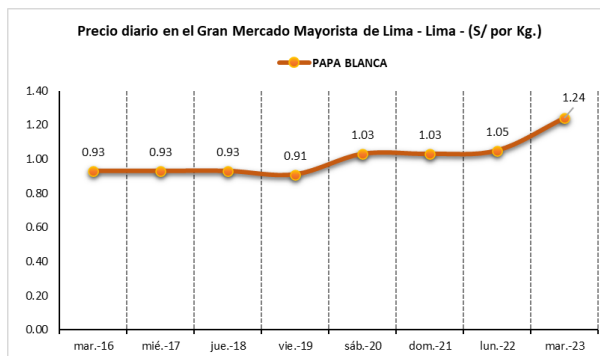
Gran Mercado Mayorista de Lima (GMML)

Esta madrugada se registró el ingreso de 8 320 toneladas de productos, cantidad mayor en 33% respecto al promedio de los últimos cuatro martes. Asimismo, ingresaron 2 583 toneladas de papa, cantidad mayor en 34% respecto al promedio de los últimos cuatro martes (los días martes 26 de diciembre 2023 y martes 02 de enero 2024 los ingresos de productos fueron menores). 1/

Producto con buen precio: camote amarillo a S/ 0,48 por kilogramo

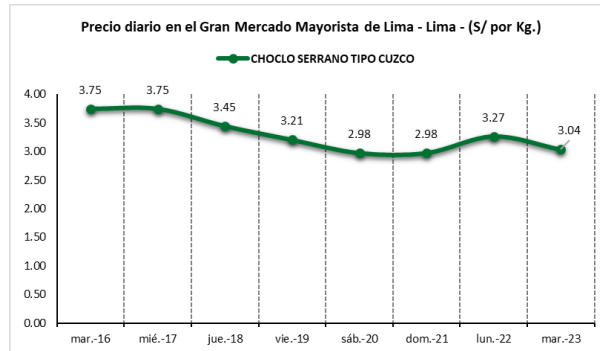
Tubérculos y raíces.- Esta mañana se registró el ingreso de 3401 toneladas de tubérculos, cantidad mayor en 37% respecto al promedio de los últimos cuatro martes. Ingresaron: papa, 2583 toneladas; camote, 515 toneladas; yuca, 214 toneladas y olluco, 89 toneladas.

Los precios de los tubérculos variaron respecto al día de ayer: camote amarillo de S/ 0,63 a S/ 0,48 y papa huayro de S/ 1,95 a S/ 1,73 (por mayor stock); y papa blanca (yungay) de S/ 1,05 a S/ 1,24 (por ingreso de producto fresco), todo por kilogramo.

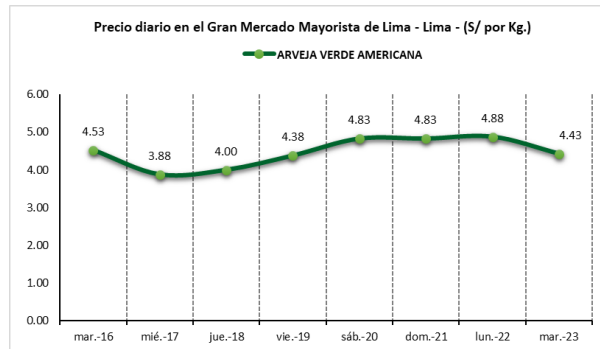


Hortalizas.- Ingresaron 3717 toneladas de hortalizas, cantidad mayor en 28% respecto al promedio de los últimos cuatro martes. Los productos que destacaron en el ingreso, fueron: zanahoria, 534 toneladas; choclo tipo cusco, 452 toneladas; tomate, 292 toneladas y cebolla cabeza roja, 241 toneladas.

Por mayor ingreso, bajaron: ají rocoto de S/ 1,32 a S/ 1,18; ají escabeche de S/ 3,33 a S/ 3,00; choclo tipo cusco de S/ 3,27 a S/ 3,04 y ajo criollo o napuri de S/ 7,63 a S/ 7,38 por kilogramo. Mientras que por ingreso de producto fresco subió: espinaca de S/ 2,20 a S/ 2,25 y cebolla cabeza roja de S/ 0,95 a S/ 0,98 por kilogramo. Los precios de las demás hortalizas no variaron significativamente respecto al día de ayer.



Hortalizas leguminosas verdes.- Se registró el ingreso de 468 toneladas de leguminosas verdes, cantidad mayor en 45% respecto al promedio de los últimos cuatro martes. Ingresaron: 204 toneladas de arveja; 88 toneladas de haba y 176 toneladas de vainita.



Los precios de las leguminosas bajaron respecto al día de ayer por ingreso de producto fresco: arveja verde blanca serrana de S/ 4,68 a S/ 4,20; arveja verde americana de S/ 4,88 a S/ 4,43; haba verde serrana de S/ 0,93 a S/ 0,88 y vainita americana de S/ 2,00 a S/ 1,95 por kilogramo.



PERÚ

Ministerio de Desarrollo Agrario y Riego

SISAP

Abastecimiento y Precios Mayoristas

de los principales productos comercializados en el GMML y MM N°2 Frutas



Dirección General de Estadística, Seguimiento y Evaluación de Políticas - DGESEP
Dirección de Estadística e Información Agraria - DEIA

Sistema de Información de Abastecimiento y Precios (SISAP)

Mercado Mayorista de Frutas N° 2

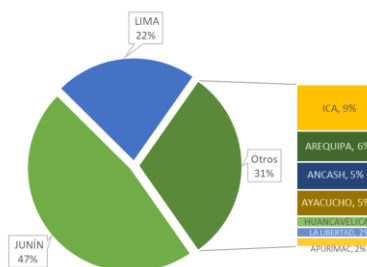
Esta madrugada se registró el ingreso de 2 590 toneladas de frutas, cantidad mayor en 42% respecto al promedio de los últimos cuatro martes (los días martes 26 de diciembre 2023 y martes 02 de enero 2024 los ingresos de frutas fueron menores). Las frutas que destacaron en el ingreso fueron: plátano, manzana, naranja, papaya y piña.

Producto con buen precio: manzana cte. para agua a S/ 1,00 por kilogramo

Palta:

Las variedades de palta que ingresan al mercado mayorista, en lo que va al mes de enero son: fuerte (36%); hass (11%); hall (10%) y criolla (10%), principalmente. El precio de algunas variedades bajaron ligeramente respecto al día de ayer.

MERCADO MAYORISTA N°2 DE FRUTAS: INGRESO DE PALTA SEGÚN DEPARTAMENTO, ENERO 2024



MERCADO MAYORISTA N°2 DE FRUTAS: PRECIO DE LA PALTA, SEGÚN VARIEDAD (S/ por kilogramo)

VARIEDAD	AYER	HOY
Antillana	2.63	2.60
Choquete	2.65	2.58
Collin red	2.71	2.67
Criolla (Selva)	1.54	1.50
Fuerte	4.50	4.50
Hall	1.83	1.73
Hass	6.15	5.93
Linda	2.73	2.69

Fuente: SIEA



MERCADO MAYORISTA N°2 DE FRUTAS: PRECIO PROMEDIO MENSUAL DE LA PALTA CRIOLLA, 2023 - 2024 (S/ por kilogramo)



Precio de las demás frutas:

En cuanto al precio de las demás frutas, por mayor oferta bajó respecto al día de ayer: tuna amarilla de S/ 2,33 a S/ 2,28 por kilogramo.

Mientras que subió respecto al día de ayer: pera agua packam importado de S/ 6,83 a S/ 6,88; melocotón durazno huayco de S/ 5,42 a S/ 5,50; papaya (selva) de S/ 1,75 a S/ 1,81 y manzana israel de S/ 0,98 a S/ 1,03 por kilogramo.

Los precios del resto de frutas se mantuvieron o no variaron significativamente.



BICENTENARIO PERÚ 2024



Abastecimiento y Precios Mayoristas

de los principales productos comercializados en el GMMML y MM N°2 Frutas



Dirección General de Estadística, Seguimiento y Evaluación de Políticas - DGESEP
Dirección de Estadística e Información Agraria - DEIA

Sistema de Información de Abastecimiento y Precios (SISAP)

PRECIOS MAYORISTAS DE LOS PRINCIPALES PRODUCTOS COMERCIALIZADOS EN MERCADOS DE LIMA METROPOLITANA (\$/ por kg)														
CNPA	NOMBRE DEL PRODUCTO	MERCADO	Prom. del mié 10 al mar 16	Prom. del mié 17 al mar 23	Var. (%)	ene mar-16	ene mié-17	ene jue-18	ene vie-19	ene sáb-20	ene dom-21	ene lun-22	ene mar-23	ene Hoy/ayer
011	CEREALES													
01122	MAIZ MARLO/CORONTA DE MAIZ	GMMML	11.21	11.25	0.3%	11.00	11.50	10.75	11.25	11.50	11.50	11.25	11.00	-2.2%
01122	MAIZ MORADO	GMMML	3.18	3.70	16.2%	3.65	3.65	3.25	3.33	3.93	3.93	3.88	3.90	0.5%
012	HORTALIZAS													
0121	Hortalizas de hoja o de tallo													
01211	ESPARRAGO FRESCO	GMMML	5.97	6.22	4.2%	6.00	5.76	6.00	6.00	6.00	6.00	7.00	6.76	-3.4%
01219	ACELGA (CRIOLLA/SERRANA)	GMMML	3.13	3.70	18.3%	3.13	3.25	3.83	3.83	4.20	4.20	3.25	3.33	2.5%
01214	LECHUGA AMERICANA (CRIOLLA/SERRANA)	GMMML	1.16	1.33	14.6%	1.33	1.46	1.46	1.33	1.21	1.21	1.25	1.42	13.6%
01214	LECHUGA CRIOLLA SEDA	GMMML	2.55	2.13	-16.4%	2.50	2.58	2.50	2.17	1.83	1.83	1.92	2.08	8.3%
01214	LECHUGA ROMANA HIDROPONICA B/R/O	GMMML	1.11	0.97	-12.9%	1.04	1.04	1.04	0.96	0.92	0.92	0.92	0.96	4.3%
01213	BROCCOLI	GMMML	2.95	2.42	-17.8%	2.38	2.75	2.83	2.63	2.38	2.38	2.00	2.00	0.0%
01212	COL CHINA/LONGAPA	GMMML	3.73	4.74	27.2%	3.92	3.92	4.38	4.79	4.85	4.85	5.21	5.21	0.0%
01212	COL CORAZON (CRIOLLA/SERRANA)	GMMML	0.69	0.65	-6.8%	0.64	0.64	0.63	0.66	0.64	0.64	0.68	0.63	-7.4%
01213	COLIFLOR (CRIOLLA/SERRANA)	GMMML	0.74	0.65	-11.8%	0.75	0.68	0.64	0.63	0.66	0.66	0.64	0.67	4.7%
01215	ESPINACA (CRIOLLA/SERRANA)	GMMML	1.74	2.07	18.9%	2.13	1.88	1.78	1.70	2.33	2.33	2.20	2.25	2.3%
01219	PEREIL (CRIOLLO/SERRANO)	GMMML	1.79	2.08	16.5%	1.75	1.75	1.83	1.78	2.25	2.25	2.38	2.33	-2.1%
01212	PACCHOY	GMMML	8.03	7.08	-12.5%	8.75	8.75	7.71	6.25	6.17	6.17	7.08	7.08	0.0%
01216	ALCACHOFA SERRANA/VALLE/QUEBRADA/HELADA	GMMML	4.42	4.45	0.6%	4.38	4.31	4.63	4.44	4.38	4.38	4.63	4.38	-5.4%
01212	HOLANTAU/HORGANICA	GMMML	21.04	20.46	-2.7%	21.50	20.50	19.00	21.25	21.25	21.25	20.00	20.00	0.0%
0122	Melones													
01221	SANDIA VAR.	MMF2	0.78	0.79	1.1%	0.78	0.80	0.80	0.80	0.78	0.78	0.78	0.78	0.0%
01229	MELON COQUITO	MMF2	1.16	1.16	-0.7%	1.17	1.19	1.15	1.15	1.15	1.15	1.15	1.15	0.0%
0123	Hortalizas de fruto													
01231	AJI AMARILLO SECO	GMMML	13.36	13.50	1.1%	13.25	13.25	13.50	13.63	13.38	13.38	13.75	13.63	-0.9%
01231	AJI ESCABECHE FRESCO/ZANAHOR/LISO	GMMML	2.86	2.82	-1.3%	2.83	2.75	2.50	2.73	2.73	2.73	3.33	3.00	-9.9%
01231	AJI MONTAÑA/CHANCHAMAYO(COSTA/SELVA)	GMMML	3.72	7.54	102.8%	5.50	7.50	7.63	7.38	7.50	7.50	7.50	7.75	3.3%
01231	AJI ROCOTO (COSTA/SIERRA/SELVA)	GMMML	1.21	1.52	26.2%	1.46	1.53	1.53	1.67	1.71	1.71	1.32	1.18	-10.6%
01231	PIMIENTO MORRON/NIE/PAPR/LAR/PAL/SED/PI	GMMML	1.52	1.65	8.6%	1.46	1.46	1.83	1.46	1.39	1.39	2.01	2.01	0.0%
01232	PEPINILLO	GMMML	1.14	1.45	27.4%	1.29	1.38	1.38	1.38	1.46	1.46	1.54	1.54	0.0%
01233	BERENUENA (CRIOLLA/SERRANA)	GMMML	7.56	8.77	16.1%	7.60	7.60	8.40	8.50	9.30	9.30	9.00	9.30	3.3%
01234	TOMATE KATIA	GMMML	1.34	1.38	3.5%	1.53	1.34	1.34	1.34	1.30	1.30	1.53	1.53	0.0%
01235	ZAPALLO ITALIANO	GMMML	1.44	1.41	-2.1%	1.44	1.42	1.29	1.42	1.42	1.42	1.44	1.46	1.4%
01235	ZAPALLO LOCHE	GMMML	8.26	8.62	4.3%	8.33	8.50	8.83	8.33	9.00	9.00	8.00	8.67	8.4%
01235	ZAPALLO MACRE(COSTA/SIERRA/SELVA)	GMMML	1.33	1.27	-5.1%	1.25	1.25	1.28	1.33	1.25	1.25	1.25	1.25	0.0%
01239	CAIGUA (SELVA)	GMMML	3.45	2.90	-16.1%	3.65	3.54	3.02	2.77	2.71	2.71	2.77	2.77	0.0%
0124	Hortalizas leguminosas verdes													
01241	FREJOLITO CHINO	GMMML	2.50	2.50	0.0%	2.50	2.50	2.50	2.50	2.50	2.50	2.50	2.50	0.0%
01241	FRIJOL VERDE CANARIO	GMMML	2.62	2.54	-2.8%	2.33	2.53	2.78	2.33	2.75	2.75	2.33	2.33	0.0%
01241	PALLAR VERDE SERRUCHO	GMMML	2.28	2.73	19.8%	2.48	2.70	2.75	2.88	2.70	2.70	2.70	2.70	0.0%
01241	VAINITA AMERICANA/SEDA/PITO/CORRIENT/MAD	GMMML	1.65	2.12	28.5%	2.10	1.80	1.88	2.20	2.50	2.50	2.00	1.95	-2.5%
01242	ARVEJA VERDE AMERICANA/(CRIOLLA/SERRANA)	GMMML	3.68	4.46	21.2%	4.53	3.88	4.00	4.38	4.83	4.83	4.88	4.43	-9.2%
01242	ARVEJA VERDE BLANCA SERRANA	GMMML	3.25	4.19	28.9%	4.13	3.48	3.53	4.13	4.65	4.65	4.68	4.20	-10.3%
01243	HABA VERDE SERRANA	GMMML	0.77	0.91	17.7%	0.80	0.88	0.90	0.93	0.93	0.93	0.93	0.88	-5.4%
0125	Hortalizas de raíz, bulbosas o tuberosas													
01251	NABO (CRIOLLO/SERRANO)	GMMML	2.54	2.60	2.5%	2.63	2.75	2.70	2.38	2.63	2.63	2.63	2.50	-4.9%
01251	ZANAHORIA	GMMML	0.43	0.44	1.0%	0.52	0.48	0.48	0.47	0.40	0.40	0.42	0.40	-4.8%
01252	AJO CRIOLLO O NAPURI	GMMML	7.57	7.63	0.7%	7.88	7.88	7.75	7.75	7.50	7.50	7.63	7.38	-3.3%
01252	AJO MORADO/BARRAN/LEGIT/ARICOTA/OTROS	GMMML	11.09	12.45	12.2%	12.25	12.50	12.50	12.25	12.50	12.50	12.50	12.38	-1.0%
01253	CEBOLLA CABEZA BLANCA NACIONAL	GMMML	2.27	2.31	2.0%	2.25	2.23	2.23	2.28	2.33	2.33	2.40	2.38	-0.8%
01253	CEBOLLA CABEZA ROJA	GMMML	1.00	0.93	-6.6%	0.98	0.95	0.90	0.90	0.93	0.93	0.95	0.98	3.2%
01253	CEBOLLA CHINA (CRIOLLA/SERRANA)	GMMML	5.72	6.50	13.8%	5.50	5.75	6.50	7.63	7.38	7.38	5.50	5.38	-2.2%
01254	PORO (CRIOLLO/SERRANO)	GMMML	1.05	1.06	0.5%	0.96	0.96	1.15	1.40	1.01	1.01	0.92	0.96	4.3%
01259	BETERRAGA (CRIOLLA/SERRANA)	GMMML	1.69	1.71	1.2%	1.84	1.73	1.60	1.67	1.67	1.67	1.84	1.77	-3.8%
01259	RABANITO (CRIOLLO/SERRANO)	GMMML	3.84	4.52	17.7%	4.17	4.33	4.33	4.33	4.33	4.33	4.93	5.04	2.2%
0129	Hortalizas frescas, n.c.p.													
01290	CHÓCLO TIPO CUSCO	GMMML	4.24	3.24	-23.7%	3.75	3.75	3.45	3.21	2.98	2.98	3.27	3.04	-7.0%
01290	APIO CRIOLLO/SERRANO	GMMML	1.77	2.71	52.6%	2.17	2.25	2.50	2.54	2.83	2.83	3.17	2.83	-10.7%
013	FRUTAS Y NUECES													
0131	Frutas tropicales y subtropicales													
01311	PALTA CRIOLLA SELVA	MMF2	1.63	1.54	-5.3%	1.60	1.60	1.54	1.54	1.54	1.54	1.54	1.50	-2.6%
01311	PALTA FUERTE COSTA	MMF2	5.02	4.62	-8.1%	4.83	4.75	4.75	4.65	4.58	4.58	4.50	4.50	0.0%
01311	PALTA HALL (SELVA)	MMF2	1.99	1.86	-6.5%	1.98	1.90	1.90	1.88	1.88	1.88	1.83	1.73	-5.5%
01311	PALTA LINDA (COSTA/SELVA)	MMF2	2.86	2.76	-3.4%	2.88	2.81	2.81	2.77	2.77	2.73	2.73	2.69	-1.5%
01312	PLATANO BIZCOCHO (SELVA)	MMF2	1.48	1.36	-8.1%	1.43	1.42	1.38	1.35	1.32	1.32	1.36	1.38	1.5%
01312	PLATANO MANZANO (SELVA)	MMF2	1.74	1.63	-6.2%	1.69	1.67	1.64	1.61	1.61	1.64	1.61	1.64	1.9%
01312	PLATANO MORADO (SELVA)	MMF2	3.09	2.98	-3.6%	3.04	3.04	2.96	2.96	2.96	2.96	2.98	3.02	1.3%
01312	PLATANO SEDA (SELVA)	MMF2	1.83	1.74	-5.0%	1.82	1.82	1.74	1.71	1.71	1.73	1.71	1.73	1.2%
01312	PLATANO SEDA CONGO	MMF2	2.28	2.19	-3.8%	2.24	2.24	2.21	2.19	2.19	2.19	2.18	2.15	-1.4%
01313	PLATANO BELLACO (SELVA)	MMF2	2.03	1.97	-3.0%	2.03	2.03	1.99	1.98	1.96	1.96	1.93	1.93	0.0%
01313	PLATANO ISLA (SELVA)	MMF2	2.13	2.23	5.0%	2.19	2.23	2.23	2.24	2.24	2.24	2.23	2.23	0.0%
01313	PLATANO PALLU/SELVA	MMF2	2.06	2.04	-0.7%	2.09	2.08	2.04	2.02	2.04	2.04	2.04	2.04	0.0%
01315	HIGO MADURO O BREVES	MMF2	5.95	5.92	-0.5%	5.82	5.82	5.82	5.93	5.96	6.04	5.93	5.93	0.0%
01316	MANGO CRIOLLO PLANTA (COSTA)	MMF2	3.03	2.85	-5.9%	2.85	2.85	2.85	2.85	2.85	2.85	2.85	2.85	0.0%
01316	MANGO EDWARD PLANTA	MMF2	3.97	3.88	-2.3%	3.88	3.88	3.88	3.88	3.88	3.88	3.88	3.88	0.0%
01316	MANGO HADEN /HAYDE (PLANTA)	MMF2	3.04	2.87	-5.8%	2.93	2.88	2.88	2.85	2.85	2.85	2.88	2.88	0.0%
01316	MANGO KAFRO / JAFRO (COSTA)	MMF2	4.54	4.36	-3.9%	4.43	4.43	4.43	4.43	4.43	4.43	4.23	4.23	0.0%
01316	MANGO KENT (COSTA)	MMF2	4.25	4.05	-4.5%	4.08	4.05	4.08	4.05					



Abastecimiento y Precios Mayoristas

de los principales productos comercializados en el GMLL y MM N°2 Frutas



Dirección General de Estadística, Seguimiento y Evaluación de Políticas - DGESEP
Dirección de Estadística e Información Agraria - DEIA

Sistema de Información de Abastecimiento y Precios (SISAP)

PRECIOS MAYORISTAS DE LOS PRINCIPALES PRODUCTOS COMERCIALIZADOS EN MERCADOS DE LIMA METROPOLITANA (\$/ por kg)														
CNPA	NOMBRE DEL PRODUCTO	MERCADO	Prom. del mié 10 al mar 16	Prom. del mié 17 al mar 23	Var. (%)	ene mar-16	ene mié-17	ene jue-18	ene vie-19	ene sáb-20	ene dom-21	ene lun-22	ene mar-23	Var % Hoy/ayer
01319	MARACUYA COSTA	MMF2	2.08	1.76	-15.5%	1.95	1.95	1.88	1.88	1.65	1.65	1.65	1.65	0.0%
01319	MARACUYA COSTA	GMLL	1.62	1.45	-10.6%	1.73	1.73	1.30	1.30	1.38	1.38	1.58	1.48	-6.3%
01319	PEPINO RAYADO O MELON	MMF2	2.70	3.06	13.2%	2.85	2.88	2.95	2.98	3.08	3.08	3.18	3.25	2.2%
01319	ZAPOTE (MONTAÑA)	MMF2	4.82	4.57	-5.1%	4.68	4.68	4.65	4.63	4.48	4.53	4.48	4.55	1.6%
0132	Frutas cítricas													
01321	TORONJA COSTA CON PEPA	MMF2	3.64	3.83	5.2%	3.68	3.68	3.75	3.78	3.88	3.93	3.88	3.93	1.3%
01321	TORONJA SELVA CON PEPA	MMF2	2.32	2.41	3.9%	2.40	2.40	2.44	2.40	2.40	2.44	2.40	2.40	0.0%
01322	LIMA DULCE (COSTA)	MMF2	2.77	3.29	18.8%	3.08	3.18	3.23	3.18	3.35	3.35	3.38	3.38	0.0%
01322	LIMON DULCE - SELVA	MMF2	1.96	1.89	-3.3%	1.94	1.95	1.93	1.93	1.88	1.88	1.84	1.84	0.0%
01322	LIMON SUTIL BOLSA	GMLL	1.45	1.54	6.3%	1.56	1.56	1.53	1.57	1.58	1.58	1.58	1.36	-13.9%
01322	LIMON SUTIL CAJON	GMLL	1.59	1.71	7.7%	1.74	1.74	1.72	1.66	1.74	1.74	1.79	1.58	-11.7%
01323	NARANJA PRIMAVERA (COSTA)	MMF2	1.95	2.20	12.7%	2.03	2.08	2.18	2.23	2.18	2.23	2.25	2.25	0.0%
01323	NARANJA TANGELO SELVA	MMF2	2.47	2.58	4.4%	2.53	2.57	2.57	2.57	2.58	2.58	2.58	2.61	1.2%
01323	NARANJA VALENCIA	MMF2	1.00	0.92	-7.7%	0.98	0.95	0.94	0.92	0.90	0.90	0.92	0.93	1.1%
01323	NARANJA WASHINGTON NAVAL(COSTA)	MMF2	4.94	5.07	2.5%	5.00	5.00	5.03	5.10	5.10	5.10	5.08	5.05	-0.6%
01324	MANDARINA MALVACEA	MMF2	0.00	0.00	0.0%	0.00	0.00	0.00	0.00	0.00	0.00	0.00	0.00	0.0%
01324	MANDARINA SATSUMA (COSTA)	MMF2	3.07	3.24	5.3%	3.13	3.20	3.20	3.23	3.23	3.23	3.28	3.28	0.0%
01324	MANDARINA TANGERINA	MMF2	1.17	1.19	1.0%	1.17	1.22	1.20	1.22	1.17	1.20	1.16	1.13	-2.6%
0133	Uvas													
01330	UVA ALFONSO LAVALETT (NEGRA)	MMF2	3.00	3.13	4.6%	3.06	3.08	3.13	3.13	3.15	3.15	3.15	3.15	0.0%
01330	UVA BORGOÑA	MMF2	2.54	2.77	8.9%	2.63	2.73	2.73	2.81	2.81	2.85	2.73	2.73	0.0%
01330	UVA ITALIA /AMERICANA-NACIONAL	MMF2	2.77	2.87	3.6%	2.69	2.71	2.75	2.85	2.92	2.92	2.96	3.00	1.4%
01330	UVA PELESTINA	MMF2	2.97	3.15	5.9%	3.02	3.06	3.04	3.15	3.15	3.19	3.23	3.23	0.0%
01330	UVA QUEBRANTA/MOSCATEL	MMF2	3.03	2.95	-2.5%	2.98	2.96	2.90	2.96	2.94	2.96	2.96	2.98	0.7%
01330	UVA RED GLOVE NACIONAL	MMF2	2.16	1.99	-8.3%	2.06	2.04	1.98	1.98	1.98	1.98	1.96	1.98	1.0%
01330	UVA ROSADA SIN PEPA	MMF2	2.76	2.71	-2.0%	2.77	2.71	2.73	2.73	2.73	2.77	2.65	2.65	0.0%
01330	UVA SULTANINA NACIONAL	MMF2	0.00	0.00	0.0%	0.00	0.00	0.00	0.00	0.00	0.00	0.00	0.00	0.0%
0134	Frutas de pepita y frutas de hueso													
01341	MANZANA CTE/PARA AGUA	GMLL	1.25	1.32	5.3%	1.20	1.25	1.43	1.40	1.30	1.30	1.28	1.25	-2.3%
01341	MANZANA CTE/PARA AGUA	MMF2	1.00	1.00	0.6%	1.01	1.01	1.00	0.99	1.00	1.00	1.01	1.00	-1.0%
01341	MANZANA DELICIA	MMF2	2.39	2.50	4.7%	2.43	2.44	2.44	2.50	2.52	2.52	2.53	2.56	1.2%
01341	MANZANA GOLDEN	MMF2	2.15	2.10	-2.5%	2.05	2.03	2.05	2.08	2.08	2.13	2.15	2.15	0.0%
01341	MANZANA IMPORTADA (CHILENA)	MMF2	7.49	7.85	4.8%	7.58	7.66	7.88	7.86	7.85	7.86	7.93	7.93	0.0%
01341	MANZANA ISRAEL	MMF2	0.94	0.99	4.9%	0.95	0.98	0.98	0.98	0.98	0.98	0.98	1.03	5.1%
01341	MANZANA WINTER	MMF2	1.96	1.94	-0.9%	1.91	1.91	1.94	1.94	1.95	1.97	1.94	1.94	0.0%
01342	MEMBRILLO CRIOLLO	MMF2	3.25	3.19	-1.9%	3.08	3.08	3.18	3.18	3.18	3.23	3.23	3.25	0.6%
01342	MEMBRILLO SERRANO	MMF2	3.09	3.05	-1.4%	3.05	3.05	3.05	3.03	3.03	3.05	3.05	3.07	0.7%
01342	PERA AGUA ITALIANA	MMF2	3.86	3.88	0.4%	3.81	3.88	3.85	3.81	3.88	3.88	3.90	3.94	1.0%
01342	PERA AGUA PACKAM IMPORTADO	MMF2	6.94	6.85	-1.3%	6.88	6.83	6.85	6.89	6.83	6.83	6.83	6.88	0.7%
01343	ALBARI COQUE	MMF2	4.11	4.04	-1.6%	4.00	4.00	3.95	3.95	4.10	4.08	4.08	4.15	1.7%
01345	CIRUELA NECTARINA (IMPORTADA)	MMF2	8.64	9.04	4.6%	8.65	8.63	9.08	9.08	9.08	9.13	9.15	9.15	0.0%
01345	MELOCOTON BLANQUILLO	MMF2	4.71	4.78	1.5%	4.77	4.77	4.71	4.71	4.79	4.79	4.81	4.90	1.9%
01345	MELOCOTON DURAZNO HUAYCO	MMF2	5.16	5.39	4.4%	5.19	5.29	5.31	5.38	5.40	5.40	5.42	5.50	1.5%
01346	CIRUELA SANTA ROSA/NACIONAL	MMF2	5.43	5.33	-1.8%	5.33	5.33	5.33	5.33	5.33	5.33	5.33	5.33	0.0%
01349	LUCUMA DE SEDA (COSTA/SELVA)	MMF2	5.37	5.23	-2.6%	5.30	5.28	5.28	5.28	5.23	5.23	5.15	5.15	0.0%
0135	Bayas y otras frutas													
01352	KIWI IMPORTADO CHILENO	MMF2	13.10	13.26	1.2%	13.23	13.23	13.25	13.25	13.25	13.28	13.25	13.28	0.2%
01354	FRESA AROMA	MMF2	0.00	0.00	0.0%	0.00	0.00	0.00	0.00	0.00	0.00	0.00	0.00	0.0%
01359	GRANADA (COSTA)	MMF2	3.18	2.84	-10.7%	3.05	2.98	2.89	2.89	2.80	2.83	2.73	2.73	0.0%
01359	MAMEY (COSTA)	MMF2	4.25	4.23	-0.5%	4.38	4.43	4.38	4.33	4.08	4.13	4.08	4.15	1.7%
01359	TAMARINDO (CON CASCARA) COSTA	MMF2	5.78	5.77	-0.1%	5.85	5.85	5.77	5.77	5.75	5.73	5.75	5.75	0.0%
01359	TAMARINDO (SIN CASCARA) COSTA	MMF2	7.69	7.73	0.5%	7.67	7.65	7.75	7.75	7.75	7.73	7.75	7.75	0.0%
01359	TUNA AMARILLA	MMF2	2.31	2.34	1.0%	2.35	2.38	2.38	2.38	2.33	2.33	2.33	2.28	-2.1%
01359	TUNA BLANCA (COSTA / SIERRA)	MMF2	2.35	2.29	-2.6%	2.35	2.35	2.33	2.30	2.23	2.23	2.25	2.33	3.6%
01359	TUNA MORADA/ROSADA	MMF2	2.30	2.33	1.4%	2.35	2.35	2.38	2.38	2.28	2.28	2.23	2.33	0.0%
014	SEMILLAS ACETERAS Y FRUTOS OLEAGINOSOS													
01460	COCO (COSTA/SELVA)	MMF2	1.24	1.28	3.1%	1.37	1.39	1.33	1.33	1.23	1.23	1.20	1.22	1.7%
015	RAICES Y TUBERCULOS COMESTIBLES													
0151	Papas													
01510	PAPA AMARILLA/TUMBAY/TORNILLO/OTROS	GMLL	2.72	2.81	3.3%	2.40	2.43	2.60	2.60	2.93	2.93	3.08	3.10	0.6%
01510	PAPA BLANCA/VALLE/OTROS	GMLL	1.07	1.02	-4.9%	0.93	0.93	0.93	0.91	1.03	1.03	1.05	1.24	18.1%
01510	PAPA CANCHAN	GMLL	1.40	1.16	-16.8%	1.20	1.23	1.13	1.11	1.18	1.18	1.19	1.13	-5.0%
01510	PAPA COLOR/VALLE/OTROS	GMLL	1.36	1.18	-12.9%	1.21	1.24	1.16	1.16	1.17	1.17	1.18	1.20	1.7%
01510	PAPA HUAMANTANGA	GMLL	1.82	1.88	2.9%	1.74	1.70	1.93	1.88	1.88	1.88	1.93	1.93	0.0%
01510	PAPA HUAYRO (ROJO-MORO-NEGRO)RUNT/MARHU	GMLL	1.96	1.93	-1.3%	1.93	1.73	2.13	2.10	1.95	1.95	1.95	1.73	-11.3%
01510	PAPA NEGRA ANDINA	GMLL	1.30	1.16	-10.5%	1.13	1.20	1.18	1.16	1.15	1.15	1.16	1.13	-2.6%
01510	PAPA PERRICHOLI	GMLL	0.00	0.00	0.0%	0.00	0.00	0.00	0.00	0.00	0.00	0.00	0.00	0.0%
01510	PAPA PERUANITA	GMLL	2.74	2.37	-13.5%	2.60	2.48	2.43	2.43	2.30	2.30	2.33	2.33	0.0%
01510	PAPA UNICA	GMLL	1.32	1.20	-8.7%	1.23	1.25	1.20	1.20	1.16	1.16	1.18	1.28	8.5%
01510	PAPA YUNGAY	GMLL	1.07	1.02	-4.9%	0.93	0.93	0.93	0.91	1.03	1.03	1.05	1.24	18.1%
0152	Yuca													
01520	YUCA AMARILLA/LEGITIM/NIERTA(COS/SEL)	GMLL	0.91	0.91	0.0%	0.88	0.93	0.93	0.90	0.90	0.90	0.90	0.90	0.0%
0153	Camote													
01530	CAMOTE AMARILLO	GMLL	0.44	0.59	33.9%	0.53	0.58	0.60	0.60	0.61	0.61	0.63	0.48	-23.8%
01530	CAMOTE MORADO/LEG/MILA/MEJ/PEPIN/PARAMON	GMLL	0.93	0.91	-1.5%	0.90	0.90	0.88	0.93	0.93	0.93	0.93	0.88	-5.4%
0159	Otras raíces y tubérculos comestibles													
01599	OLLUCO LARGO (SIN LAVAR/LAVADO)	GMLL	5.23	4.59	-12.3%	4.25	4.33	4.20	4.33	4.75	4.75	4.88	4.88	0.0%
01599	YACON (LLACON)	MMF2	5.10	4.48	-12.1%	4.88	4.88	4.55	4.48	4.38	4.43	4.33	4.33	0.0%
016	ESTIMULANTES, ESPECIAS Y AROMÁTICOS													
01652	AJI PAPRIKA	GMLL	15.32	14.57	-4.9%	15.25	14.75	14.50	14.50	14.50	14.50	14.75	14.50	-1.7%
01652	AJI SECO PANCA	GMLL	13.25	11.81	-10.9%	12.75	12.50	12.50	11.38	11.50	11.50	11.63	11.63	0.0%
01654	CULANTRIO (CRIOLLO/SERRANO)	GMLL	1.73	2.20	27.4%	1.83	2.17	2.33	2.42	2.00	2.00	2.25	2.25	