



Lima, 24 de enero del 2024

## Gran Mercado Mayorista de Lima (GMML)

*Esta madrugada se registró el ingreso de 5 794 toneladas de productos, cantidad similar al promedio de los últimos cuatro miércoles. Asimismo, ingresaron 1 686 toneladas de papa, cantidad mayor en 5% respecto al promedio de los últimos cuatro miércoles. 1/*

**Producto con buen precio: choclo (tipo cusco) a S/ 2,80 por kilogramo**

**Tubérculos y raíces.-** Esta madrugada se registró el ingreso de 2220 toneladas de tubérculos, cantidad similar al promedio de los últimos cuatro miércoles. Los productos que ingresaron fueron: papa, 1686 toneladas; camote, 295 toneladas; yuca, 166 toneladas y olluco, 73 toneladas.

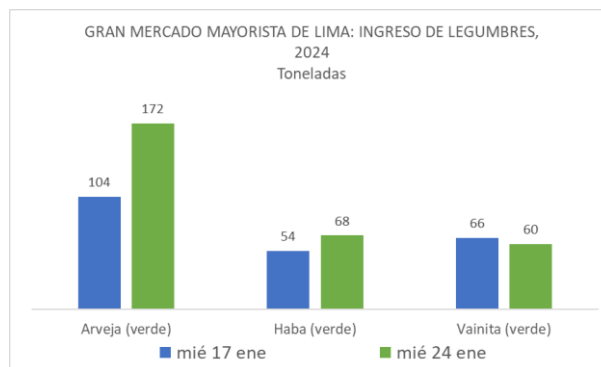
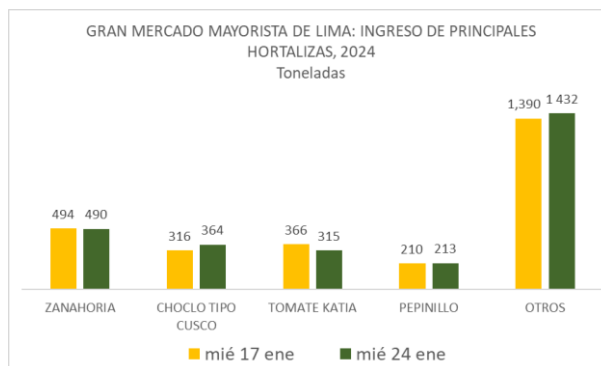
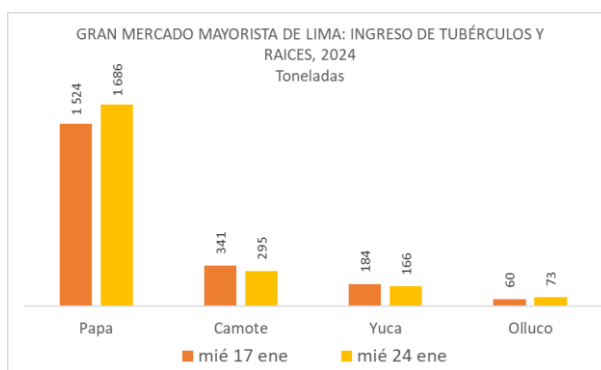
El precio de la papa amarilla subió respecto al día de ayer, por menor oferta: de S/ 3,10 a S/ 3,28 por kilogramo. Mientras que por mayor stock bajaron: papa blanca (yungay) de S/ 1,24 a S/ 1,08; papa color (canchan y unica) de S/ 1,20 a S/ 1,16 y olluco largo de S/ 4,88 a S/ 4,83 por kilogramo.

**Hortalizas.-** Ingresaron 2814 toneladas de hortalizas, cantidad mayor en 3% respecto al promedio de los últimos cuatro miércoles. Los productos que destacaron en el ingreso, fueron: zanahoria, 490 tonelada; choclo (tipo cusco), 364 toneladas; tomate, 315 toneladas y pepinillo, 213 toneladas.

Por mayor oferta, bajaron: tomate de S/ 1,53 a S/ 1,34; choclo (tipo cusco) de S/ 3,04 a S/ 2,80; espinaca de S/ 2,25 a S/ 2,13; cebolla cabeza roja de S/ 0,98 a S/ 0,93; ají escabeche de S/ 3,00 a S/ 2,85 y pimienta morrón de S/ 2,01 a S/ 1,94 por kilogramo. Mientras que por menor stock subieron: brócoli de S/ 2,00 a S/ 2,13 y ají rocoto de S/ 1,18 a S/ 1,32 por kilogramo. Los precios de las demás hortalizas no variaron significativamente respecto al día de ayer.

**Hortalizas leguminosas verdes.-** El día de hoy ingresaron 300 toneladas de leguminosas verdes, cantidad mayor en 9% respecto al promedio de los últimos cuatro miércoles. Las hortalizas leguminosas verdes que ingresaron fueron: arveja verde, 172 toneladas; haba verde, 68 toneladas y vainita verde, 60 toneladas.

Los precios de la arveja y vainita bajaron respecto al día de ayer por mayor stock: arveja verde blanca serrana de S/ 4,20 a S/ 3,60; arveja verde americana de S/ 4,43 a S/ 3,88 y vainita americana de S/ 1,95 a S/ 1,83 por kilogramo. Mientras que por menor oferta subió: haba verde serrana de S/ 0,88 a S/ 0,93 por kilogramo.





PERÚ

Ministerio de Desarrollo Agrario y Riego

SISAP

# Abastecimiento y Precios Mayoristas

de los principales productos comercializados en el GMLL y MM N°2 Frutas



Dirección General de Estadística, Seguimiento y Evaluación de Políticas - DGESEP  
Dirección de Estadística e Información Agraria - DEIA

Sistema de Información de Abastecimiento y Precios (SISAP)

## Mercado Mayorista de Frutas N° 2

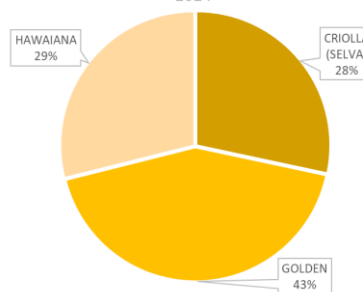
Esta madrugada se registró el ingreso de 2 406 toneladas de frutas, cantidad mayor en 6% respecto al promedio de los últimos cuatro miércoles. Las frutas que destacaron en el ingreso fueron: plátano, naranja, papaya, mango y piña.

Producto con buen precio: naranja valencia (selva) a S/ 0,91 por kilogramo

### Piña:

Los ingresos de ésta fruta, procede (en su totalidad) del departamento de Junín, de las provincias de Satipo (51%) y Chanchamayo (49%). Los precios de las variedades criolla y hawaiana bajaron ligeramente respecto al día de ayer.

MERCADO MAYORISTA N°2 DE FRUTAS:  
INGRESO DE PIÑA SEGÚN VARIEDAD, ENERO 2024



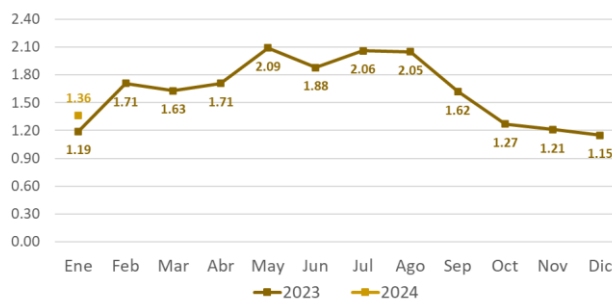
### MERCADO MAYORISTA N°2 DE FRUTAS: PRECIO DE LA PIÑA, SEGÚN VARIEDAD (S/ por kilogramo)

VARIEDAD	AYER	HOY
Criolla	1.35	1.33
Golden	2.38	2.38
Hawaiana	2.75	2.63

Fuente: SIEA



MERCADO MAYORISTA N°2 DE FRUTAS: PRECIO DE LA PIÑA CRIOLLA SELVA, 2023 - 2024 (S/ por kg)



### Precio de las demás frutas:

En cuanto al precio de las demás frutas, por mayor oferta bajó respecto al día de ayer: palta fuerte costa de S/ 4,50 a S/ 4,45 y naranja washington naval de S/ 5,05 a S/ 5,00 por kilogramo.

Mientras que subió respecto al día de ayer: melocotón durazno huayco de S/ 5,50 a S/ 5,56; uva alfonso lavalett de S/ 3,15 a S/ 3,21; uva italia de S/ 3,00 a S/ 3,06 y sandía de S/ 0,78 a S/ 0,83 por kilogramo.

Los precios del resto de frutas se mantuvieron o no variaron significativamente.



BICENTENARIO DEL PERÚ 2021 - 2024



# Abastecimiento y Precios Mayoristas

de los principales productos comercializados en el GMMML y MM N°2 Frutas



Dirección General de Estadística, Seguimiento y Evaluación de Políticas - DGESEP  
Dirección de Estadística e Información Agraria - DEIA

Sistema de Información de Abastecimiento y Precios (SISAP)

PRECIOS MAYORISTAS DE LOS PRINCIPALES PRODUCTOS COMERCIALIZADOS EN MERCADOS DE LIMA METROPOLITANA (\$/ por kg)														
CNPA	NOMBRE DEL PRODUCTO	MERCADO	Prom. del jue 11 al mié 17	Prom. del jue 18 al mié 24	Var. (%)	ene mié-17	ene jue-18	ene vie-19	ene sáb-20	ene dom-21	ene lun-22	ene mar-23	ene mié-24	Var % Hoy/ayer
<b>011</b>	<b>CEREALES</b>													
01122	MAIZ MARLO/CORONTA DE MAIZ	GMMML	11.25	11.21	-0.3%	11.50	10.75	11.25	11.50	11.50	11.25	11.00	11.25	2.3%
01122	MAIZ MORADO	GMMML	3.26	3.70	13.5%	3.65	3.25	3.33	3.93	3.93	3.88	3.90	3.68	-5.6%
<b>012</b>	<b>HORTALIZAS</b>													
<b>0121</b>	<b>Hortalizas de hoja o de tallo</b>													
01211	ESPARRAGO FRESCO	GMMML	5.97	6.56	10.0%	5.76	6.00	6.00	6.00	6.00	7.00	6.76	8.16	20.7%
01219	ACELGA (CRIOLLA/SERRANA)	GMMML	3.11	3.71	19.4%	3.25	3.83	3.83	4.20	4.20	3.25	3.33	3.35	0.6%
01214	LECHUGA AMERICANA (CRIOLLA/SERRANA)	GMMML	1.19	1.33	11.7%	1.46	1.46	1.33	1.21	1.21	1.25	1.42	1.46	2.8%
01214	LECHUGA CRIOLLA SEDA	GMMML	2.56	2.07	-19.0%	2.58	2.50	2.17	1.83	1.83	1.92	2.08	2.17	4.3%
01214	LECHUGA ROMANA HIDROPONICA /B/R/O	GMMML	1.10	0.95	-14.0%	1.04	1.04	0.96	0.92	0.92	0.92	0.96	0.92	-4.2%
01213	BROCCOLI	GMMML	2.82	2.34	-17.3%	2.75	2.83	2.63	2.38	2.38	2.00	2.00	2.13	6.5%
01212	COL CHINA/LONGAPA	GMMML	3.78	4.94	30.6%	3.92	4.38	4.79	4.85	4.85	5.21	5.21	5.31	1.9%
01212	COL CORAZON (CRIOLLA/SERRANA)	GMMML	0.69	0.67	-3.7%	0.64	0.63	0.66	0.64	0.64	0.68	0.63	0.79	25.4%
01213	COLIFLOR (CRIOLLA/SERRANA)	GMMML	0.74	0.65	-11.8%	0.68	0.64	0.63	0.66	0.66	0.64	0.67	0.68	1.5%
01215	ESPINACA (CRIOLLA/SERRANA)	GMMML	1.76	2.10	19.7%	1.88	1.78	1.70	2.33	2.33	2.20	2.25	2.13	-5.3%
01219	PEREJIL (CRIOLLO/SERRANO)	GMMML	1.79	2.30	28.5%	1.75	1.83	1.78	2.25	2.25	2.38	2.33	3.25	39.5%
01212	PACCHOY	GMMML	8.15	7.03	-13.7%	8.75	7.71	6.25	6.17	6.17	7.08	7.08	8.75	23.6%
01216	ALCACHOFA SERRANA/VALLE/QUEBRADA/HELADA	GMMML	4.41	4.46	1.1%	4.31	4.63	4.44	4.38	4.38	4.63	4.38	4.38	0.0%
01212	HOLANTAU/HORGANICA	GMMML	21.61	20.39	-5.6%	20.50	19.00	21.25	21.25	21.25	20.00	20.00	20.00	0.0%
<b>0122</b>	<b>Melones</b>													
01221	SANDIA VAR.	MMF2	0.78	0.79	1.3%	0.80	0.80	0.80	0.78	0.78	0.78	0.78	0.83	6.4%
01229	MELON COQUITO	MMF2	1.17	1.16	-1.5%	1.19	1.15	1.15	1.15	1.15	1.15	1.15	1.19	3.5%
<b>0123</b>	<b>Hortalizas de fruto</b>													
01231	AJI AMARILLO SECO	GMMML	13.32	13.54	1.6%	13.25	13.50	13.63	13.38	13.38	13.75	13.63	13.50	-1.0%
01231	AJI ESCABECHE FRESCO/ZANAHOR/LISO	GMMML	2.79	2.84	1.6%	2.75	2.50	2.73	2.73	2.73	3.00	3.00	2.85	-5.0%
01231	AJI MONTAÑA/CHANCHAMAYO/COSTA/SELVA	GMMML	4.29	7.52	75.4%	7.50	7.63	7.38	7.50	7.50	7.50	7.75	7.38	-4.8%
01231	AJI ROCOTO (COSTA/SIERRA/SELVA)	GMMML	1.24	1.49	20.7%	1.53	1.53	1.67	1.71	1.71	1.32	1.18	1.32	11.9%
01231	PIMIENTO MORRON/NIE/PAPR/LAR/PAL/SED/PI	GMMML	1.52	1.72	13.1%	1.46	1.83	1.46	1.39	1.39	2.01	2.01	1.94	-3.5%
01232	PEPINILLO	GMMML	1.19	1.47	23.6%	1.38	1.38	1.38	1.46	1.46	1.54	1.54	1.50	-2.6%
01233	BERENUENA (CRIOLLA/SERRANA)	GMMML	7.57	8.97	18.5%	7.60	8.40	8.50	9.30	9.30	9.00	9.30	9.00	-3.2%
01234	TOMATE KATIA	GMMML	1.34	1.38	3.1%	1.34	1.34	1.34	1.30	1.30	1.53	1.53	1.34	-12.4%
01235	ZAPALLO ITALIANO	GMMML	1.45	1.41	-2.5%	1.42	1.29	1.42	1.42	1.42	1.44	1.46	1.42	-2.7%
01235	ZAPALLO LOCHE	GMMML	8.38	8.59	2.6%	8.50	8.83	8.33	9.00	9.00	8.00	8.67	8.33	-3.9%
01235	ZAPALLO MACRE(COSTA/SIERRA/SELVA)	GMMML	1.30	1.26	-2.8%	1.25	1.28	1.33	1.25	1.25	1.25	1.25	1.23	-1.6%
01239	CAIGUA (SELVA)	GMMML	3.51	2.78	-20.9%	3.54	3.02	2.77	2.71	2.71	2.77	2.77	2.71	-2.2%
<b>0124</b>	<b>Hortalizas leguminosas verdes</b>													
01241	FREJOLITO CHINO	GMMML	2.50	2.50	0.0%	2.50	2.50	2.50	2.50	2.50	2.50	2.50	2.50	0.0%
01241	FRIJOL VERDE CANARIO	GMMML	2.66	2.52	-5.5%	2.53	2.78	2.33	2.75	2.75	2.33	2.33	2.35	0.9%
01241	PALLAR VERDE SERRUCHO	GMMML	2.36	2.74	16.5%	2.70	2.75	2.88	2.70	2.70	2.70	2.70	2.78	3.0%
01241	VAINITA AMERICANA/SEDA/PITO/CORRIENT/MAD	GMMML	1.73	2.12	22.4%	1.80	1.88	2.20	2.50	2.50	2.00	1.95	1.83	-6.2%
01242	ARVEJA VERDE AMERICANA/(CRIOLLA/SERRANA)	GMMML	3.77	4.46	18.3%	3.88	4.00	4.38	4.83	4.83	4.88	4.43	3.88	-12.4%
01242	ARVEJA VERDE BLANCA SERRANA	GMMML	3.32	4.21	26.7%	3.48	3.53	4.13	4.65	4.65	4.68	4.20	3.60	-14.3%
01243	HABA VERDE SERRANA	GMMML	0.77	0.92	19.7%	0.88	0.90	0.93	0.93	0.93	0.93	0.88	0.93	5.7%
<b>0125</b>	<b>Hortalizas de raíz, bulbosas o tuberosas</b>													
01251	NABO (CRIOLLO/SERRANO)	GMMML	2.54	2.53	-0.3%	2.75	2.70	2.38	2.63	2.63	2.63	2.50	2.25	-10.0%
01251	ZANAHORIA	GMMML	0.43	0.42	-1.7%	0.48	0.48	0.47	0.40	0.40	0.42	0.40	0.40	0.0%
01252	AJO CRIOLLO O NAPURI	GMMML	7.72	7.56	-2.1%	7.88	7.75	7.75	7.50	7.50	7.63	7.38	7.38	0.0%
01252	AJO MORADO/BARRAN/LEGIT/ARICOTA/OTROS	GMMML	11.48	12.41	8.1%	12.50	12.50	12.25	12.50	12.50	12.50	12.38	12.25	-1.1%
01253	CEBOLLA CABEZA BLANCA NACIONAL	GMMML	2.26	2.34	3.5%	2.23	2.23	2.28	2.33	2.33	2.40	2.38	2.40	0.8%
01253	CEBOLLA CABEZA ROJA	GMMML	1.00	0.93	-6.5%	0.95	0.90	0.90	0.93	0.93	0.95	0.98	0.93	-5.1%
01253	CEBOLLA CHINA (CRIOLLA/SERRANA)	GMMML	5.47	6.45	18.0%	5.75	6.50	7.63	7.38	7.38	5.50	5.38	5.38	0.0%
01254	PORO (CRIOLLO/SERRANO)	GMMML	0.98	1.07	8.3%	0.96	1.15	1.40	1.01	1.01	0.92	0.96	1.01	5.2%
01259	BETERRAGA (CRIOLLO/SERRANO)	GMMML	1.71	1.70	-0.4%	1.73	1.60	1.67	1.67	1.67	1.84	1.77	1.67	-5.6%
01259	RABANITO (CRIOLLO/SERRANO)	GMMML	3.93	4.59	16.8%	4.33	4.33	4.33	4.33	4.33	4.93	5.04	4.84	-4.0%
<b>0129</b>	<b>Hortalizas frescas, n.c.p.</b>													
01290	CHOCLO TIPO CUSCO	GMMML	4.09	3.10	-24.1%	3.75	3.45	3.21	2.98	2.98	3.27	3.04	2.80	-7.9%
01290	APIO CRIOLLO/SERRANO	GMMML	1.89	2.83	49.3%	2.25	2.50	2.54	2.83	2.83	3.17	2.83	3.08	8.8%
<b>013</b>	<b>FRUTAS Y NUECES</b>													
<b>0131</b>	<b>Frutas tropicales y subtropicales</b>													
01311	PALTA CRIOLLA SELVA	MMF2	1.62	1.53	-5.5%	1.60	1.54	1.54	1.54	1.54	1.54	1.50	1.50	0.0%
01311	PALTA FUERTE COSTA	MMF2	4.96	4.57	-7.9%	4.75	4.75	4.65	4.58	4.58	4.50	4.50	4.45	-1.1%
01311	PALTA HALL (SELVA)	MMF2	1.97	1.83	-6.8%	1.90	1.90	1.88	1.88	1.88	1.83	1.73	1.73	0.0%
01311	PALTA LINDA (COSTA/SELVA)	MMF2	2.85	2.74	-3.9%	2.81	2.81	2.77	2.77	2.73	2.73	2.69	2.69	0.0%
01312	PLATANO BIZCOCHO (SELVA)	MMF2	1.47	1.35	-7.9%	1.42	1.38	1.35	1.32	1.32	1.36	1.38	1.36	-1.4%
01312	PLATANO MANZANO (SELVA)	MMF2	1.73	1.63	-5.8%	1.67	1.64	1.61	1.61	1.64	1.61	1.64	1.66	1.2%
01312	PLATANO MORADO (SELVA)	MMF2	3.08	2.98	-3.3%	3.04	2.96	2.96	2.96	2.96	2.98	3.02	3.02	0.0%
01312	PLATANO SEDA (SELVA)	MMF2	1.82	1.72	-5.6%	1.82	1.74	1.71	1.71	1.73	1.71	1.73	1.70	-1.7%
01312	PLATANO SEDA CONGO	MMF2	2.27	2.18	-3.8%	2.24	2.21	2.19	2.19	2.19	2.18	2.15	2.15	0.0%
01313	PLATANO BELLACO (SELVA)	MMF2	2.03	1.95	-3.8%	2.03	1.99	1.98	1.96	1.96	1.93	1.93	1.90	-1.6%
01313	PLATANO ISLA (SELVA)	MMF2	2.15	2.23	4.1%	2.23	2.23	2.24	2.24	2.24	2.24	2.23	2.23	0.0%
01313	PLATANO PALILLO/SELVA	MMF2	2.06	2.04	-1.1%	2.08	2.04	2.02	2.04	2.04	2.04	2.04	2.04	0.0%
01315	HIGO MADURO O BREVAS	MMF2	5.91	5.96	0.8%	5.82	5.82	5.93	5.96	6.04	5.93	5.93	6.11	3.0%
01316	MANGO CRIOLLO PLANTA ( COSTA )	MMF2	2.98	2.85	-4.5%	2.85	2.85	2.85	2.85	2.85	2.85	2.85	2.85	0.0%
01316	MANGO EDWARD PLANTA	MMF2	3.94	3.89	-1.5%	3.88	3.88	3.88	3.88	3.88	3.88	3.90	3.90	0.0%
01316	MANGO HADEN /HAYDE (PLANTA)	MMF2	3.01	2.86	-5.0%	2.88	2.88	2.85	2.85	2.85	2.88	2.88	2.85	-1.0%
01316	MANGO KAFRO / JAFRO (COSTA)	MMF2	4.51	4.32	-4.3%	4.43	4.43	4.43	4.38	4.38	4.23	4.23	4.15	-1.9%
01316	MANGO KENT (COSTA)	MMF2	4.20	4.04	-3.7%	4.05	4.08	4.05	4					



# Abastecimiento y Precios Mayoristas

de los principales productos comercializados en el GMMML y MM N°2 Frutas



Dirección General de Estadística, Seguimiento y Evaluación de Políticas - DGESEP  
Dirección de Estadística e Información Agraria - DEIA

Sistema de Información de Abastecimiento y Precios (SISAP)

PRECIOS MAYORISTAS DE LOS PRINCIPALES PRODUCTOS COMERCIALIZADOS EN MERCADOS DE LIMA METROPOLITANA (\$/ por kg)														
CNPA	NOMBRE DEL PRODUCTO	MERCADO	Prom. del jue 11 al mié 17	Prom. del jue 18 al mié 24	Var. (%)	ene mié-17	ene jue-18	ene vie-19	ene sáb-20	ene dom-21	ene lun-22	ene mar-23	ene mié-24	Var % Hoy/ayer
01319	MARACUYA COSTA	MMF2	2.04	1.71	-16.0%	1.95	1.88	1.88	1.65	1.65	1.65	1.65	1.63	-1.2%
01319	MARACUYA COSTA	GMMML	1.62	1.40	-13.7%	1.73	1.30	1.30	1.38	1.38	1.58	1.48	1.38	-6.8%
01319	PEPINO RAYADO O MELON	MMF2	2.74	3.11	13.5%	2.88	2.95	2.98	3.08	3.08	3.18	3.25	3.28	0.9%
01319	ZAPOTE (MONTAÑA)	MMF2	4.79	4.56	-4.8%	4.68	4.65	4.63	4.48	4.53	4.48	4.55	4.58	0.7%
<b>0132 Frutas cítricas</b>														
01321	TORONJA COSTA CON PEPA	MMF2	3.65	3.86	5.8%	3.68	3.75	3.78	3.88	3.93	3.88	3.93	3.88	-1.3%
01321	TORONJA SELVA CON PEPA	MMF2	2.34	2.43	3.9%	2.40	2.44	2.40	2.40	2.44	2.40	2.40	2.52	5.0%
01322	LIMA DULCE (COSTA)	MMF2	2.88	3.34	16.0%	3.18	3.23	3.18	3.35	3.35	3.38	3.38	3.48	3.0%
01322	LIMON DULCE - SELVA	MMF2	1.96	1.88	-3.8%	1.95	1.93	1.93	1.88	1.88	1.84	1.84	1.89	2.7%
01322	LIMON SUTIL BOLSA	GMMML	1.48	1.51	2.0%	1.56	1.53	1.57	1.58	1.58	1.58	1.36	1.36	0.0%
01322	LIMON SUTIL CAJON	GMMML	1.61	1.69	4.5%	1.74	1.72	1.66	1.74	1.74	1.79	1.58	1.58	0.0%
01323	NARANJA PRIMAVERA (COSTA)	MMF2	1.98	2.23	12.3%	2.08	2.18	2.23	2.18	2.23	2.25	2.25	2.28	1.3%
01323	NARANJA TANGEDO SELVA	MMF2	2.50	2.59	3.6%	2.57	2.57	2.57	2.58	2.58	2.58	2.61	2.61	0.0%
01323	NARANJA VALENCIA	MMF2	0.99	0.92	-7.8%	0.95	0.94	0.92	0.90	0.90	0.92	0.93	0.91	-2.2%
01323	NARANJA WASHINGTON NAVAL(COSTA)	MMF2	4.96	5.07	2.1%	5.00	5.03	5.10	5.10	5.10	5.08	5.05	5.00	-1.0%
01324	MANDARINA MALVACEA	MMF2	0.00	0.00	0.0%	0.00	0.00	0.00	0.00	0.00	0.00	0.00	0.00	0.0%
01324	MANDARINA SATSUMA (COSTA)	MMF2	3.11	3.26	4.9%	3.20	3.20	3.23	3.23	3.23	3.28	3.28	3.35	2.1%
01324	MANDARINA TANGERINA	MMF2	1.18	1.17	-0.7%	1.22	1.20	1.22	1.17	1.20	1.16	1.13	1.14	0.9%
<b>0133 Uvas</b>														
01330	UVA ALFONSO LAVALETT (NEGRA)	MMF2	3.02	3.15	4.3%	3.08	3.13	3.13	3.15	3.15	3.15	3.15	3.21	1.9%
01330	UVA BORGOÑA	MMF2	2.58	2.77	7.2%	2.73	2.73	2.81	2.81	2.85	2.73	2.73	2.73	0.0%
01330	UVA ITALIA/AMERICANA-NACIONAL	MMF2	2.75	2.92	6.3%	2.71	2.75	2.85	2.92	2.92	2.96	3.00	3.06	2.0%
01330	UVA PALESTINA	MMF2	3.00	3.17	5.9%	3.06	3.04	3.15	3.15	3.19	3.23	3.23	3.23	0.0%
01330	UVA QUEBRANTA/MOSCATEL	MMF2	3.01	2.95	-1.9%	2.96	2.90	2.96	2.94	2.96	2.96	2.98	2.98	0.0%
01330	UVA RED GLOVE NACIONAL	MMF2	2.14	1.99	-7.1%	2.04	1.98	1.98	1.98	1.98	1.98	1.98	2.04	3.0%
01330	UVA ROSADA SIN PEPA	MMF2	2.75	2.70	-1.9%	2.71	2.73	2.73	2.73	2.77	2.65	2.65	2.65	0.0%
01330	UVA SULTANINA NACIONAL	MMF2	0.00	0.00	0.0%	0.00	0.00	0.00	0.00	0.00	0.00	0.00	0.00	0.0%
<b>0134 Frutas de pepita y frutas de hueso</b>														
01341	MANZANA CTE/PARA AGUA	GMMML	1.25	1.32	6.0%	1.25	1.43	1.40	1.30	1.30	1.28	1.25	1.28	2.4%
01341	MANZANA CTE/PARA AGUA	MMF2	1.00	1.00	0.3%	1.01	1.00	0.99	1.00	1.00	1.01	1.00	1.00	0.0%
01341	MANZANA DELICIA	MMF2	2.40	2.52	4.9%	2.44	2.44	2.50	2.52	2.52	2.53	2.56	2.56	0.0%
01341	MANZANA GOLDEN	MMF2	2.13	2.12	-0.4%	2.03	2.05	2.08	2.08	2.13	2.15	2.15	2.18	1.4%
01341	MANZANA IMPORTADA (CHILENA)	MMF2	7.54	7.89	4.6%	7.66	7.88	7.86	7.85	7.86	7.93	7.93	7.93	0.0%
01341	MANZANA ISRAEL	MMF2	0.95	1.00	5.1%	0.98	0.98	0.98	0.98	0.98	0.98	1.03	1.05	1.9%
01341	MANZANA WINTER	MMF2	1.95	1.95	-0.1%	1.91	1.94	1.94	1.95	1.97	1.94	1.94	1.94	0.0%
01342	MEMBRILLO CRIOLLO	MMF2	3.21	3.22	0.1%	3.08	3.18	3.18	3.18	3.23	3.23	3.25	3.28	0.9%
01342	MEMBRILLO SERRANO	MMF2	3.09	3.05	-1.2%	3.05	3.05	3.03	3.03	3.05	3.05	3.07	3.07	0.0%
01342	PERA AGUA ITALIANA	MMF2	3.86	3.89	0.7%	3.88	3.85	3.81	3.88	3.88	3.90	3.94	3.98	1.0%
01342	PERA AGUA PACKAM IMPORTADO	MMF2	6.90	6.86	-0.6%	6.83	6.85	6.89	6.83	6.83	6.83	6.88	6.91	0.4%
01343	ALBARICOQUE	MMF2	4.08	4.08	0.1%	4.00	3.95	3.95	4.10	4.08	4.08	4.15	4.27	2.9%
01345	CIRUELA NECTARINA (IMPORTADA)	MMF2	8.64	9.11	5.4%	8.63	9.08	9.08	9.08	9.13	9.15	9.15	9.08	-0.8%
01345	MELOCOTON BLANQUILLO	MMF2	4.72	4.80	1.8%	4.77	4.71	4.71	4.79	4.79	4.81	4.90	4.90	0.0%
01345	MELOCOTON DURAZNO HUAYCO	MMF2	5.17	5.42	5.0%	5.29	5.31	5.38	5.40	5.40	5.42	5.50	5.56	1.1%
01346	CIRUELA SANTA ROSA/NACIONAL	MMF2	0.00	0.00	0.0%	0.00	0.00	0.00	0.00	0.00	0.00	0.00	0.00	0.0%
01349	LUCUMA DE SEDA (COSTA/SELVA)	MMF2	5.35	5.20	-2.9%	5.28	5.28	5.28	5.23	5.23	5.15	5.15	5.08	-1.4%
<b>0135 Bayas y otras frutas</b>														
01352	KIWI IMPORTADO CHILENO	MMF2	13.15	13.26	0.9%	13.23	13.25	13.25	13.25	13.28	13.25	13.28	13.28	0.0%
01354	FRESA AROMA	MMF2	0.00	0.00	0.0%	0.00	0.00	0.00	0.00	0.00	0.00	0.00	0.00	0.0%
01359	GRANADA (COSTA)	MMF2	3.13	2.80	-10.6%	2.98	2.89	2.89	2.80	2.83	2.73	2.73	2.72	-0.4%
01359	MAMEY (COSTA)	MMF2	4.28	4.18	-2.5%	4.43	4.38	4.33	4.08	4.13	4.08	4.15	4.08	-1.7%
01359	TAMARINDO (CON CASCARA) COSTA	MMF2	5.79	5.68	-1.9%	5.85	5.77	5.77	5.75	5.73	5.75	5.75	5.25	-8.7%
01359	TAMARINDO (SIN CASCARA) COSTA	MMF2	7.69	7.73	0.4%	7.65	7.75	7.75	7.75	7.73	7.75	7.75	7.60	-1.9%
01359	TUNA AMARILLA	MMF2	2.33	2.32	-0.4%	2.38	2.38	2.38	2.33	2.28	2.33	2.28	2.28	0.0%
01359	TUNA BLANCA (COSTA / SIERRA)	MMF2	2.35	2.29	-2.8%	2.35	2.33	2.30	2.23	2.23	2.25	2.33	2.33	0.0%
01359	TUNA MORADA/ROSADA	MMF2	2.31	2.33	0.7%	2.35	2.38	2.38	2.28	2.28	2.33	2.33	2.33	0.0%
<b>014 SEMILLAS ACETERAS Y FRUTOS OLEAGINOSOS</b>														
01460	COCO (COSTA/SELVA)	MMF2	1.26	1.23	-2.2%	1.39	1.33	1.33	1.23	1.23	1.20	1.22	1.10	-9.8%
<b>015 RAICES Y TUBERCULOS COMESTIBLES</b>														
<b>0151 Papas</b>														
01510	PAPA AMARILLA/TUMBAY/TORNILLO/OTROS	GMMML	2.58	2.93	13.7%	2.43	2.60	2.60	2.93	2.93	3.08	3.10	3.28	5.8%
01510	PAPA BLANCA/VALLE/OTROS	GMMML	1.03	1.04	0.6%	0.93	0.93	0.91	1.03	1.03	1.05	1.24	1.08	-12.9%
01510	PAPA CANCHAN	GMMML	1.36	1.15	-15.5%	1.23	1.13	1.11	1.18	1.18	1.19	1.13	1.13	0.0%
01510	PAPA COLOR/VALLE/OTROS	GMMML	1.33	1.17	-11.8%	1.24	1.16	1.16	1.17	1.17	1.18	1.20	1.16	-3.3%
01510	PAPA HUAMANTANGA	GMMML	1.79	1.88	5.0%	1.70	1.93	1.88	1.88	1.88	1.93	1.93	1.70	-11.9%
01510	PAPA HUAYRO (ROJO-MORO-NEGRO)RUNT/MARH/U	GMMML	1.90	1.93	1.7%	1.73	2.13	2.10	1.95	1.95	1.95	1.73	1.73	0.0%
01510	PAPA NEGRA ANDINA	GMMML	1.28	1.15	-9.6%	1.20	1.18	1.16	1.15	1.15	1.16	1.13	1.15	1.8%
01510	PAPA PERRICHOU	GMMML	0.00	0.00	0.0%	0.00	0.00	0.00	0.00	0.00	0.00	0.00	0.00	0.0%
01510	PAPA PERUANITA	GMMML	2.65	2.36	-10.8%	2.48	2.43	2.43	2.30	2.30	2.33	2.33	2.40	3.0%
01510	PAPA ÚNICA	GMMML	1.30	1.20	-7.7%	1.25	1.20	1.20	1.16	1.16	1.18	1.28	1.20	-6.3%
01510	PAPA YUNGAY	GMMML	1.03	1.04	0.6%	0.93	0.93	0.91	1.03	1.03	1.05	1.24	1.08	-12.9%
<b>0152 Yuca</b>														
01520	YUCA AMARILLA/LEGITIM/INERTA(COS/SEL)	GMMML	0.92	0.91	-1.5%	0.93	0.93	0.90	0.90	0.90	0.90	0.90	0.93	3.3%
<b>0153 Camote</b>														
01530	CAMOTE AMARILLO	GMMML	0.46	0.58	26.3%	0.58	0.60	0.60	0.61	0.61	0.63	0.48	0.50	4.2%
01530	CAMOTE MORADO/LEG/MILA/MEI/PEPIN/PARAMON	GMMML	0.92	0.92	-0.3%	0.90	0.88	0.93	0.93	0.93	0.93	0.88	0.93	5.7%
<b>0159 Otras raíces y tubérculos comestibles</b>														
01599	OLLUCO LARGO (SIN LAVAR/LAVADO)	GMMML	5.05	4.66	-7.7%	4.33	4.20	4.33	4.75	4.75	4.88	4.88	4.83	-1.0%
01599	YACON (LLACON)	MMF2	5.05	4.37	-13.5%	4.88	4.55	4.48	4.38	4.43	4.33	4.33	4.08	-5.8%
<b>016 ESTIMULANTES, ESPECIAS Y AROMÁTICOS</b>														
01652	AJI PAPRIKA	GMMML	15.25	14.52	-4.8%	14.75	14.50	14.50	14.50	14.50	14.75	14.50	14.38	-0.8%
01652	AJI SECO PANÇA	GMMML	13.07	11.70	-10.5%	12.50	12.50	11.38	11.50	11.50	11.63	11.63	11.75	1.0%
01654	CULANTRO (CRIOLLO/SERRANO)	GMMML	1.80	2.24	24.4%	2.17	2.33	2.42	2.00	2.00	2.25	2.25	2.42	7.6%
01657	KION (COSTA/SELVA)	GMMML	4.66											