



Lima, 29 de enero 2024

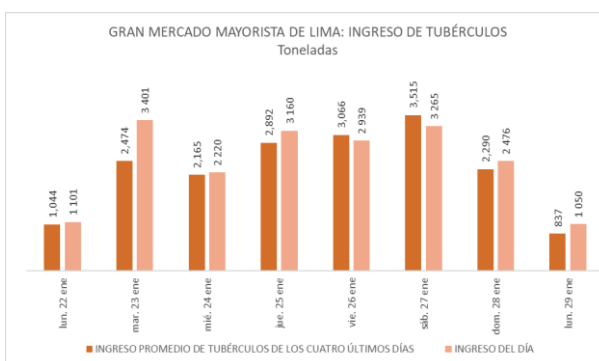
## Gran Mercado Mayorista de Lima (GMML)

*Esta madrugada se registró el ingreso de 6 329 toneladas de productos, cantidad mayor en 29% respecto al promedio de los últimos cuatro lunes. Asimismo, ingresaron 676 toneladas de papa, cantidad mayor en 20% respecto al promedio de los últimos cuatro lunes. 1/*

**Producto con buen precio: tomate katia a S/ 1,34 por kilogramo**

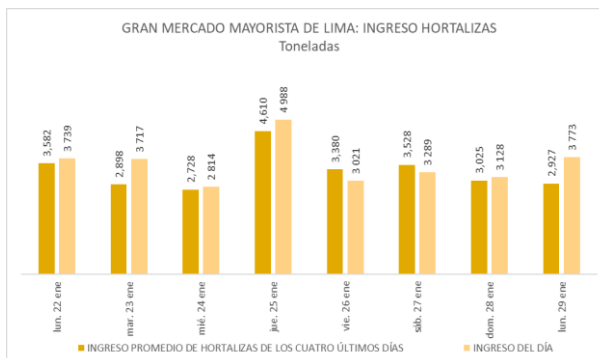
**Tubérculos y raíces.-** Esta mañana se registró el ingreso de 1050 toneladas de tubérculos, cantidad mayor en 25% respecto al promedio de los últimos cuatro lunes. Ingresaron: 676 toneladas de papa, 108 toneladas de camote, 168 toneladas de yuca y 98 toneladas de olluco.

Los precios de algunos tubérculos variaron respecto al día de ayer, principalmente: papa huayro de S/ 1,50 a S/ 1,63 y papa amarilla de S/ 2,88 a S/ 2,93 (por menor stock) y papa blanca (yungay) de S/ 0,99 a S/ 0,83 (por mayor oferta), todo por kilogramo.

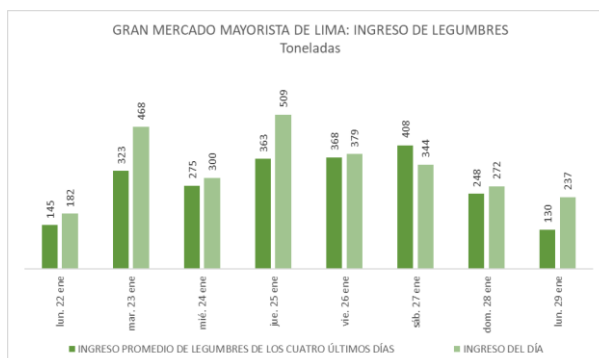


**Hortalizas.-** Ingresaron 3773 toneladas de hortalizas, cantidad mayor en 29% respecto al promedio de los últimos cuatro lunes. Los mayores ingresos que destacaron el día de hoy fueron: cebolla cabeza roja (1592 toneladas); choclo tipo cusco (256 toneladas); pepinillo (218 toneladas) y zanahoria (202 toneladas).

Los precios de la mayoría de hortalizas subieron por menor stock: zanahoria de S/ 0,38 a S/ 0,54; ají escabeche de S/ 2,30 a S/ 2,85; choclo tipo cusco de S/ 2,50 a S/ 2,74; ají rocoto de S/ 1,53 a S/ 1,67; cebolla cabeza roja de S/ 1,08 a S/ 1,13; zapallo macre de S/ 1,25 a S/ 1,30 y pimienta morrón de S/ 1,94 a S/ 2,01 por kilogramo. Mientras que por mayor stock bajó: espinaca de S/ 1,83 a S/ 1,75 y tomate katia de S/ 1,48 a S/ 1,34 por kilogramo.



**Hortalizas leguminosas verdes.-** Se registró el ingreso de 237 toneladas de leguminosas verdes, cantidad mayor en 83% respecto al promedio de los últimos cuatro lunes e ingresaron: arveja verde, 117 toneladas; haba verde, 54 toneladas y vainita verde, 59 toneladas.



El precio de las leguminosas subieron por mayor demanda: vainita americana de S/ 1,88 a S/ 2,35; haba verde serrana de S/ 0,90 a S/ 1,08 y arveja verde blanca serrana de S/ 3,50 a S/ 3,55 por kilogramo.



PERÚ

Ministerio de Desarrollo Agrario y Riego

SISAP

# Abastecimiento y Precios Mayoristas

de los principales productos comercializados en el GMML y MM N°2 Frutas



Dirección General de Estadística, Seguimiento y Evaluación de Políticas - DGESEP  
Dirección de Estadística e Información Agraria - DEIA

Sistema de Información de Abastecimiento y Precios (SISAP)

## Mercado Mayorista de Frutas N° 2

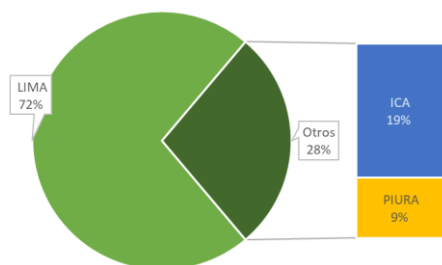
Esta madrugada se registró el ingreso de 2 267 toneladas de frutas, cantidad mayor en 8% respecto al promedio de los últimos cuatro lunes. Las frutas que destacaron en el ingreso fueron: plátano, naranja, manzana, piña y papaya.

Producto con buen precio: plátano bizcocho a S/ 1,35 por kilogramo

### Melón:

En lo que va del presente mes, el melón se comercializa en las variedades coquito (79%) y menta (21%). El precio de las dos variedades comercializadas en el mercado mayorista bajaron ligeramente respecto al día de ayer.

MERCADO MAYORISTA N°2 DE FRUTAS: INGRESO DE MELÓN SEGÚN DEPARTAMENTOS, ENERO 2024



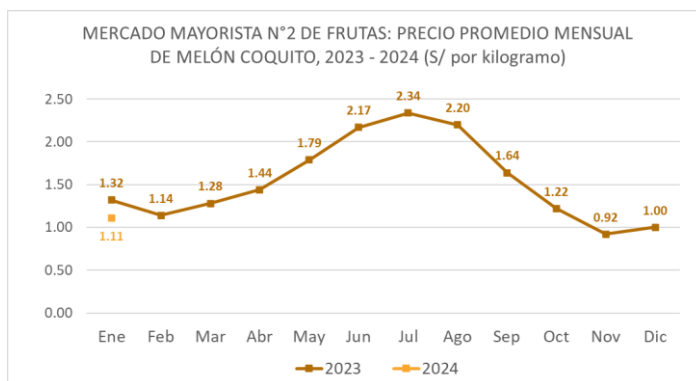
### MERCADO MAYORISTA N°2 DE FRUTAS: PRECIOS DEL MELÓN, SEGÚN VARIEDAD (S/ por kilogramo)

VARIEDAD	AYER	HOY
Coquito	1.13	1.10
Menta	1.52	1.48

Fuente: SIEA



MERCADO MAYORISTA N°2 DE FRUTAS: PRECIO PROMEDIO MENSUAL DE MELÓN COQUITO, 2023 - 2024 (S/ por kilogramo)



### Precio de las demás frutas:

En cuanto al precio de las demás frutas, por mayor oferta bajó respecto al día de ayer: granadilla selva de S/ 4,73 a S/ 4,67; naranja washington naval de S/ 4,78 a S/ 4,68; palta fuerte costa de S/ 4,25 a S/ 4,15; palta criolla selva de S/ 1,52 a S/ 1,46 y papaya (selva) de S/ 1,85 a S/ 1,77 por kilogramo.

Mientras que subió respecto al día de ayer: piña criolla de selva de S/ 1,40 a S/ 1,48; chirimoya cumbe de S/ 4,78 a S/ 4,85 y melocotón durazno huayco de S/ 5,67 a S/ 5,73 por kilogramo.

Los precios del resto de frutas se mantuvieron o no variaron significativamente.





# Abastecimiento y Precios Mayoristas

de los principales productos comercializados en el GMMML y MM N°2 Frutas



Dirección General de Estadística, Seguimiento y Evaluación de Políticas - DGESEP  
Dirección de Estadística e Información Agraria - DEIA

Sistema de Información de Abastecimiento y Precios (SISAP)

PRECIOS MAYORISTAS DE LOS PRINCIPALES PRODUCTOS COMERCIALIZADOS EN MERCADOS DE LIMA METROPOLITANA (\$/ por kg)														
CNPA	NOMBRE DEL PRODUCTO	MERCADO	Prom. del mar 16 al lun 22	Prom. del mar 23 al lun 29	Var. (%)	ene lun-22	ene mar-23	ene mié-24	ene jue-25	ene vie-26	ene sáb-27	ene dom-28	ene lun-29	Var % Hoy/ayer
<b>011</b>	<b>CEREALES</b>													
01122	MAIZ MARLO/CORONTA DE MAIZ	GMMML	11.25	10.96	-2.5%	11.25	11.00	11.25	11.50	10.50	10.75	10.75	11.00	2.3%
01122	MAIZ MORADO	GMMML	3.66	3.58	-2.3%	3.88	3.90	3.68	3.65	3.38	3.25	3.25	3.93	20.9%
<b>012</b>	<b>HORTALIZAS</b>													
<b>0121</b>	<b>Hortalizas de hoja o de tallo</b>													
01211	ESPARRAGO FRESCO	GMMML	6.11	6.81	11.6%	7.00	6.76	8.16	8.00	6.00	6.26	6.26	6.26	0.0%
01219	ACELGA (CRIOLLA/SERRANA)	GMMML	3.67	3.88	5.7%	3.25	3.33	3.35	3.33	4.13	4.38	4.38	4.25	-3.0%
01214	LECHUGA AMERICANA (CRIOLLA/SERRANA)	GMMML	1.32	1.30	-1.7%	1.25	1.42	1.46	1.29	1.25	1.21	1.21	1.25	3.3%
01214	LECHUGA CRIOLLA SEDA	GMMML	2.19	2.06	-6.0%	1.92	2.08	2.17	2.08	2.00	2.00	2.00	2.08	4.0%
01214	LECHUGA ROMANA HIDROPONICA /B/R/O	GMMML	0.98	0.91	-7.0%	0.92	0.96	0.92	0.92	0.88	0.88	0.88	0.92	4.5%
01213	BROCCOLI	GMMML	2.48	2.25	-9.1%	2.00	2.00	2.13	2.00	2.50	2.38	2.38	2.38	0.0%
01212	COL CHINA/LONGAPA	GMMML	4.56	5.37	17.7%	5.21	5.21	5.31	5.31	5.27	5.63	5.63	5.21	-7.5%
01212	COL CORAZON (CRIOLLA/SERRANA)	GMMML	0.65	0.68	5.3%	0.68	0.63	0.79	0.77	0.66	0.63	0.63	0.66	4.8%
01213	COLIFLOR (CRIOLLA/SERRANA)	GMMML	0.67	0.72	8.4%	0.64	0.67	0.68	0.63	0.77	0.81	0.81	0.68	-16.0%
01215	ESPINACA (CRIOLLA/SERRANA)	GMMML	2.05	1.98	-3.3%	2.20	2.25	2.13	2.25	1.83	1.83	1.83	1.75	-4.4%
01219	PEREJIL (CRIOLLO/SERRANO)	GMMML	2.00	3.16	58.1%	2.38	2.33	3.25	3.25	3.30	3.33	3.33	3.33	0.0%
01212	PACCHOY	GMMML	7.27	7.60	4.5%	7.08	7.08	8.75	8.88	8.04	6.25	6.25	7.92	26.7%
01216	ALCACHOFA SERRANA/VALLE/QUEBRADA/HELADA	GMMML	4.45	4.48	0.6%	4.63	4.38	4.38	4.63	4.63	4.44	4.44	4.44	0.0%
01212	HOLANTAU/HORGANICA	GMMML	20.68	19.39	-6.2%	20.00	20.00	20.00	19.50	19.75	19.50	19.50	17.50	-10.3%
<b>0122</b>	<b>Melones</b>													
01221	SANDIA VAR.	MMF2	0.79	0.83	5.4%	0.78	0.78	0.83	0.83	0.83	0.85	0.85	0.85	0.0%
01229	MELON COQUITO	MMF2	1.16	1.15	-0.9%	1.15	1.15	1.19	1.19	1.15	1.13	1.13	1.10	-2.7%
<b>0123</b>	<b>Hortalizas de fruto</b>													
01231	AJI AMARILLO SECO	GMMML	13.45	13.63	1.3%	13.75	13.63	13.50	13.50	13.50	13.75	13.75	13.75	0.0%
01231	AJI ESCABECHE FRESCO/ZANAHOR/LISO	GMMML	2.80	2.63	-6.0%	3.33	3.00	2.85	2.80	2.33	2.30	2.30	2.85	23.9%
01231	AJI MONTAÑA/CHANCHAMOYO/COSTA/SELVA	GMMML	7.22	7.91	9.7%	7.50	7.75	7.38	7.50	8.50	8.38	8.38	7.50	-10.5%
01231	AJI ROCOTO (COSTA/SIERRA/SELVA)	GMMML	1.56	1.43	-8.4%	1.32	1.18	1.32	1.32	1.46	1.53	1.53	1.67	9.2%
01231	PIMIENTO MORRON/INIE/PAPR/LAR/PAL/SED/PI	GMMML	1.57	1.94	23.6%	2.01	2.01	1.94	1.88	1.88	1.94	1.94	2.01	3.6%
01232	PEPINILLO	GMMML	1.41	1.44	2.1%	1.54	1.54	1.50	1.54	1.38	1.38	1.38	1.38	0.0%
01233	BERENIENA (CRIOLLA/SERRANA)	GMMML	8.53	8.19	-4.0%	9.00	9.30	9.00	8.80	8.70	7.30	7.30	6.90	-5.5%
01234	TOMATE KATIA	GMMML	1.38	1.45	4.6%	1.53	1.53	1.34	1.48	1.48	1.48	1.48	1.34	-9.5%
01235	ZAPALLO ITALIANO	GMMML	1.41	1.47	4.4%	1.44	1.46	1.42	1.44	1.56	1.44	1.44	1.52	5.6%
01235	ZAPALLO LOCHE	GMMML	8.57	9.21	7.5%	8.00	8.67	8.33	8.33	10.33	10.67	10.67	7.50	-29.7%
01235	ZAPALLO MACRE(COSTA/SIERRA/SELVA)	GMMML	1.27	1.26	-0.8%	1.25	1.25	1.23	1.23	1.28	1.25	1.25	1.30	4.0%
01239	CAIGUA (SELVA)	GMMML	3.02	2.83	-6.4%	2.77	2.77	2.71	2.77	3.02	2.71	2.71	3.13	15.5%
<b>0124</b>	<b>Hortalizas leguminosas verdes</b>													
01241	FREJOLITO CHINO	GMMML	2.50	2.50	0.0%	2.50	2.50	2.50	2.50	2.50	2.50	2.50	2.50	0.0%
01241	FRIJOL VERDE CANARIO	GMMML	2.54	2.55	0.1%	2.33	2.33	2.35	2.28	2.55	2.73	2.73	2.85	4.4%
01241	PALLAR VERDE SERRUCHO	GMMML	2.70	2.43	-10.1%	2.70	2.70	2.78	2.70	2.33	2.33	2.33	1.83	-21.5%
01241	VAINITA AMERICANA/SEDA/PITO/CORRIENT/MAD	GMMML	2.14	1.93	-9.9%	2.00	1.95	1.83	2.00	1.60	1.88	1.88	2.35	25.0%
01242	ARVEJA VERDE AMERICANA(CRIOLLA/SERRANA)	GMMML	4.48	3.92	-12.3%	4.88	4.43	3.88	3.83	3.78	3.85	3.85	3.85	0.0%
01242	ARVEJA VERDE BLANCA SERRANA	GMMML	4.18	3.65	-12.6%	4.68	4.20	3.60	3.63	3.58	3.50	3.50	3.55	1.4%
01243	HABA VERDE SERRANA	GMMML	0.90	0.92	2.2%	0.93	0.88	0.93	0.90	0.85	0.90	0.90	1.08	20.0%
<b>0125</b>	<b>Hortalizas de raíz, bulbosas o tuberosas</b>													
01251	NABO (CRIOLLO/SERRANO)	GMMML	2.62	2.40	-8.6%	2.63	2.50	2.25	2.50	2.38	2.38	2.38	2.38	0.0%
01251	ZANAHORIA	GMMML	0.45	0.41	-10.1%	0.42	0.40	0.40	0.40	0.35	0.38	0.38	0.54	42.1%
01252	AJO CRIOLLO O NAPURI	GMMML	12.70	6.36	-17.4%	7.63	7.38	7.38	6.25	6.25	5.75	5.75	5.75	0.0%
01252	AJO MORADO/BARRAN/LEGIT/ARICOTA/OTROS	GMMML	7.43	11.13	10.5%	12.50	12.38	12.25	11.25	11.25	10.50	10.50	9.75	-7.1%
01253	CEBOLLA CABEZA BLANCA NACIONAL	GMMML	2.29	2.16	-5.9%	2.40	2.38	2.40	2.08	2.00	2.08	2.08	2.08	0.0%
01253	CEBOLLA CABEZA ROJA	GMMML	0.93	1.04	10.9%	0.95	0.98	0.93	1.00	1.05	1.08	1.08	1.13	4.6%
01253	CEBOLLA CHINA (CRIOLLA/SERRANA)	GMMML	6.52	5.56	-14.8%	5.50	5.38	5.38	5.38	6.25	5.25	5.25	6.00	14.3%
01254	PORO (CRIOLLO/SERRANO)	GMMML	1.06	1.03	-2.6%	0.92	0.96	1.01	1.01	1.06	1.06	1.06	1.06	0.0%
01259	BETERRAGA (CRIOLLA/SERRANA)	GMMML	1.72	1.73	0.6%	1.84	1.77	1.67	1.67	1.67	1.77	1.77	1.77	0.0%
01259	RABANITO (CRIOLLO/SERRANO)	GMMML	4.39	4.44	1.0%	4.93	5.04	4.84	4.67	4.00	4.17	4.17	4.17	0.0%
<b>0129</b>	<b>Hortalizas frescas, n.c.p.</b>													
01290	CHOCLO TIPO CUSCO	GMMML	3.34	2.70	-19.3%	3.27	3.04	2.80	2.80	2.50	2.50	2.50	2.74	9.6%
01290	APIO CRIOLLO/SERRANO	GMMML	2.61	2.62	0.2%	3.17	2.83	3.08	2.92	2.50	2.25	2.25	2.50	11.1%
<b>013</b>	<b>FRUTAS Y NUECES</b>													
<b>0131</b>	<b>Frutas tropicales y subtropicales</b>													
01311	PALTA CRIOLLA SELVA	MMF2	1.56	1.49	-4.0%	1.54	1.50	1.50	1.48	1.48	1.52	1.52	1.46	-3.9%
01311	PALTA FUERTE COSTA	MMF2	4.66	4.33	-7.1%	4.50	4.50	4.45	4.38	4.35	4.25	4.25	4.15	-2.4%
01311	PALTA HALL (SELVA)	MMF2	1.89	1.75	-7.4%	1.83	1.73	1.73	1.73	1.71	1.77	1.79	1.81	1.1%
01311	PALTA LINDA (COSTA/SELVA)	MMF2	2.79	2.63	-5.7%	2.73	2.69	2.69	2.65	2.60	2.56	2.60	2.60	0.0%
01312	PLATANO BIZCOCHO (SELVA)	MMF2	1.37	1.36	-0.7%	1.36	1.38	1.36	1.35	1.35	1.36	1.36	1.35	-0.7%
01312	PLATANO MANZANO (SELVA)	MMF2	1.64	1.64	0.2%	1.61	1.64	1.66	1.63	1.61	1.64	1.61	1.70	5.6%
01312	PLATANO MORADO (SELVA)	MMF2	2.99	3.03	1.6%	2.98	3.02	3.02	3.02	3.06	3.10	3.06	2.96	-3.3%
01312	PLATANO SEDA (SELVA)	MMF2	1.75	1.66	-4.8%	1.71	1.73	1.70	1.70	1.66	1.63	1.63	1.60	-1.8%
01312	PLATANO SEDA CONGO	MMF2	2.21	2.09	-5.4%	2.18	2.15	2.15	2.11	2.08	2.04	2.04	2.04	0.0%
01313	PLATANO BELLACO (SELVA)	MMF2	1.98	1.87	-5.6%	1.93	1.93	1.90	1.88	1.85	1.85	1.85	1.84	-0.5%
01313	PLATANO ISLA (SELVA)	MMF2	2.23	2.23	0.3%	2.23	2.23	2.23	2.23	2.24	2.24	2.24	2.23	-0.4%
01313	PLATANO PALILLO/SELVA	MMF2	2.05	2.03	-1.1%	2.04	2.04	2.04	2.02	2.02	2.04	2.04	1.99	-2.5%
01315	HIGO MADURO O BREVAS	MMF2	5.90	6.13	3.8%	5.93	5.93	6.11	6.11	6.11	6.18	6.21	6.25	0.6%
01316	MANGO CRIOLLO PLANTA ( COSTA )	MMF2	2.85	2.77	-2.8%	2.85	2.85	2.85	2.78	2.78	2.70	2.73	2.70	-1.1%
01316	MANGO EDWARD PLANTA	MMF2	3.88	3.91	0.7%	3.88	3.90	3.90	3.95	3.98	3.88	3.88	3.85	-0.8%
01316	MANGO HADEN /HAYDE (PLANTA)	MMF2	2.87	2.87	0.0%	2.88	2.88	2.85	2.93	2.88	2.85	2.85	2.85	0.0%
01316	MANGO KAFRO / JAFRO (COSTA)	MMF2	4.39	4.10	-6.6%	4.23	4.23	4.15	4.13	4.15	4.00	4.03	3.98	-1.2%
01316	MANGO KENT (COSTA)	MMF2	4.07	3.90	-4.0%	4.00	3.98	3.98	3.93	3				



# Abastecimiento y Precios Mayoristas

de los principales productos comercializados en el GMMML y MM N°2 Frutas



Dirección General de Estadística, Seguimiento y Evaluación de Políticas - DGESEP  
Dirección de Estadística e Información Agraria - DEIA

Sistema de Información de Abastecimiento y Precios (SISAP)

PRECIOS MAYORISTAS DE LOS PRINCIPALES PRODUCTOS COMERCIALIZADOS EN MERCADOS DE LIMA METROPOLITANA (\$/ por kg)														
CNPA	NOMBRE DEL PRODUCTO	MERCADO	Prom. del mar 16 al lun 22	Prom. del mar 23 al lun 29	Var. (%)	ene lun-22	ene mar-23	ene mié-24	ene jue-25	ene vie-26	ene sáb-27	ene dom-28	ene lun-29	Var % Hoy/ayer
01319	MARACUYA COSTA	MMF2	1.80	1.64	-9.1%	1.65	1.65	1.63	1.58	1.65	1.65	1.65	1.65	0.0%
01319	MARACUYA COSTA	GMMML	1.49	1.45	-2.1%	1.58	1.48	1.38	1.38	1.35	1.38	1.38	1.83	32.6%
01319	PEPINO RAYADO O MELON	MMF2	3.00	3.32	10.8%	3.18	3.25	3.28	3.33	3.35	3.35	3.35	3.35	0.0%
01319	ZAPOTE (MONTAÑA)	MMF2	4.59	4.62	0.7%	4.48	4.55	4.58	4.48	4.65	4.65	4.65	4.68	0.6%
<b>0132 Frutas cítricas</b>														
01321	TORONJA COSTA CON PEPA	MMF2	3.80	3.87	1.8%	3.88	3.93	3.88	3.85	3.85	3.85	3.85	3.85	0.0%
01321	TORONJA SELVA CON PEPA	MMF2	2.41	2.51	4.3%	2.40	2.40	2.52	2.48	2.48	2.56	2.60	2.56	-1.5%
01322	LIMA DULCE (COSTA)	MMF2	3.25	3.47	6.9%	3.38	3.38	3.48	3.48	3.48	3.48	3.53	3.48	-1.4%
01322	LIMON DULCE - SELVA	MMF2	1.91	1.89	-1.0%	1.84	1.84	1.89	1.89	1.90	1.89	1.91	1.89	-1.0%
01322	LIMON SUTIL BOLSA	GMMML	1.57	1.34	-14.4%	1.58	1.36	1.36	1.33	1.31	1.33	1.33	1.36	2.3%
01322	LIMON SUTIL CAJON	GMMML	1.73	1.50	-13.5%	1.79	1.58	1.58	1.52	1.47	1.41	1.41	1.52	7.8%
01323	NARANJA PRIMAVERA (COSTA)	MMF2	2.17	2.34	7.9%	2.25	2.25	2.28	2.28	2.38	2.38	2.43	2.38	-2.1%
01323	NARANJA TANGELO SELVA	MMF2	2.57	2.65	3.0%	2.58	2.61	2.61	2.63	2.66	2.67	2.67	2.67	0.0%
01323	NARANJA VALENCIA	MMF2	0.93	0.95	2.2%	0.92	0.93	0.91	0.93	0.95	0.97	0.97	0.99	2.1%
01323	NARANJA WASHINGTON NAVAL(COSTA)	MMF2	5.06	4.87	-3.6%	5.08	5.05	5.00	4.95	4.88	4.78	4.78	4.68	-2.1%
01324	MANDARINA MALVACEA	MMF2	0.00	0.00	0.0%	0.00	0.00	0.00	0.00	0.00	0.00	0.00	0.00	0.0%
01324	MANDARINA SATSUMA (COSTA)	MMF2	3.21	3.39	5.3%	3.28	3.28	3.35	3.38	3.38	3.43	3.43	3.45	0.6%
01324	MANDARINA TANGERINA	MMF2	1.19	1.10	-7.3%	1.16	1.13	1.14	1.09	1.11	1.09	1.09	1.08	-0.9%
<b>0133 Uvas</b>														
01330	UVA ALFONSO LAVALETT (NEGRA)	MMF2	3.12	3.22	3.0%	3.15	3.15	3.21	3.23	3.23	3.23	3.23	3.23	0.0%
01330	UVA BORGOÑA	MMF2	2.76	2.71	-1.8%	2.73	2.73	2.73	2.65	2.69	2.69	2.69	2.77	3.0%
01330	UVA ITALIA /AMERICANA-NACIONAL	MMF2	2.83	3.10	9.5%	2.96	3.00	3.06	3.06	3.08	3.17	3.17	3.15	-0.6%
01330	UVA PALESTINA	MMF2	3.12	3.23	3.7%	3.23	3.23	3.23	3.21	3.19	3.19	3.19	3.40	6.6%
01330	UVA QUEBRANTA/MOSCATEL	MMF2	2.95	3.03	2.6%	2.96	2.98	2.98	3.04	3.02	3.04	3.04	3.10	2.0%
01330	UVA RED GLOVE NACIONAL	MMF2	2.00	2.10	5.2%	1.96	1.98	2.04	2.06	2.15	2.15	2.15	2.17	0.9%
01330	UVA ROSADA SIN PEPA	MMF2	2.73	2.66	-2.4%	2.65	2.65	2.65	2.63	2.63	2.63	2.63	2.81	6.8%
01330	UVA SULTANINA NACIONAL	MMF2	0.00	0.00	0.0%	0.00	0.00	0.00	0.00	0.00	0.00	0.00	0.00	0.0%
<b>0134 Frutas de pepita y frutas de hueso</b>														
01341	MANZANA CTE/PARA AGUA	GMMML	1.31	1.41	8.0%	1.28	1.25	1.28	1.25	1.55	1.58	1.58	1.40	-11.4%
01341	MANZANA CTE/PARA AGUA	MMF2	1.00	1.02	1.7%	1.01	1.00	1.00	1.00	1.02	1.03	1.03	1.06	2.9%
01341	MANZANA DELICIA	MMF2	2.48	2.62	5.7%	2.53	2.56	2.56	2.59	2.65	2.66	2.66	2.69	1.1%
01341	MANZANA GOLDEN	MMF2	2.08	2.23	7.1%	2.15	2.15	2.18	2.18	2.23	2.23	2.25	2.38	5.8%
01341	MANZANA IMPORTADA (CHILENA)	MMF2	7.80	7.98	2.3%	7.93	7.93	7.93	7.93	7.89	8.08	8.08	8.04	-5.5%
01341	MANZANA ISRAEL	MMF2	0.98	1.08	11.0%	0.98	1.03	1.05	1.10	1.10	1.10	1.10	1.10	0.0%
01341	MANZANA WINTER	MMF2	1.94	1.95	0.5%	1.94	1.94	1.94	1.97	1.95	1.94	1.94	1.95	0.5%
01342	MEMBRILLO CRIOLLO	MMF2	3.17	3.28	3.7%	3.23	3.25	3.28	3.28	3.28	3.28	3.33	3.28	-1.5%
01342	MEMBRILLO SERRANO	MMF2	3.04	3.11	2.0%	3.05	3.07	3.07	3.07	3.14	3.14	3.14	3.11	-1.0%
01342	PERA AGUA ITALIANA	MMF2	3.86	4.06	5.3%	3.90	3.94	3.98	4.06	4.10	4.10	4.10	4.17	1.7%
01342	PERA AGUA PACKAM IMPORTADO	MMF2	6.85	6.82	-0.5%	6.83	6.88	6.91	6.88	6.88	6.74	6.73	6.70	-0.4%
01343	ALBARICOQUE	MMF2	4.02	4.23	5.2%	4.08	4.15	4.27	4.20	4.20	4.20	4.23	4.38	3.5%
01345	CIRUELA NECTARINA (IMPORTADA)	MMF2	8.97	8.87	-1.1%	9.15	9.15	9.08	8.88	8.85	8.70	8.73	8.70	-3.3%
01345	MELOCOTON BLANQUILLO	MMF2	4.76	5.00	4.9%	4.81	4.90	4.90	4.88	5.10	5.06	5.10	5.06	-0.8%
01345	MELOCOTON DURAZNO HUAYCO	MMF2	5.34	5.62	5.3%	5.42	5.50	5.56	5.58	5.65	5.67	5.67	5.73	1.1%
01346	CIRUELA SANTA ROSA/NACIONAL	MMF2	0.00	0.00	0.0%	0.00	0.00	0.00	0.00	0.00	0.00	0.00	0.00	0.0%
01349	LUCUMA DE SEDA (COSTA/SELVA)	MMF2	5.25	5.12	-2.6%	5.15	5.15	5.08	5.05	5.15	5.10	5.15	5.13	-0.4%
<b>0135 Bayas y otras frutas</b>														
01352	KIWI IMPORTADO CHILENO	MMF2	13.25	13.20	-0.4%	13.25	13.28	13.28	13.23	13.23	13.13	13.13	13.13	0.0%
01354	FRESA AROMA	MMF2	0.00	0.00	0.0%	0.00	0.00	0.00	0.00	0.00	0.00	0.00	0.00	0.0%
01359	GRANADA (COSTA)	MMF2	2.88	2.70	-6.4%	2.73	2.73	2.72	2.72	2.67	2.70	2.67	2.67	0.0%
01359	MAMEY (COSTA)	MMF2	4.26	4.15	-2.5%	4.08	4.15	4.08	4.05	4.18	4.23	4.23	4.15	-1.9%
01359	TAMARINDO (CON CASCARA) COSTA	MMF2	5.78	5.32	-8.0%	5.75	5.75	5.25	5.25	5.25	5.25	5.25	5.25	0.0%
01359	TAMARINDO (SIN CASCARA) COSTA	MMF2	7.72	7.66	-0.8%	7.75	7.75	7.60	7.65	7.65	7.65	7.65	7.65	0.0%
01359	TUNA AMARILLA	MMF2	2.35	2.32	-1.3%	2.33	2.28	2.28	2.33	2.33	2.33	2.33	2.33	0.0%
01359	TUNA BLANCA (COSTA / SIERRA)	MMF2	2.29	2.36	2.9%	2.25	2.33	2.33	2.35	2.38	2.38	2.38	2.35	-1.3%
01359	TUNA MORADA/ROSADA	MMF2	2.34	2.32	-0.6%	2.33	2.33	2.33	2.33	2.28	2.33	2.33	2.33	0.0%
<b>014 SEMILLAS ACEITERAS Y FRUTOS OLEAGINOSOS</b>														
01460	COCO (COSTA/SELVA)	MMF2	1.30	1.11	-14.2%	1.20	1.22	1.10	1.10	1.10	1.09	1.09	1.09	0.0%
<b>015 RAICES Y TUBERCULOS COMESTIBLES</b>														
<b>0151 Papas</b>														
01510	PAPA AMARILLA/TUMBAY/TORNILLO/OTROS	GMMML	2.71	3.01	11.0%	3.08	3.10	3.28	3.25	2.73	2.88	2.88	2.93	1.7%
01510	PAPA BLANCA/VALLE/OTROS	GMMML	0.97	1.01	4.1%	1.05	1.24	1.08	0.96	1.00	0.99	0.99	0.83	-16.2%
01510	PAPA CANCHAN	GMMML	1.17	1.09	-6.9%	1.19	1.13	1.13	1.10	1.10	1.08	1.08	1.03	-4.6%
01510	PAPA COLOR/VALLE/OTROS	GMMML	1.18	1.14	-3.4%	1.18	1.20	1.16	1.15	1.14	1.13	1.13	1.10	-2.7%
01510	PAPA HUAMANTANGA	GMMML	1.85	1.72	-6.7%	1.93	1.93	1.70	1.69	1.68	1.68	1.68	1.71	1.8%
01510	PAPA HUAYRO (ROJO-MORO-NEGRO)RUNT/MARH/U	GMMML	1.96	1.56	-20.3%	1.95	1.73	1.73	1.43	1.43	1.50	1.50	1.63	8.7%
01510	PAPA NEGRA ANDINA	GMMML	1.16	1.14	-2.2%	1.16	1.13	1.15	1.15	1.15	1.16	1.16	1.05	-9.5%
01510	PAPA PERICHOU	GMMML	0.00	0.00	0.0%	0.00	0.00	0.00	0.00	0.00	0.00	0.00	0.00	0.0%
01510	PAPA PERUANITA	GMMML	2.41	2.40	-0.4%	2.33	2.33	2.40	2.38	2.40	2.43	2.43	2.43	0.0%
01510	PAPA ÚNICA	GMMML	1.20	1.20	0.2%	1.18	1.28	1.20	1.20	1.18	1.18	1.18	1.18	0.0%
01510	PAPA YUNGAY	GMMML	0.97	1.01	4.1%	1.05	1.24	1.08	0.96	1.00	0.99	0.99	0.83	-16.2%
<b>0152 Yuca</b>														
01520	YUCA AMARILLA/LEGITIM/INERTA(COS/SEL)	GMMML	0.91	0.91	0.3%	0.90	0.90	0.93	0.93	0.93	0.89	0.89	0.89	0.0%
<b>0153 Camote</b>														
01530	CAMOTE AMARILLO	GMMML	0.59	0.43	-28.1%	0.63	0.48	0.50	0.48	0.39	0.39	0.39	0.36	-7.7%
01530	CAMOTE MORADO/LEG/MILA/MEI/PEPIN/PARAMON	GMMML	0.91	0.89	-3.1%	0.93	0.88	0.93	0.93	0.85	0.88	0.88	0.85	-3.4%
<b>0159 Otras raíces y tubérculos comestibles</b>														
01599	OLLUCO LARGO (SIN LAVAR/LAVADO)	GMMML	4.50	4.57	1.5%	4.88	4.88	4.83	4.73	4.53	4.33	4.33	4.33	0.0%
01599	YACON (LACON)	MMF2	4.56	4.11	-9.9%	4.33	4.33	4.08	4.08	4.08	4.05	4.08	4.08	0.0%
<b>016 ESTIMULANTES, ESPECIAS Y AROMÁTICOS</b>														
01652	AJI PAPRIKA	GMMML	14.68	13.54	-7.8%	14.75	14.50	14.38	14.63	14.25	11.50	11.50	14.00	21.7%
01652	AJI SECO PANCA	GMMML	11.97	11.58	-3.3%	11.63	11.63	11.75	11.38	11.38	11.63	11.63	11.63	0.0%
01654	CULANTRO (CRIOLLO/SERRANO)	GMMML	2.14	2.00	-6.7%	2.25	2.25	2.42	2.25	1.75	1.83	1.83	1.67	-8.7%
01657	KION (COSTA/SELVA)	GMMML	6.55	7.50	14.5%	7								