



PERÚ

Ministerio de Desarrollo Agrario y Riego

SISAP

Abastecimiento y Precios Mayoristas

de los principales productos comercializados en el GMML y MM N°2 Frutas



Dirección General de Estadística, Seguimiento y Evaluación de Políticas - DGESEP
Dirección de Estadística e Información Agraria - DEIA

Sistema de Información de Abastecimiento y Precios (SISAP)

Lima, 31 de enero del 2024

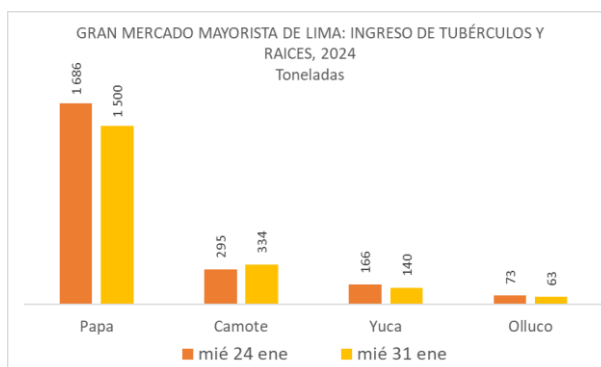
Gran Mercado Mayorista de Lima (GMML)

Esta madrugada se registró el ingreso de 5 737 toneladas de productos, cantidad similar al promedio de los últimos cuatro miércoles. Asimismo, ingresaron 1 500 toneladas de papa, cantidad menor en 7% respecto al promedio de los últimos cuatro miércoles. 1/

Producto con buen precio: zanahoria a S/ 0,44 por kilogramo

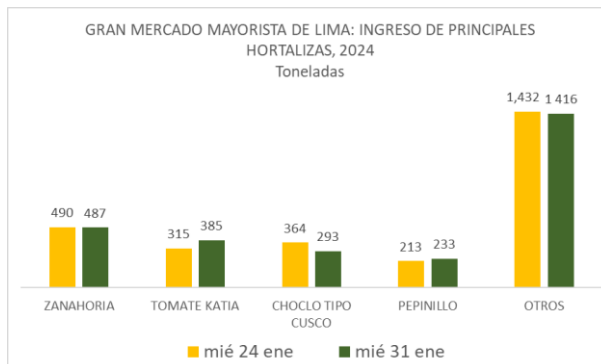
Tubérculos y raíces.- Esta madrugada se registró el ingreso de 2037 toneladas de tubérculos, cantidad menor en 7% respecto al promedio de los últimos cuatro miércoles. Los productos que ingresaron fueron: papa, 1500 toneladas; camote, 334 toneladas; yuca, 140 toneladas y olluco, 63 toneladas.

Los precios de los tubérculos variaron respecto al día de ayer: papa amarilla de S/ 2,48 a S/ 2,68 y papa color (canchan y única) de S/ 1,04 a S/ 1,10 (por menor stock); y papa huayro de S/ 1,73 a S/ 1,61 y olluco largo de S/ 4,20 a S/ 3,83 (por menor oferta), todo por kilogramo.

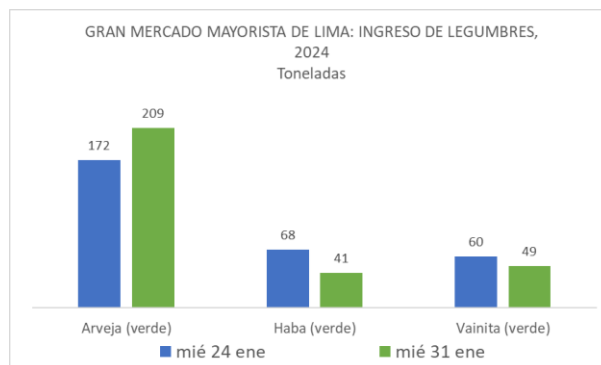


Hortalizas.- Ingresaron 2814 toneladas de hortalizas, cantidad similar al promedio de los últimos cuatro miércoles. Los productos que destacaron en el ingreso, fueron: zanahoria, 487 tonelada; tomate, 385 toneladas; choclo (tipo cusco), 293 toneladas y pepinillo, 233 toneladas.

Por mayor oferta, bajaron: ají rocoto de S/ 1,67 a S/ 1,53; ají escabeche de S/ 2,33 a S/ 2,10 y zanahoria de S/ 0,62 a S/ 0,44 por kilogramo. Mientras que por menor stock subieron: cebolla cabeza roja de S/ 1,13 a S/ 1,28; choclo (tipo cusco) de S/ 2,32 a S/ 2,50; espinaca de S/ 1,73 a S/ 1,83; brócoli de S/ 2,50 a S/ 2,63 y tomate de S/ 1,34 a S/ 1,39 por kilogramo.



Hortalizas leguminosas verdes.- El día de hoy ingresaron 299 toneladas de leguminosas verdes, cantidad mayor en 17% respecto al promedio de los últimos cuatro miércoles. Las hortalizas leguminosas verdes que ingresaron fueron: arveja verde, 209 toneladas; haba verde, 41 toneladas y vainita verde, 49 toneladas.



Los precios de vainita americana y arveja verde americana subieron respecto al día de ayer por menor stock: de S/ 2,05 a S/ 2,35 y de S/ 4,33 a S/ 4,38 por kilogramo, respectivamente.

1/ Fuente: Empresa Municipal de Mercados S.A. (EMMSA) - GMML





Mercado Mayorista de Frutas N° 2

Esta madrugada se registró el ingreso de 2 328 toneladas de frutas, cantidad similar al promedio de los últimos cuatro miércoles. Las frutas que destacaron en el ingreso fueron: plátano, naranja, manzana, papaya y mango.

Producto con buen precio: melón coquito a S/ 1,08 por kilogramo

Palta:

Las variedades de palta que ingresan al mercado mayorista, al finalizar el mes de enero son: fuerte (37%); hass (11%); hall (10%) y criolla (10%), principalmente. El precio de algunas variedades bajaron ligeramente respecto al día de ayer.

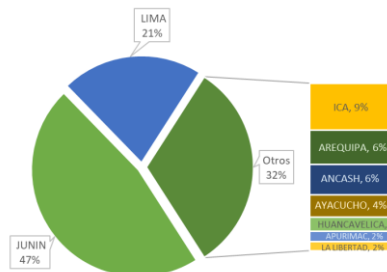
MERCADO MAYORISTA N°2 DE FRUTAS: PRECIO DE LA PALTA, SEGÚN VARIEDAD (S/ por kilogramo)

VARIEDAD	AYER	HOY
Antillana	2.56	2.56
Choquete	2.56	2.50
Collin red	2.69	2.69
Criolla (Selva)	1.46	1.46
Dedo	5.48	5.43
Fuerte	4.10	4.03
Hall	1.85	1.81
Hass	5.78	5.55
Linda	2.65	2.69

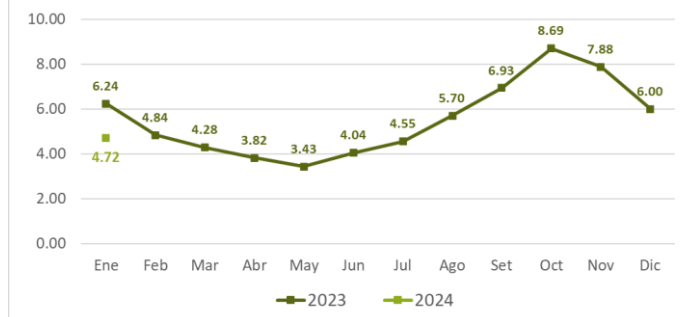
Fuente: SIEA



MERCADO MAYORISTA N°2 DE FRUTAS: INGRESO DE PALTA SEGÚN DEPARTAMENTO, ENERO 2024



MERCADO MAYORISTA N°2 DE FRUTAS: PRECIO PROMEDIO MENSUAL DE LA PALTA FUERTE, 2023 - 2024 (S/ por kilogramo)



Precio de las demás frutas:

En cuanto al precio de las demás frutas, por mayor oferta bajó respecto al día de ayer: naranja washington naval de S/ 4,65 a S/ 4,58; mango edward de S/ 3,85 a S/ 3,78 y papaya (selva) de S/ 1,71 a S/ 1,65 por kilogramo.

Mientras que subió respecto al día de ayer: piña criolla de selva de S/ 1,56 a S/ 1,65 y tuna amarilla de S/ 2,28 a S/ 2,35 por kilogramo.

Los precios del resto de frutas se mantuvieron o no variaron significativamente.



Abastecimiento y Precios Mayoristas

de los principales productos comercializados en el GMMML y MM N°2 Frutas



Dirección General de Estadística, Seguimiento y Evaluación de Políticas - DGESEP
Dirección de Estadística e Información Agraria - DEIA

Sistema de Información de Abastecimiento y Precios (SISAP)

PRECIOS MAYORISTAS DE LOS PRINCIPALES PRODUCTOS COMERCIALIZADOS EN MERCADOS DE LIMA METROPOLITANA (\$/ por kg)														
CNPA	NOMBRE DEL PRODUCTO	MERCADO	Prom. del jue 18 al mié 24	Prom. del jue 25 al mié 31	Var. (%)	ene mié-24	ene jue-25	ene vie-26	ene sáb-27	ene dom-28	ene lun-29	ene mar-30	ene mié-31	Var % Hoy/ayer
011	CEREALES													
01122	MAIZ MARLO/CORONTA DE MAIZ	GMMML	11.21	11.00	-1.9%	11.25	11.50	10.50	10.75	10.75	11.00	11.25	11.25	0.0%
01122	MAIZ MORADO	GMMML	3.70	3.59	-3.0%	3.68	3.65	3.38	3.25	3.25	3.93	3.93	3.73	-5.1%
012	HORTALIZAS													
0121	Hortalizas de hoja o de tallo													
01211	ESPARRAGO FRESCO	GMMML	6.56	6.43	-1.9%	8.16	8.00	6.00	6.26	6.26	6.26	6.00	6.26	4.3%
01219	ACELGA (CRIOLLA/SERRANA)	GMMML	3.71	4.19	12.9%	3.35	3.33	4.13	4.38	4.38	4.25	4.63	4.25	-8.2%
01214	LECHUGA AMERICANA (CRIOLLA/SERRANA)	GMMML	1.33	1.33	-0.5%	1.46	1.29	1.25	1.21	1.21	1.25	1.50	1.58	5.3%
01214	LECHUGA CRIOLLA SEDA	GMMML	2.07	2.28	10.3%	2.17	2.08	2.00	2.00	2.00	2.08	2.83	3.00	6.0%
01214	LECHUGA ROMANA HIDROPONICA /B/R/O	GMMML	0.95	0.96	0.8%	0.92	0.92	0.88	0.88	0.88	0.92	1.08	1.13	4.6%
01213	BROCCOLI	GMMML	2.34	2.40	2.6%	2.13	2.00	2.50	2.38	2.38	2.38	2.50	2.63	5.2%
01212	COL CHINA/LONGAPA	GMMML	4.94	5.37	8.6%	5.31	5.31	5.27	5.63	5.63	5.21	5.21	5.31	1.9%
01212	COL CORAZON (CRIOLLA/SERRANA)	GMMML	0.67	0.66	-0.4%	0.79	0.77	0.66	0.63	0.63	0.66	0.66	0.64	-3.0%
01213	COLIFLOR (CRIOLLA/SERRANA)	GMMML	0.65	0.72	9.4%	0.68	0.63	0.77	0.81	0.81	0.68	0.63	0.68	7.9%
01215	ESPINACA (CRIOLLA/SERRANA)	GMMML	2.10	1.86	-11.3%	2.13	2.25	1.83	1.83	1.83	1.75	1.73	1.83	5.8%
01219	PEREJIL (CRIOLLO/SERRANO)	GMMML	2.30	3.30	43.9%	3.25	3.25	3.30	3.33	3.33	3.33	3.25	3.33	2.5%
01212	PACCHOY	GMMML	7.03	7.75	10.2%	8.75	8.88	8.04	6.25	6.25	7.92	8.13	7.83	7.6%
01216	ALCACHOFA SERRANA/VALLE/QUEBRADA/HELADA	GMMML	4.46	4.53	1.5%	4.38	4.63	4.63	4.44	4.44	4.44	4.56	4.56	0.0%
01212	HOLANTAU/HORGANICA	GMMML	20.39	18.57	-8.9%	20.00	19.50	19.75	19.50	19.50	17.50	17.25	17.00	-1.4%
0122	Melones													
01221	SANDIA VAR.	MMF2	0.79	0.84	6.5%	0.83	0.83	0.83	0.85	0.85	0.85	0.85	0.85	0.0%
01229	MELON COQUITO	MMF2	1.16	1.13	-2.2%	1.19	1.19	1.15	1.13	1.13	1.10	1.13	1.08	-4.4%
0123	Hortalizas de fruto													
01231	AJI AMARILLO SECO	GMMML	13.54	13.63	0.6%	13.50	13.50	13.50	13.75	13.75	13.75	13.50	13.63	1.0%
01231	AJI ESCABECHE FRESCO/ZANAHOR/LISO	GMMML	2.84	2.43	-14.4%	2.85	2.80	2.33	2.30	2.30	2.30	2.33	2.10	-9.9%
01231	AJI MONTAÑA/CHANCHAMAYO(COSTA/SELVA)	GMMML	7.52	8.02	6.6%	7.38	7.50	8.50	8.38	8.38	7.50	7.38	8.50	15.2%
01231	AJI ROCOTO (COSTA/SIERRA/SELVA)	GMMML	1.49	1.53	2.6%	1.32	1.32	1.46	1.53	1.53	1.67	1.67	1.53	-8.4%
01231	PIMIENTO MORRON/INIE/PAPR/LAR/PAL/SED/PI	GMMML	1.72	1.95	13.6%	1.94	1.88	1.88	1.94	1.94	2.01	2.01	2.01	0.0%
01232	PEPINILLO	GMMML	1.47	1.38	-5.9%	1.50	1.54	1.38	1.38	1.38	1.38	1.38	1.21	-12.3%
01233	BERENJENA (CRIOLLA/SERRANA)	GMMML	8.97	7.56	-15.8%	9.00	8.80	8.70	7.30	7.30	6.90	7.00	6.90	-1.4%
01234	TOMATE KATIA	GMMML	1.38	1.43	3.2%	1.34	1.48	1.48	1.48	1.48	1.34	1.34	1.39	3.7%
01235	ZAPALLO ITALIANO	GMMML	1.41	1.47	4.6%	1.42	1.44	1.56	1.44	1.44	1.52	1.44	1.48	2.8%
01235	ZAPALLO LOCHE	GMMML	8.59	9.26	7.8%	8.33	8.33	10.33	10.67	10.67	7.50	8.67	8.67	0.0%
01235	ZAPALLO MACRE(COSTA/SIERRA/SELVA)	GMMML	1.26	1.26	-0.3%	1.23	1.23	1.28	1.25	1.25	1.30	1.25	1.25	0.0%
01239	CAIGUA (SELVA)	GMMML	2.78	2.94	5.9%	2.71	2.77	3.02	2.71	2.71	3.13	3.13	3.13	0.0%
0124	Hortalizas leguminosas verdes													
01241	FREJOLITO CHINO	GMMML	2.50	2.50	0.0%	2.50	2.50	2.50	2.50	2.50	2.50	2.50	2.50	0.0%
01241	FRIJOL VERDE CANARIO	GMMML	2.52	2.85	13.3%	2.35	2.28	2.55	2.73	2.73	2.85	3.83	3.00	-21.7%
01241	PALLAR VERDE SERRUCHO	GMMML	2.74	2.14	-22.1%	2.78	2.70	2.33	2.33	2.33	1.83	1.70	1.75	2.9%
01241	VAINITA AMERICANA/SEDA/PITO/CORRIENT/MAD	GMMML	2.12	2.02	-5.0%	1.83	2.00	1.60	1.88	1.88	2.35	2.05	2.35	14.6%
01242	ARVEJA VERDE AMERICANA/(CRIOLLA/SERRANA)	GMMML	4.46	3.98	-10.8%	3.88	3.83	3.78	3.85	3.85	3.85	4.33	4.38	1.2%
01242	ARVEJA VERDE BLANCA SERRANA	GMMML	4.21	3.68	-12.5%	3.60	3.63	3.58	3.50	3.50	3.55	4.00	4.00	0.0%
01243	HABA VERDE SERRANA	GMMML	0.92	0.92	0.0%	0.93	0.90	0.85	0.90	0.90	1.08	0.90	0.90	0.0%
0125	Hortalizas de raíz, bulbosas o tuberosas													
01251	NABO (CRIOLLO/SERRANO)	GMMML	2.53	2.43	-3.9%	2.25	2.50	2.38	2.38	2.38	2.38	2.38	2.63	10.5%
01251	ZANAHORIA	GMMML	0.42	0.44	4.7%	0.40	0.40	0.35	0.38	0.38	0.54	0.62	0.44	-29.0%
01252	AJO CRIOLLO O NAPURI	GMMML	7.56	5.82	-23.0%	7.38	6.25	6.25	5.75	5.75	5.75	5.50	5.50	0.0%
01252	AJO MORADO/BARRAN/LEGI/ARI/COTA/OTROS	GMMML	12.41	10.32	-16.8%	12.25	11.25	11.25	10.50	10.50	9.75	9.50	9.50	0.0%
01253	CEBOLLA CABEZA BLANCA NACIONAL	GMMML	2.34	2.06	-11.7%	2.40	2.08	2.00	2.08	2.08	2.08	2.13	1.98	-7.0%
01253	CEBOLLA CABEZA ROJA	GMMML	0.93	1.11	18.9%	0.93	1.00	1.05	1.08	1.08	1.13	1.13	1.28	13.3%
01253	CEBOLLA CHINA (CRIOLLA/SERRANA)	GMMML	6.45	5.66	-12.2%	5.38	5.38	6.25	5.25	5.25	6.00	6.25	5.25	-16.0%
01254	PORO (CRIOLLO/SERRANO)	GMMML	1.07	1.04	-2.5%	1.01	1.01	1.06	1.06	1.06	1.06	1.01	1.01	0.0%
01259	BETERRAGA (CRIOLLA/SERRANA)	GMMML	1.70	1.74	2.2%	1.67	1.67	1.67	1.77	1.77	1.77	1.73	1.77	2.3%
01259	RABANITO (CRIOLLO/SERRANO)	GMMML	4.59	4.17	-9.2%	4.84	4.67	4.00	4.17	4.17	4.17	4.00	4.00	0.0%
0129	Hortalizas frescas, n.c.p.													
01290	CHOCLO TIPO CUSCO	GMMML	3.10	2.55	-17.8%	2.80	2.80	2.50	2.50	2.50	2.74	2.32	2.50	7.8%
01290	APIO CRIOLLO/SERRANO	GMMML	2.83	2.55	-9.8%	3.08	2.92	2.50	2.25	2.25	2.50	2.50	2.92	16.8%
013	FRUTAS Y NUECES													
0131	Frutas tropicales y subtropicales													
01311	PALTA CRIOLLA SELVA	MMF2	1.53	1.48	-3.0%	1.50	1.48	1.48	1.52	1.52	1.46	1.46	1.46	0.0%
01311	PALTA FUERTE COSTA	MMF2	4.57	4.22	-7.8%	4.45	4.38	4.35	4.25	4.25	4.15	4.10	4.03	-1.7%
01311	PALTA HALL (SELVA)	MMF2	1.83	1.78	-2.8%	1.73	1.73	1.71	1.77	1.79	1.81	1.85	1.81	-2.2%
01311	PALTA LINDA (COSTA/SELVA)	MMF2	2.74	2.62	-4.4%	2.69	2.65	2.60	2.56	2.60	2.60	2.65	2.69	1.5%
01312	PLATANO BIZCOCHO (SELVA)	MMF2	1.35	1.35	-0.5%	1.36	1.35	1.35	1.36	1.36	1.35	1.33	1.32	-0.8%
01312	PLATANO MANZANO (SELVA)	MMF2	1.63	1.65	1.1%	1.66	1.63	1.61	1.64	1.61	1.70	1.67	1.67	0.0%
01312	PLATANO MORADO (SELVA)	MMF2	2.98	3.03	1.6%	3.02	3.02	3.06	3.10	3.06	2.96	2.98	3.02	1.3%
01312	PLATANO SEDA (SELVA)	MMF2	1.72	1.62	-5.7%	1.70	1.70	1.66	1.63	1.63	1.60	1.57	1.55	-1.3%
01312	PLATANO SEDA CONGO	MMF2	2.18	2.05	-5.8%	2.15	2.11	2.08	2.04	2.04	2.04	2.03	2.03	0.0%
01313	PLATANO BELLACO (SELVA)	MMF2	1.95	1.84	-5.4%	1.90	1.88	1.85	1.85	1.85	1.84	1.83	1.81	-1.1%
01313	PLATANO ISLA (SELVA)	MMF2	2.23	2.22	-0.4%	2.23	2.23	2.24	2.24	2.24	2.23	2.21	2.18	-1.4%
01313	PLATANO PAILLO/SELVA	MMF2	2.04	2.00	-1.6%	2.04	2.02	2.02	2.04	2.04	1.99	1.96	1.96	0.0%
01315	HIGO MADURO O BREVAS	MMF2	5.96	6.18	3.7%	6.11	6.11	6.11	6.18	6.21	6.25	6.21	6.21	0.0%
01316	MANGO CRIOLLO PLANTA (COSTA)	MMF2	2.85	2.74	-3.9%	2.85	2.78	2.78	2.70	2.73	2.70	2.83	2.65	-6.4%
01316	MANGO EDWARD PLANTA	MMF2	3.89	3.88	-0.1%	3.90	3.95	3.98	3.88	3.88	3.85	3.85	3.78	-1.8%
01316	MANGO HADEN /HAYDE (PLANTA)	MMF2	2.86	2.84	-0.9%	2.85	2.93	2.88	2.85	2.85	2.85	2.65	2.65	-7.0%
01316	MANGO KAFRO / JAFRO (COSTA)	MMF2	4.32	4.01	-7.2%	4.15	4.13	4.15	4.00	4.03	3.98	3.95	3.80	-3.8%
01316	MANGO KENT (COSTA)	MMF2	4.04	3.83	-5.2%	3.98	3.93	3.88	3.85					



Abastecimiento y Precios Mayoristas

de los principales productos comercializados en el GMMML y MM N°2 Frutas



Dirección General de Estadística, Seguimiento y Evaluación de Políticas - DGESEP
Dirección de Estadística e Información Agraria - DEIA

Sistema de Información de Abastecimiento y Precios (SISAP)

PRECIOS MAYORISTAS DE LOS PRINCIPALES PRODUCTOS COMERCIALIZADOS EN MERCADOS DE LIMA METROPOLITANA (\$/ por kg)															
CNPA	NOMBRE DEL PRODUCTO	MERCADO	Prom. del jue 18 al mié 24	Prom. del jue 25 al mié 31	Var. (%)	ene mié-24	ene jue-25	ene vie-26	ene sáb-27	ene dom-28	ene lun-29	ene mar-30	ene mié-31	ene Hoy/ayer	Var %
01319	MARACUYA COSTA	MMF2	1.71	1.63	-4.6%	1.63	1.58	1.65	1.65	1.65	1.65	1.63	1.63	1.63	0.0%
01319	MARACUYA COSTA	GMMML	1.40	1.47	5.3%	1.38	1.38	1.35	1.38	1.38	1.83	1.75	1.25	1.25	-28.6%
01319	PEPINO RAYADO O MELON	MMF2	3.11	3.36	8.0%	3.28	3.33	3.35	3.35	3.35	3.35	3.43	3.38	3.43	-1.5%
01319	ZAPOTE (MONTAÑA)	MMF2	4.56	4.63	1.6%	4.58	4.58	4.65	4.65	4.65	4.68	4.63	4.58	4.58	-1.1%
0132 Frutas cítricas															
01321	TORONJA COSTA CON PEPA	MMF2	3.86	3.86	-0.1%	3.88	3.85	3.85	3.85	3.85	3.85	3.88	3.88	3.88	0.0%
01321	TORONJA SELVA CON PEPA	MMF2	2.43	2.58	6.4%	2.52	2.48	2.48	2.56	2.60	2.56	2.69	2.71	2.71	0.7%
01322	LIMA DULCE (COSTA)	MMF2	3.34	3.54	6.1%	3.48	3.48	3.48	3.48	3.53	3.48	3.65	3.68	3.68	0.8%
01322	LIMON DULCE - SELVA	MMF2	1.88	1.89	0.4%	1.89	1.89	1.90	1.89	1.91	1.89	1.88	1.88	1.88	0.0%
01322	LIMON SUTIL BOLSA	GMMML	1.51	1.37	-9.1%	1.36	1.33	1.31	1.33	1.33	1.36	1.47	1.47	1.47	0.0%
01322	LIMON SUTIL CAJON	GMMML	1.69	1.51	-10.3%	1.58	1.52	1.47	1.41	1.41	1.52	1.63	1.63	1.63	0.0%
01323	NARANJA PRIMAVERA (COSTA)	MMF2	2.23	2.22	-0.4%	2.28	2.28	2.38	2.38	2.43	2.38	2.20	2.20	2.20	0.0%
01323	NARANJA TANGELO SELVA	MMF2	2.59	2.66	2.7%	2.61	2.63	2.66	2.67	2.67	2.67	2.66	2.63	2.63	-1.1%
01323	NARANJA VALENCIA	MMF2	0.92	0.98	6.7%	0.91	0.93	0.95	0.97	0.97	0.99	1.01	1.03	1.03	2.0%
01323	NARANJA WASHINGTON NAVAL(COSTA)	MMF2	5.07	4.76	-6.1%	5.00	4.95	4.88	4.78	4.78	4.68	4.65	4.58	4.58	-1.5%
01324	MANDARINA MALVACEA	MMF2	0.00	0.00	0.0%	0.00	0.00	0.00	0.00	0.00	0.00	0.00	0.00	0.00	0.0%
01324	MANDARINA SATSUMA (COSTA)	MMF2	3.26	3.42	5.1%	3.35	3.38	3.38	3.43	3.43	3.45	3.45	3.45	3.45	0.0%
01324	MANDARINA TANGERINA	MMF2	1.17	1.09	-6.9%	1.14	1.09	1.11	1.09	1.09	1.08	1.08	1.11	1.11	2.8%
0133 Uvas															
01330	UVA ALFONSO LAVALETT (NEGRA)	MMF2	3.15	3.25	3.1%	3.21	3.23	3.23	3.23	3.23	3.23	3.29	3.31	3.31	0.6%
01330	UVA BORGOÑA	MMF2	2.77	2.72	-1.9%	2.73	2.65	2.69	2.69	2.69	2.77	2.73	2.81	2.81	2.9%
01330	UVA ITALIA /AMERICANA-NACIONAL	MMF2	2.92	3.14	7.3%	3.06	3.06	3.08	3.17	3.17	3.15	3.15	3.17	3.17	0.6%
01330	UVA PALESTINA	MMF2	3.17	3.29	3.7%	3.23	3.21	3.19	3.19	3.19	3.40	3.40	3.46	3.46	1.8%
01330	UVA QUEBRANTA/MOSCATEL	MMF2	2.95	3.05	3.4%	2.98	3.04	3.02	3.04	3.04	3.10	3.10	3.04	3.04	-1.9%
01330	UVA RED GLOVE NACIONAL	MMF2	1.99	2.19	10.4%	2.04	2.06	2.15	2.15	2.15	2.17	2.29	2.38	2.38	3.9%
01330	UVA ROSADA SIN PEPA	MMF2	2.70	2.73	0.9%	2.65	2.63	2.63	2.63	2.63	2.81	2.81	2.94	2.94	4.6%
01330	UVA SULTANINA NACIONAL	MMF2	0.00	0.00	0.0%	0.00	0.00	0.00	0.00	0.00	0.00	0.00	0.00	0.00	0.0%
0134 Frutas de pepita y frutas de hueso															
01341	MANZANA CTE/PARA AGUA	GMMML	1.32	1.45	9.5%	1.28	1.25	1.55	1.58	1.58	1.40	1.38	1.38	1.38	0.0%
01341	MANZANA CTE/PARA AGUA	MMF2	1.00	1.03	2.9%	1.00	1.00	1.02	1.03	1.03	1.06	1.03	1.03	1.03	0.0%
01341	MANZANA DELICIA	MMF2	2.52	2.66	5.8%	2.56	2.59	2.65	2.66	2.66	2.69	2.70	2.70	2.70	0.0%
01341	MANZANA GOLDEN	MMF2	2.12	2.36	11.5%	2.18	2.18	2.23	2.23	2.25	2.38	2.43	2.83	2.83	16.5%
01341	MANZANA IMPORTADA (CHILENA)	MMF2	7.89	8.02	1.6%	7.93	7.93	7.89	8.08	8.08	8.04	8.05	8.04	8.04	-0.1%
01341	MANZANA ISRAEL	MMF2	1.00	1.12	12.2%	1.05	1.10	1.10	1.10	1.10	1.10	1.18	1.15	1.15	-2.5%
01341	MANZANA WINTER	MMF2	1.95	1.95	0.3%	1.94	1.97	1.95	1.94	1.94	1.95	1.97	1.94	1.94	-1.5%
01342	MEMBRILLO CRIOLLO	MMF2	3.22	3.30	2.4%	3.28	3.28	3.28	3.28	3.33	3.28	3.28	3.35	3.35	2.1%
01342	MEMBRILLO SERRANO	MMF2	3.05	3.11	1.9%	3.07	3.07	3.14	3.14	3.14	3.11	3.07	3.09	3.09	0.7%
01342	PERA AGUA ITALIANA	MMF2	3.89	4.13	6.1%	3.98	4.06	4.10	4.10	4.10	4.17	4.19	4.19	4.19	0.0%
01342	PERA AGUA PACKAM IMPORTADO	MMF2	6.86	6.76	-1.5%	6.91	6.88	6.88	6.74	6.73	6.70	6.69	6.69	6.69	0.0%
01343	ALBARICOQUE	MMF2	4.08	4.32	5.7%	4.27	4.20	4.20	4.20	4.23	4.38	4.40	4.60	4.60	4.5%
01345	CIRUELA NECTARINA (IMPORTADA)	MMF2	9.11	8.74	-4.0%	9.08	8.88	8.85	8.70	8.73	8.70	8.68	8.65	8.65	-0.3%
01345	MELOCOTON BLANQUILLO	MMF2	4.80	5.08	5.7%	4.90	4.88	5.10	5.06	5.10	5.06	5.15	5.19	5.19	0.8%
01345	MELOCOTON DURAZNO HUAYCO	MMF2	5.42	5.68	4.7%	5.56	5.58	5.65	5.67	5.67	5.73	5.71	5.73	5.73	0.4%
01346	CIRUELA SANTA ROSA/NACIONAL	MMF2	0.00	0.00	0.0%	0.00	0.00	0.00	0.00	0.00	0.00	0.00	0.00	0.00	0.0%
01349	LUCUMA DE SEDA (COSTA/SELVA)	MMF2	5.20	5.13	-1.4%	5.08	5.05	5.15	5.10	5.15	5.13	5.15	5.15	5.15	0.0%
0135 Bayas y otras frutas															
01352	KIWI IMPORTADO CHILENO	MMF2	13.26	13.16	-0.8%	13.28	13.23	13.23	13.13	13.13	13.13	13.13	13.13	13.13	0.0%
01354	FRESA AROMA	MMF2	0.00	0.00	0.0%	0.00	0.00	0.00	0.00	0.00	0.00	0.00	0.00	0.00	0.0%
01359	GRANADA (COSTA)	MMF2	2.80	2.68	-4.2%	2.72	2.72	2.67	2.70	2.67	2.67	2.67	2.67	2.67	0.0%
01359	MAMEY (COSTA)	MMF2	4.18	4.14	-0.8%	4.08	4.05	4.18	4.23	4.23	4.15	4.08	4.08	4.08	0.0%
01359	TAMARINDO (CON CASCARA) COSTA	MMF2	5.68	5.36	-5.6%	5.25	5.25	5.25	5.25	5.25	5.25	5.65	5.65	5.65	0.0%
01359	TAMARINDO (SIN CASCARA) COSTA	MMF2	7.73	7.65	-1.0%	7.60	7.65	7.65	7.65	7.65	7.65	7.65	7.65	7.65	0.0%
01359	TUNA AMARILLA	MMF2	2.32	2.33	0.1%	2.28	2.33	2.33	2.33	2.33	2.28	2.35	2.35	2.35	3.1%
01359	TUNA BLANCA (COSTA / SIERRA)	MMF2	2.29	2.26	-3.3%	2.33	2.35	2.38	2.38	2.38	2.35	2.33	2.35	2.35	0.9%
01359	TUNA MORADA/ROSADA	MMF2	2.33	2.39	-1.5%	2.33	2.33	2.28	2.38	2.33	2.33	2.18	2.28	2.28	4.6%
014 SEMILLAS ACEITERAS Y FRUTOS OLEAGINOSOS															
01460	COCO (COSTA/SELVA)	MMF2	1.23	1.10	-11.2%	1.10	1.10	1.10	1.09	1.09	1.09	1.10	1.10	1.10	0.0%
015 RAÍCES Y TUBÉRCULOS COMESTIBLES															
0151 Papas															
01510	PAPA AMARILLA/TUMBAY/TORNILLO/OTROS	GMMML	2.93	2.83	-3.4%	3.28	3.25	2.73	2.88	2.88	2.93	2.48	2.68	2.68	8.1%
01510	PAPA BLANCA/VALLE/OTROS	GMMML	1.04	0.92	-11.4%	1.08	0.96	1.00	0.99	0.99	0.83	0.83	0.84	1.2%	
01510	PAPA CANCHAN	GMMML	1.15	1.05	-9.1%	1.13	1.10	1.10	1.08	1.08	1.03	0.93	1.00	1.00	7.5%
01510	PAPA COLOR/VALLE/OTROS	GMMML	1.17	1.11	-5.0%	1.16	1.15	1.14	1.13	1.13	1.10	1.04	1.10	1.10	5.8%
01510	PAPA HUAMANTANGA	GMMML	1.88	1.70	-9.6%	1.70	1.69	1.68	1.68	1.68	1.71	1.70	1.73	1.73	1.8%
01510	PAPA HUAYRO (ROJO-MORO-NEGRO)RUNT/MAR/HU	GMMML	1.93	1.55	-20.0%	1.73	1.43	1.43	1.50	1.50	1.63	1.73	1.61	1.61	-6.9%
01510	PAPA NEGRA ANDINA	GMMML	1.15	1.14	-1.6%	1.15	1.15	1.15	1.16	1.16	1.05	1.14	1.14	1.14	0.0%
01510	PAPA PERRICHOLI	GMMML	0.00	0.00	0.0%	0.00	0.00	0.00	0.00	0.00	0.00	0.00	0.00	0.00	0.0%
01510	PAPA PERUANITA	GMMML	2.36	2.42	2.6%	2.40	2.38	2.40	2.43	2.43	2.43	2.43	2.45	2.45	0.8%
01510	PAPA ÚNICA	GMMML	1.20	1.18	-1.4%	1.20	1.20	1.18	1.18	1.18	1.18	1.15	1.19	1.19	3.5%
01510	PAPA YUNGAY	GMMML	1.04	0.92	-11.4%	1.08	0.96	1.00	0.99	0.99	0.83	0.83	0.84	1.2%	
0152 Yuca															
01520	YUCA AMARILLA/LEGITIM/NIERTA(COS/SEL)	GMMML	0.91	0.92	0.8%	0.93	0.93	0.93	0.89	0.89	0.89	0.93	0.95	0.95	2.2%
0153 Camote															
01530	CAMOTE AMARILLO	GMMML	0.58	0.43	-26.1%	0.50	0.48	0.39	0.39	0.39	0.36	0.48	0.49	2.1%	
01530	CAMOTE MORADO/LEG/MILA/MEI/PEPIN/PARAMON	GMMML	0.92	0.91	-0.3%	0.93	0.93	0.85	0.88	0.88	0.85	1.00	1.00	1.00	0.0%
0159 Otras raíces y tubérculos comestibles															
01599	OLLUCO LARGO (SIN LAVAR/LAVADO)	GMMML	4.66	4.33	-7.2%	4.83	4.73	4.53	4.33	4.33	4.33	4.20	3.83	3.83	-8.8%
01599	YACON (LACON)	MMF2	4.37	4.01	-8.1%	4.08	4.08	4.08							