



PERÚ

Ministerio de Desarrollo Agrario y Riego

SISAP

Abastecimiento y Precios Mayoristas

de los principales productos comercializados en el GMML y MM N°2 Frutas



Dirección General de Estadística, Seguimiento y Evaluación de Políticas - DGESEP
Dirección de Estadística e Información Agraria - DEIA

Sistema de Información de Abastecimiento y Precios (SISAP)

Lima, 13 de febrero del 2024

Gran Mercado Mayorista de Lima (GMML)

Esta madrugada se registró el ingreso de 8 002 toneladas de productos, cantidad menor en 6% respecto al promedio de los últimos cuatro martes. Asimismo, ingresaron 2 484 toneladas de papa, cantidad menor en 11% respecto al promedio de los últimos cuatro martes. 1/

Producto con buen precio: ají rocoto a S/ 1,99 por kilogramo

Tubérculos y raíces.- Esta mañana se registró el ingreso de 3193 toneladas de tubérculos, cantidad menor en 10% respecto al promedio de los últimos cuatro martes. Ingresaron: papa, 2484 toneladas; camote, 332 toneladas; yuca, 222 toneladas y olluco, 155 toneladas.

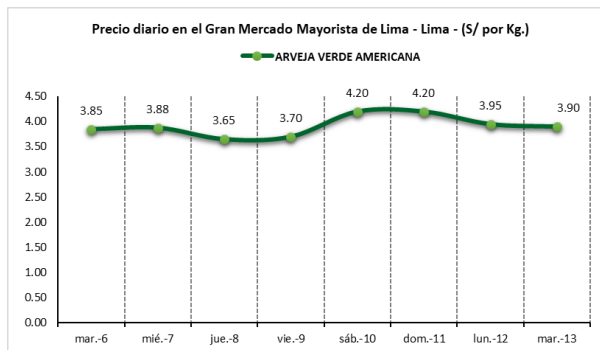
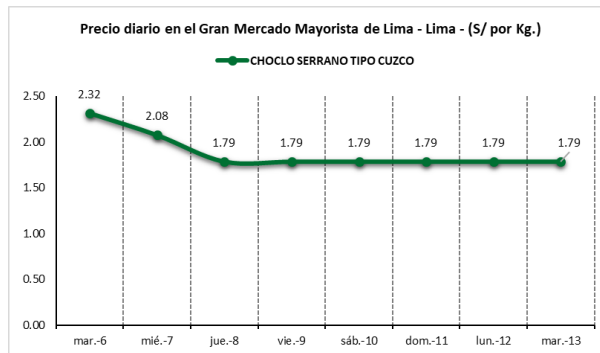
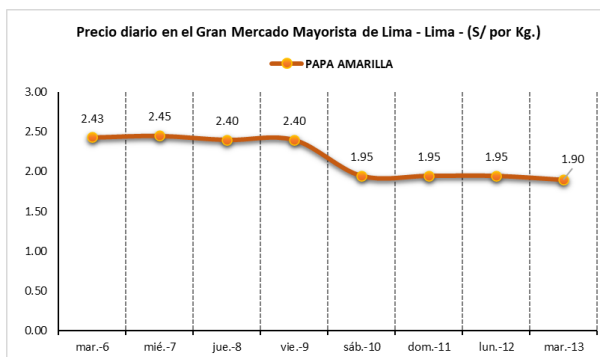
Los precios de algunos tubérculos variaron respecto al día de ayer, principalmente: olluco largo de S/ 2,85 a S/ 3,00 (por menor stock) y papa amarilla de S/ 1,95 a S/ 1,90 y papa color (canchan y única) de S/ 1,10 a S/ 1,06 (por mayor stock), todo por kilogramo.

Hortalizas.- Ingresaron 3463 toneladas de hortalizas, cantidad menor en 6% respecto al promedio de los últimos cuatro martes. Los productos que destacaron en el ingreso, fueron: choclo (tipo cusco), 603 toneladas; zanahoria, 520 toneladas; tomate, 518 toneladas y lechuga americana, 192 toneladas.

Por mayor stock, bajaron: ajo criollo o napuri de S/ 4,70 a S/ 4,63; ají escabeche de S/ 2,35 a S/ 2,28; ají rocoto de S/ 2,13 a S/ 1,99 y pimiento morrón de S/ 2,36 a S/ 2,01 por kilogramo. Mientras que por ingreso de producto fresco subió: brócoli de S/ 2,88 a S/ 3,38; espinaca de S/ 2,25 a S/ 2,63; zanahoria de S/ 0,40 a S/ 0,44; cebolla cabeza roja de S/ 1,35 a S/ 1,48; tomate de S/ 1,53 a S/ 1,67 y zapallo macre de S/ 1,43 a S/ 1,55 por kilogramo.

Hortalizas leguminosas verdes.- Se registró el ingreso de 424 toneladas de leguminosas verdes, cantidad menor en 3% respecto al promedio de los últimos cuatro martes. Ingresaron: 232 toneladas de arveja; 67 toneladas de haba y 117 toneladas de vainita.

Los precios de arveja y vainita bajaron respecto al día de ayer por mayor stock: arveja verde americana de S/ 3,95 a S/ 3,90; arveja verde blanca serrana de S/ 3,68 a S/ 3,63 y vainita americana de S/ 3,30 a S/ 3,00 por kilogramo.



1/ Fuente: Empresa Municipal de Mercados S.A. (EMMSA) - GMML



BICENTENARIO PERÚ 2024



PERÚ

Ministerio de Desarrollo Agrario y Riego

SISAP

Abastecimiento y Precios Mayoristas

de los principales productos comercializados en el GMML y MM N°2 Frutas



Dirección General de Estadística, Seguimiento y Evaluación de Políticas - DGESEP
Dirección de Estadística e Información Agraria - DEIA

Sistema de Información de Abastecimiento y Precios (SISAP)

Mercado Mayorista de Frutas N° 2

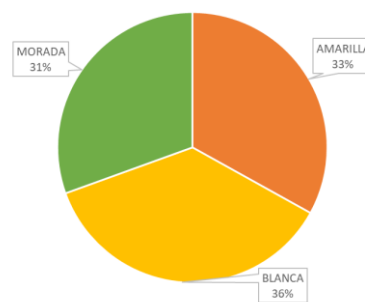
Esta madrugada se registró el ingreso de 2 657 toneladas de frutas, cantidad similar al promedio de los últimos cuatro martes. Las frutas que destacaron en el ingreso fueron: plátano, naranja, manzana, piña y papaya.

Producto con buen precio: plátano seda a S/ 1,80 por kilogramo

Tuna:

Esta fruta, en lo que va del presente mes, ingresa de los departamentos de Lima (57%), provincias de Cañete y Huarochirí; Ayacucho (26%), provincia de Huanta y Áncash (17%), provincia de Huaraz.

MERCADO MAYORISTA N°2 DE FRUTAS: INGRESO DE TUNA SEGÚN VARIEDAD, FEBRERO 2024



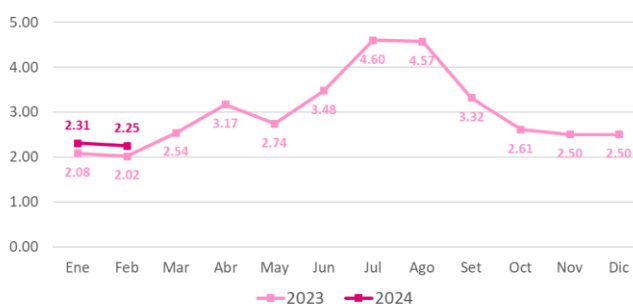
MERCADO MAYORISTA N°2 DE FRUTAS: PRECIO DE LA TUNA, SEGÚN VARIEDAD (S/ por kilogramo)

| VARIEDAD | AYER | HOY |
|----------|------|------|
| Amarilla | 2.15 | 2.00 |
| Blanca | 2.25 | 2.18 |
| Morada | 2.15 | 2.00 |

Fuente: SIEA



MERCADO MAYORISTA N°2 DE FRUTAS: PRECIO PROMEDIO MENSUAL DE LA TUNA MORADA, 2023 - 2024 (S/ por kilogramo)



Precio de las demás frutas:

En cuanto al precio de las demás frutas, por mayor oferta bajó respecto al día de ayer: melocotón durazno huayco de S/ 6,27 a S/ 6,21; granadilla selva de S/ 3,58 a S/ 3,46 y maracuyá costa de S/ 1,65 a S/ 1,58 por kilogramo.

Mientras que subió respecto al día de ayer: sandía de S/ 0,98 a S/ 1,03; uva italia de S/ 3,65 a S/ 3,73 y uva alfonso lavalett de S/ 3,90 a S/ 3,98 por kilogramo.

Los precios del resto de frutas se mantuvieron o no variaron significativamente.



BICENTENARIO PERÚ 2024

SISAP

Abastecimiento y Precios Mayoristas

de los principales productos comercializados en el GMMML y MM N°2 Frutas



Dirección General de Estadística, Seguimiento y Evaluación de Políticas - DGESEP
Dirección de Estadística e Información Agraria - DEIA

Sistema de Información de Abastecimiento y Precios (SISAP)

PRECIOS MAYORISTAS DE LOS PRINCIPALES PRODUCTOS COMERCIALIZADOS EN MERCADOS DE LIMA METROPOLITANA (\$/ por kg)

| CNPA | NOMBRE DEL PRODUCTO | MERCADO | Prom. del mié 31 al mar 6 | Prom. del mié 7 al mar 13 | Var. (%) | feb mar-6 | feb mié-7 | feb jue-8 | feb vie-9 | feb sáb-10 | feb dom-11 | feb lun-12 | feb mar-13 | Var % Hoy/ayer |
|-------------|---|---------|---------------------------|---------------------------|----------|-----------|-----------|-----------|-----------|------------|------------|------------|------------|----------------|
| 011 | CEREALES | | | | | | | | | | | | | |
| 01122 | MAIZ MARLO/CORONTA DE MAIZ | GMMML | 11.14 | 11.07 | -0.6% | 11.25 | 11.50 | 11.00 | 10.75 | 11.00 | 11.00 | 11.00 | 11.25 | 2.3% |
| 01122 | MAIZ MORADO | GMMML | 3.81 | 3.83 | 0.5% | 3.68 | 3.70 | 3.73 | 3.68 | 3.93 | 3.93 | 3.88 | 3.93 | 1.3% |
| 012 | HORTALIZAS | | | | | | | | | | | | | |
| 0121 | Hortalizas de hoja o de tallo | | | | | | | | | | | | | |
| 01211 | ESPARRAGO FRESCO | GMMML | 9.00 | 11.07 | 23.0% | 10.50 | 11.50 | 11.50 | 11.00 | 11.00 | 11.00 | 11.00 | 10.50 | -4.5% |
| 01219 | ACELGA (CRIOLLA/SERRANA) | GMMML | 3.84 | 3.48 | -9.3% | 3.50 | 3.63 | 3.75 | 3.50 | 3.38 | 3.38 | 3.25 | 3.50 | 7.7% |
| 01214 | LECHUGA AMERICANA (CRIOLLA/SERRANA) | GMMML | 1.48 | 1.35 | -9.1% | 1.17 | 1.21 | 1.13 | 1.29 | 1.42 | 1.42 | 1.46 | 1.50 | 2.7% |
| 01214 | LECHUGA CRIOLLA SEDA | GMMML | 3.07 | 2.98 | -3.1% | 3.00 | 3.00 | 2.92 | 3.00 | 3.08 | 3.08 | 3.08 | 2.67 | -13.3% |
| 01214 | LECHUGA ROMANA HI DROPNICA /B/R/O | GMMML | 1.26 | 1.51 | 19.9% | 1.42 | 1.46 | 1.44 | 1.46 | 1.54 | 1.54 | 1.58 | 1.58 | 0.0% |
| 01213 | BROCCOU | GMMML | 2.29 | 2.68 | 17.2% | 2.38 | 2.63 | 2.50 | 2.38 | 2.50 | 2.50 | 2.88 | 3.38 | 17.4% |
| 01212 | COL CHINA/LONGAPA | GMMML | 5.07 | 4.98 | -1.9% | 4.79 | 4.85 | 4.79 | 4.79 | 4.79 | 4.79 | 5.63 | 5.21 | -7.5% |
| 01212 | COL CORAZON (CRIOLLA/SERRANA) | GMMML | 0.72 | 0.83 | 15.5% | 0.79 | 0.93 | 0.89 | 0.82 | 0.79 | 0.79 | 0.79 | 0.79 | 0.0% |
| 01213 | COLIFLOR (CRIOLLA/SERRANA) | GMMML | 0.72 | 0.84 | 16.0% | 0.82 | 0.81 | 0.93 | 0.89 | 0.82 | 0.82 | 0.79 | 0.81 | 2.5% |
| 01215 | ESPINACA (CRIOLLA/SERRANA) | GMMML | 1.70 | 2.04 | 19.6% | 1.63 | 1.75 | 1.75 | 1.63 | 2.13 | 2.13 | 2.25 | 2.63 | 16.9% |
| 01219 | PEREJIL (CRIOLLO/SERRANO) | GMMML | 3.58 | 3.75 | 4.8% | 3.75 | 3.88 | 3.75 | 3.63 | 3.75 | 3.75 | 3.63 | 3.88 | 6.9% |
| 01212 | PACCHOY | GMMML | 8.26 | 6.52 | -21.1% | 6.25 | 7.08 | 6.46 | 6.25 | 7.08 | 7.08 | 5.42 | 6.25 | 15.3% |
| 01216 | ALCACHOFA SERRANA/VALLE/QUEBRADA/HELADA | GMMML | 4.53 | 4.34 | -4.3% | 4.56 | 4.25 | 4.25 | 4.31 | 4.31 | 4.31 | 4.44 | 4.50 | 1.4% |
| 01212 | HOLANTAU/HORGANICA | GMMML | 16.00 | 12.46 | -22.1% | 12.75 | 12.75 | 9.75 | 9.25 | 11.25 | 11.25 | 15.50 | 17.50 | 12.9% |
| 0122 | Melones | | | | | | | | | | | | | |
| 01221 | SANDIA VAR. | MMF2 | 0.91 | 0.99 | 8.5% | 0.95 | 0.98 | 0.98 | 0.98 | 0.98 | 0.98 | 0.98 | 1.03 | 5.1% |
| 01229 | MELON COQUITO | MMF2 | 1.17 | 1.30 | 11.0% | 1.23 | 1.29 | 1.31 | 1.29 | 1.29 | 1.29 | 1.31 | 1.31 | 0.0% |
| 0123 | Hortalizas de fruto | | | | | | | | | | | | | |
| 01231 | AJI AMARILLO SECO | GMMML | 13.57 | 13.54 | -0.3% | 13.50 | 13.50 | 13.50 | 13.50 | 13.50 | 13.50 | 13.63 | 13.63 | 0.0% |
| 01231 | AJI ESCABECHE FRESCO/ZANAHOR/LISO | GMMML | 2.23 | 2.33 | 4.8% | 2.33 | 2.33 | 2.33 | 2.35 | 2.35 | 2.35 | 2.35 | 2.28 | -3.0% |
| 01231 | AJI MONTAÑA/CHANCHAMAYO/COSTA/SELVA | GMMML | 9.46 | 10.64 | 12.5% | 10.50 | 12.50 | 9.75 | 8.75 | 10.75 | 10.75 | 11.50 | 10.50 | -8.7% |
| 01231 | AJI ROCOTO (COSTA/SIERRA/SELVA) | GMMML | 1.57 | 2.05 | 30.5% | 1.67 | 1.76 | 2.06 | 2.08 | 2.15 | 2.15 | 2.13 | 1.99 | -6.6% |
| 01231 | PIMIENTO MORRON/NIE/PAPR/LAR/PAL/SED/PI | GMMML | 2.02 | 2.24 | 10.7% | 2.08 | 2.01 | 2.33 | 2.29 | 2.33 | 2.33 | 2.36 | 2.01 | -14.8% |
| 01232 | PEPINILLO | GMMML | 1.09 | 1.16 | 6.0% | 1.04 | 0.83 | 1.13 | 1.13 | 1.17 | 1.17 | 1.33 | 1.33 | 0.0% |
| 01233 | BERENUENA (CRIOLLA/SERRANA) | GMMML | 6.97 | 7.16 | 2.7% | 6.90 | 6.90 | 7.10 | 7.30 | 7.30 | 7.30 | 7.10 | 7.10 | 0.0% |
| 01234 | TOMATE KATIA | GMMML | 1.34 | 1.59 | 18.1% | 1.48 | 1.53 | 1.51 | 1.62 | 1.62 | 1.62 | 1.53 | 1.67 | 9.2% |
| 01235 | ZAPALLO ITALIANO | GMMML | 1.47 | 1.51 | 2.7% | 1.44 | 1.48 | 1.50 | 1.52 | 1.52 | 1.52 | 1.48 | 1.52 | 2.7% |
| 01235 | ZAPALLO LOCHE | GMMML | 8.60 | 9.50 | 10.5% | 8.50 | 9.00 | 9.50 | 9.67 | 9.67 | 9.67 | 9.50 | 9.50 | 0.0% |
| 01235 | ZAPALLO MACRE(COSTA/SIERRA/SELVA) | GMMML | 1.23 | 1.39 | 13.0% | 1.30 | 1.38 | 1.33 | 1.35 | 1.35 | 1.35 | 1.43 | 1.55 | 8.4% |
| 01239 | CAIGUA (SELVA) | GMMML | 3.38 | 2.41 | -28.7% | 3.13 | 2.71 | 2.40 | 2.19 | 2.19 | 2.19 | 2.60 | 2.60 | 0.0% |
| 0124 | Hortalizas leguminosas verdes | | | | | | | | | | | | | |
| 01241 | FREJOLITO CHINO | GMMML | 2.50 | 2.50 | 0.0% | 2.50 | 2.50 | 2.50 | 2.50 | 2.50 | 2.50 | 2.50 | 2.50 | 0.0% |
| 01241 | FRIJOL VERDE CANARIO | GMMML | 3.51 | 3.66 | 4.4% | 3.23 | 3.35 | 3.75 | 3.80 | 3.85 | 3.85 | 3.38 | 3.63 | 7.4% |
| 01241 | PALLAR VERDE SERRUCHO | GMMML | 1.79 | 2.19 | 22.4% | 1.83 | 1.73 | 1.83 | 1.83 | 2.20 | 2.20 | 2.70 | 2.83 | 4.8% |
| 01241 | VAINITA AMERICANA/SEDA/PITO/CORRIENT/MAD | GMMML | 2.59 | 2.81 | 8.4% | 2.70 | 2.73 | 2.75 | 2.13 | 2.88 | 2.88 | 3.30 | 3.00 | -9.1% |
| 01242 | ARVEJA VERDE AMERICANA(CRIOLLA/SERRANA) | GMMML | 4.03 | 3.93 | -2.7% | 3.85 | 3.88 | 3.65 | 3.70 | 4.20 | 4.20 | 3.95 | 3.90 | -1.3% |
| 01242 | ARVEJA VERDE BLANCA SERRANA | GMMML | 3.69 | 3.57 | -3.1% | 3.28 | 3.45 | 3.40 | 3.48 | 3.68 | 3.68 | 3.68 | 3.63 | -1.4% |
| 01243 | HABA VERDE SERRANA | GMMML | 0.87 | 0.87 | -0.7% | 0.88 | 0.88 | 0.83 | 0.85 | 0.88 | 0.88 | 0.88 | 0.88 | 0.0% |
| 0125 | Hortalizas de raíz, bulbosas o tuberosas | | | | | | | | | | | | | |
| 01251 | NABO (CRIOLLO/SERRANO) | GMMML | 2.54 | 2.64 | 4.3% | 2.38 | 2.25 | 2.75 | 2.63 | 2.75 | 2.75 | 2.63 | 2.75 | 4.6% |
| 01251 | ZANAHORIA | GMMML | 0.45 | 0.42 | -5.1% | 0.46 | 0.40 | 0.40 | 0.40 | 0.46 | 0.46 | 0.40 | 0.44 | 10.0% |
| 01252 | AJO CRIOLLO O NÄPURI | GMMML | 5.34 | 4.62 | -13.4% | 4.75 | 4.75 | 4.63 | 4.50 | 4.58 | 4.58 | 4.70 | 4.63 | -1.5% |
| 01252 | AJO MORADO/BARRAN/LEGIT/ARICOTA/OTROS | GMMML | 9.59 | 10.57 | 10.2% | 10.25 | 10.50 | 10.38 | 10.38 | 10.63 | 10.63 | 10.75 | 10.75 | 0.0% |
| 01253 | CEBOLLA CABEZA BLANCA NACIONAL | GMMML | 1.80 | 1.82 | 0.9% | 1.78 | 1.78 | 1.85 | 1.83 | 1.83 | 1.83 | 1.83 | 1.78 | -2.7% |
| 01253 | CEBOLLA CABEZA ROJA | GMMML | 1.32 | 1.34 | 1.0% | 1.33 | 1.35 | 1.30 | 1.28 | 1.30 | 1.30 | 1.35 | 1.48 | 9.6% |
| 01253 | CEBOLLA CHINA (CRIOLLA/SERRANA) | GMMML | 5.07 | 5.00 | -1.4% | 5.50 | 5.00 | 5.25 | 5.25 | 5.00 | 5.00 | 4.25 | 5.25 | 23.5% |
| 01254 | PORO (CRIOLLO/SERRANO) | GMMML | 1.08 | 1.12 | 3.6% | 1.06 | 1.47 | 1.11 | 1.06 | 1.01 | 1.01 | 1.06 | 1.11 | 4.7% |
| 01259 | BETERRAGA (CRIOLLA/SERRANA) | GMMML | 1.79 | 2.11 | 17.8% | 2.17 | 2.31 | 2.44 | 2.33 | 1.84 | 1.84 | 1.84 | 2.17 | 17.9% |
| 01259 | RABANITO (CRIOLLO/SERRANO) | GMMML | 4.57 | 5.86 | 28.1% | 5.67 | 6.00 | 5.84 | 5.84 | 5.67 | 5.67 | 6.00 | 6.00 | 0.0% |
| 0129 | Hortalizas frescas, n.c.p. | | | | | | | | | | | | | |
| 01290 | CHOCLO TIPO CUSCO | GMMML | 2.35 | 1.83 | -21.9% | 2.32 | 2.08 | 1.79 | 1.79 | 1.79 | 1.79 | 1.79 | 1.79 | 0.0% |
| 01290 | APIO CRIOLLO/SERRANO | GMMML | 2.53 | 1.98 | -22.0% | 2.00 | 2.17 | 2.25 | 2.00 | 1.83 | 1.83 | 1.92 | 1.83 | -4.7% |
| 013 | FRUTAS Y NUECES | | | | | | | | | | | | | |
| 0131 | Frutas tropicales y subtropicales | | | | | | | | | | | | | |
| 01311 | PALTA CRIOLLA SELVA | MMF2 | 1.41 | 1.43 | 1.0% | 1.38 | 1.38 | 1.40 | 1.46 | 1.46 | 1.46 | 1.42 | 1.42 | 0.0% |
| 01311 | PALTA FUERTE COSTA | MMF2 | 3.86 | 3.56 | -7.7% | 3.70 | 3.63 | 3.63 | 3.55 | 3.55 | 3.48 | 3.48 | 3.00 | -13.8% |
| 01311 | PALTA HALL (SELVA) | MMF2 | 1.77 | 1.75 | -0.8% | 1.77 | 1.77 | 1.73 | 1.77 | 1.73 | 1.77 | 1.71 | 1.79 | 4.7% |
| 01311 | PALTA LINDA (COSTA/SELVA) | MMF2 | 2.65 | 2.64 | -0.2% | 2.63 | 2.65 | 2.58 | 2.67 | 2.65 | 2.69 | 2.63 | 2.63 | 0.0% |
| 01312 | PLATANO BIZCOCHO (SELVA) | MMF2 | 1.27 | 1.09 | -13.5% | 1.21 | 1.18 | 1.14 | 1.11 | 1.08 | 1.08 | 1.04 | 1.03 | -1.0% |
| 01312 | PLATANO MANZANO (SELVA) | MMF2 | 1.64 | 1.66 | 0.8% | 1.67 | 1.67 | 1.67 | 1.67 | 1.66 | 1.66 | 1.64 | 1.63 | -0.6% |
| 01312 | PLATANO MORADO (SELVA) | MMF2 | 3.00 | 2.99 | -0.3% | 2.96 | 2.96 | 2.96 | 2.98 | 2.98 | 3.02 | 3.02 | 3.02 | -0.3% |
| 01312 | PLATANO SEDA (SELVA) | MMF2 | 1.53 | 1.45 | -5.1% | 1.47 | 1.49 | 1.46 | 1.46 | 1.45 | 1.45 | 1.42 | 1.42 | 0.0% |
| 01312 | PLATANO SEDA CONGO | MMF2 | 1.97 | 1.86 | -5.4% | 1.93 | 1.91 | 1.91 | 1.88 | 1.86 | 1.86 | 1.83 | 1.80 | -1.6% |
| 01313 | PLATANO BELLACO (SELVA) | MMF2 | 1.80 | 1.78 | -0.8% | 1.79 | 1.79 | 1.79 | 1.79 | 1.78 | 1.78 | 1.78 | 1.78 | 0.0% |
| 01313 | PLATANO ISLA (SELVA) | MMF2 | 2.13 | 2.08 | -2.7% | 2.09 | 2.09 | 2.07 | 2.07 | 2.06 | 2.06 | 2.09 | 2.09 | 0.0% |
| 01313 | PLATANO PALILLO/SELVA | MMF2 | 1.92 | 1.88 | -1.6% | 1.88 | 1.87 | 1.87 | 1.88 | 1.89 | 1.89 | 1.89 | 1.90 | 0.5% |
| 01315 | HIGO MADURO O BREVAS | MMF2 | 6.22 | 6.30 | 1.2% | 6.32 | 6.32 | 6.25 | 6.36 | 6.36 | 6.36 | 6.32 | 6.11 | -3.3% |
| 01316 | MANGO CRIOLLO PLANTA (COSTA) | MMF2 | 2.61 | 2.39 | -8.4% | 2.48 | 2.48 | 2.38 | 2.38 | 2.43 | 2.43 | 2.30 | 2.33 | 1.3% |
| 01316 | MANGO EDWARD PLANTA | MMF2 | 3.78 | 3.96 | 4.7% | 3.78 | 3.83 | 3.88 | 3.93 | 3.95 | 3.95 | 4.08 | 4.08 | 0.0% |
| 01316 | MANGO HADEN /HAYDE (PLANTA) | MMF2 | 2.63 | 2.68 | 1.8% | 2.53 | 2.48 | 2.65 | 2.65 | 2.73 | 2.73 | 2.75 | 2.75 | 0.0% |
| 01316 | MANGO KAFRO / JAFRO (COSTA) | MMF2 | 3.75 | 3.71 | -0.9% | 3.75 | 3.78 | 3.78 | 3.75 | 3.73 | 3.73 | 3.58 | 3.63 | 1.4% |
| 01316 | MANGO KENT (COSTA) | MMF2 | 3.56 | 3.34 | -6.1% | 3.45 | 3.43 | 3.35 | 3.33 | 3.33 | 3.33 | 3.28 | 3.33 | 1.5% |
| 01316 | MANGO ROSADO / PLANTA (C | | | | | | | | | | | | | |



Abastecimiento y Precios Mayoristas

de los principales productos comercializados en el GMMML y MM N°2 Frutas



Dirección General de Estadística, Seguimiento y Evaluación de Políticas - DGESEP
Dirección de Estadística e Información Agraria - DEIA

Sistema de Información de Abastecimiento y Precios (SISAP)

PRECIOS MAYORISTAS DE LOS PRINCIPALES PRODUCTOS COMERCIALIZADOS EN MERCADOS DE LIMA METROPOLITANA (\$/ por kg)

| CNPA | NOMBRE DEL PRODUCTO | MERCADO | Prom. del míe 31 al mar 6 | Prom. del míe 7 al mar 13 | Var. (%) | feb mar-6 | feb míe-7 | feb jue-8 | feb vie-9 | feb sáb-10 | feb dom-11 | feb lun-12 | feb mar-13 | Var % Hoy/ayer |
|-------|---|---------|---------------------------|---------------------------|----------|-----------|-----------|-----------|-----------|------------|------------|------------|------------|----------------|
| 01319 | MARACUYA COSTA | MMF2 | 1.61 | 1.59 | -1.2% | 1.63 | 1.58 | 1.58 | 1.58 | 1.58 | 1.58 | 1.65 | 1.58 | -4.2% |
| 01319 | MARACUYA COSTA | GMMML | 1.36 | 1.45 | 7.1% | 1.30 | 1.30 | 1.28 | 1.28 | 1.55 | 1.55 | 1.65 | 1.65 | 6.5% |
| 01319 | PEPINO RAYADO O MELON | MMF2 | 3.43 | 3.46 | 0.8% | 3.53 | 3.55 | 3.45 | 3.45 | 3.43 | 3.43 | 3.43 | 3.45 | 0.6% |
| 01319 | ZAPOTE (MONTAÑA) | MMF2 | 4.48 | 4.24 | -5.3% | 4.38 | 4.30 | 4.33 | 4.33 | 4.25 | 4.25 | 4.23 | 4.00 | -5.4% |
| 0132 | Frutas cítricas | | | | | | | | | | | | | |
| 01321 | TORONJA COSTA CON PEPA | MMF2 | 3.88 | 3.88 | 0.0% | 3.85 | 3.85 | 3.88 | 3.93 | 3.88 | 3.93 | 3.85 | 3.85 | 0.0% |
| 01321 | TORONJA SELVA CON PEPA | MMF2 | 2.67 | 2.71 | 1.3% | 2.71 | 2.69 | 2.69 | 2.71 | 2.71 | 2.71 | 2.73 | 2.73 | 0.0% |
| 01322 | LIMA DULCE (COSTA) | MMF2 | 3.80 | 3.76 | -1.2% | 3.83 | 3.73 | 3.75 | 3.78 | 3.78 | 3.83 | 3.78 | 3.65 | -3.4% |
| 01322 | LIMON DULCE - SELVA | MMF2 | 1.83 | 1.86 | 1.6% | 1.84 | 1.84 | 1.84 | 1.89 | 1.88 | 1.88 | 1.88 | 1.81 | -3.7% |
| 01322 | LIMON SUTIL BOLSA | GMMML | 1.42 | 1.45 | 2.0% | 1.42 | 1.42 | 1.44 | 1.42 | 1.47 | 1.47 | 1.50 | 1.44 | -4.0% |
| 01322 | LIMON SUTIL CAJON | GMMML | 1.50 | 1.54 | 2.7% | 1.47 | 1.47 | 1.52 | 1.47 | 1.58 | 1.58 | 1.63 | 1.52 | -6.7% |
| 01323 | NARANJA PRIMAVERA (COSTA) | MMF2 | 2.27 | 2.27 | 0.1% | 2.20 | 2.33 | 2.33 | 2.20 | 2.23 | 2.23 | 2.20 | 2.28 | 0.9% |
| 01323 | NARANJA TANGEL SELVA | MMF2 | 2.57 | 2.39 | -7.1% | 2.52 | 2.48 | 2.48 | 2.44 | 2.38 | 2.38 | 2.31 | 2.26 | -2.2% |
| 01323 | NARANJA VALENCIA | MMF2 | 1.06 | 1.06 | 0.3% | 1.09 | 1.07 | 1.06 | 1.06 | 1.06 | 1.06 | 1.05 | 1.03 | -1.9% |
| 01323 | NARANJA WASHINGTON NAVAL(COSTA) | MMF2 | 4.40 | 4.14 | -5.9% | 4.25 | 4.15 | 4.15 | 4.15 | 4.13 | 4.13 | 4.13 | 4.13 | 0.0% |
| 01324 | MANDARINA MALVACEA | MMF2 | 0.00 | 0.00 | 0.0% | 0.00 | 0.00 | 0.00 | 0.00 | 0.00 | 0.00 | 0.00 | 0.00 | 0.0% |
| 01324 | MANDARINA SATSUMA (COSTA) | MMF2 | 3.45 | 3.40 | -1.4% | 3.43 | 3.43 | 3.43 | 3.43 | 3.43 | 3.43 | 3.35 | 3.33 | -0.6% |
| 01324 | MANDARINA TANGERINA | MMF2 | 1.12 | 1.11 | -0.9% | 1.09 | 1.09 | 1.09 | 1.11 | 1.14 | 1.14 | 1.08 | 1.09 | 0.9% |
| 0133 | Uvas | | | | | | | | | | | | | |
| 01330 | UVA ALFONSO LAVALETT (NEGRA) | MMF2 | 3.80 | 3.90 | 2.7% | 3.80 | 3.85 | 3.88 | 3.88 | 3.90 | 3.90 | 3.90 | 3.98 | 2.1% |
| 01330 | UVA BORGOÑA | MMF2 | 3.32 | 3.58 | 7.9% | 3.48 | 3.55 | 3.53 | 3.55 | 3.58 | 3.63 | 3.65 | 3.58 | -1.9% |
| 01330 | UVA ITALIA /AMERICANA-NACIONAL | MMF2 | 3.71 | 3.72 | 0.3% | 3.70 | 3.73 | 3.73 | 3.75 | 3.73 | 3.73 | 3.65 | 3.73 | 2.2% |
| 01330 | UVA PALESTINA | MMF2 | 4.11 | 4.44 | 8.1% | 4.33 | 4.35 | 4.35 | 4.45 | 4.45 | 4.45 | 4.53 | 4.48 | -1.1% |
| 01330 | UVA QUEBRANTA/MOSCATEL | MMF2 | 3.53 | 3.53 | 0.0% | 3.65 | 3.65 | 3.63 | 3.53 | 3.53 | 3.53 | 3.43 | 3.43 | 0.0% |
| 01330 | UVA RED GLOVE NACIONAL | MMF2 | 2.98 | 3.46 | 16.2% | 3.28 | 3.38 | 3.45 | 3.48 | 3.50 | 3.50 | 3.45 | 3.45 | 0.0% |
| 01330 | UVA ROSADA SIN PEPA | MMF2 | 3.42 | 3.55 | 3.5% | 3.48 | 3.53 | 3.48 | 3.55 | 3.55 | 3.55 | 3.58 | 3.58 | 0.0% |
| 01330 | UVA SULTANINA NACIONAL | MMF2 | 0.00 | 0.00 | 0.0% | 0.00 | 0.00 | 0.00 | 0.00 | 0.00 | 0.00 | 0.00 | 0.00 | 0.0% |
| 0134 | Frutas de pepita y frutas de hueso | | | | | | | | | | | | | |
| 01341 | MANZANA CTE/PARA AGUA | GMMML | 1.40 | 1.28 | -8.6% | 1.40 | 1.43 | 1.08 | 1.08 | 1.25 | 1.25 | 1.30 | 1.55 | 19.2% |
| 01341 | MANZANA CTE/PARA AGUA | MMF2 | 1.02 | 0.98 | -3.8% | 1.00 | 0.98 | 0.99 | 0.98 | 0.98 | 0.98 | 0.99 | 0.98 | -1.0% |
| 01341 | MANZANA DELICIA | MMF2 | 2.67 | 2.69 | 0.7% | 2.69 | 2.70 | 2.70 | 2.69 | 2.68 | 2.68 | 2.70 | 2.70 | 0.0% |
| 01341 | MANZANA GOLDEN | MMF2 | 3.02 | 2.94 | -2.6% | 3.18 | 3.18 | 3.23 | 2.93 | 2.85 | 2.85 | 2.78 | 2.78 | 0.0% |
| 01341 | MANZANA IMPORTADA (CHILENA) | MMF2 | 8.16 | 8.75 | 7.1% | 8.56 | 8.54 | 8.58 | 8.78 | 8.83 | 8.83 | 8.83 | 8.83 | 0.0% |
| 01341 | MANZANA ISRAEL | MMF2 | 1.20 | 1.26 | 5.1% | 1.28 | 1.28 | 1.25 | 1.25 | 1.23 | 1.23 | 1.28 | 1.28 | 0.0% |
| 01341 | MANZANA WINTER | MMF2 | 1.95 | 1.93 | -1.0% | 1.98 | 1.95 | 1.97 | 1.93 | 1.93 | 1.93 | 1.91 | 1.94 | 1.6% |
| 01342 | MEMBRILLO CRIOLLO | MMF2 | 3.41 | 3.44 | 0.8% | 3.48 | 3.48 | 3.48 | 3.38 | 3.43 | 3.43 | 3.45 | 3.45 | 0.0% |
| 01342 | MEMBRILLO SERRANO | MMF2 | 3.09 | 3.17 | 2.4% | 3.11 | 3.11 | 3.14 | 3.16 | 3.18 | 3.18 | 3.20 | 3.20 | 0.0% |
| 01342 | PERA AGUA/ITALIANA | MMF2 | 4.31 | 4.43 | 3.0% | 4.44 | 4.33 | 4.33 | 4.46 | 4.46 | 4.46 | 4.52 | 4.48 | 0.9% |
| 01342 | PERA AGUA PACKKAM IMPORTADO | MMF2 | 6.60 | 6.60 | 0.0% | 6.60 | 6.63 | 6.60 | 6.60 | 6.61 | 6.61 | 6.58 | 6.56 | -0.3% |
| 01343 | ALBARI COQUE | MMF2 | 4.70 | 4.61 | -1.9% | 4.70 | 4.65 | 4.68 | 4.68 | 4.63 | 4.63 | 4.55 | 4.43 | -2.6% |
| 01345 | CIRUELA NECTARINA (IMPORTADA) | MMF2 | 8.55 | 8.53 | -0.2% | 8.65 | 8.68 | 8.68 | 8.45 | 8.45 | 8.45 | 8.48 | 8.53 | 0.6% |
| 01345 | MELOCCOTON BLANQUILLO | MMF2 | 5.30 | 5.37 | 1.3% | 5.40 | 5.35 | 5.31 | 5.31 | 5.38 | 5.38 | 5.44 | 5.44 | 0.0% |
| 01345 | MELOCCOTON DURAZNO HUAYCO | MMF2 | 5.91 | 6.24 | 5.5% | 6.10 | 6.13 | 6.25 | 6.25 | 6.27 | 6.27 | 6.27 | 6.21 | -1.0% |
| 01346 | CIRUELA SANTA ROSA/NACIONAL | MMF2 | 0.00 | 0.00 | 0.0% | 0.00 | 0.00 | 0.00 | 0.00 | 0.00 | 0.00 | 0.00 | 0.00 | 0.0% |
| 01349 | LUCUMA DE SEDA (COSTA/SELVA) | MMF2 | 5.21 | 5.40 | 3.6% | 5.33 | 5.35 | 5.38 | 5.40 | 5.43 | 5.43 | 5.38 | 5.38 | 0.0% |
| 0135 | Bayas y otras frutas | | | | | | | | | | | | | |
| 01352 | KIWI IMPORTADO CHILENO | MMF2 | 13.02 | 12.76 | -1.9% | 12.80 | 12.80 | 12.80 | 12.77 | 12.77 | 12.77 | 12.72 | 12.72 | 0.0% |
| 01354 | FRESA AROMA | MMF2 | 0.00 | 0.00 | 0.0% | 0.00 | 0.00 | 0.00 | 0.00 | 0.00 | 0.00 | 0.00 | 0.00 | 0.0% |
| 01359 | GRANADA (COSTA) | MMF2 | 2.68 | 2.93 | 9.3% | 2.67 | 2.72 | 2.73 | 2.97 | 3.03 | 3.03 | 3.03 | 2.98 | -1.7% |
| 01359 | MAMEY (COSTA) | MMF2 | 4.00 | 3.92 | -2.0% | 3.93 | 3.88 | 3.95 | 3.95 | 3.95 | 3.95 | 3.90 | 3.88 | -0.5% |
| 01359 | TAMARINDO (CON CASCARA) COSTA | MMF2 | 5.70 | 5.78 | 1.3% | 5.75 | 5.73 | 5.77 | 5.77 | 5.73 | 5.73 | 5.85 | 5.85 | 0.0% |
| 01359 | TAMARINDO (SIN CASCARA) COSTA | MMF2 | 7.70 | 7.72 | 0.1% | 7.75 | 7.73 | 7.75 | 7.77 | 7.73 | 7.73 | 7.65 | 7.65 | 0.0% |
| 01359 | TUNA AMARILLA | MMF2 | 2.33 | 2.17 | -6.6% | 2.28 | 2.28 | 2.25 | 2.18 | 2.18 | 2.18 | 2.15 | 2.00 | -7.0% |
| 01359 | TUNA BLANCA (COSTA / SIERRA) | MMF2 | 2.45 | 2.29 | -6.5% | 2.45 | 2.43 | 2.35 | 2.28 | 2.28 | 2.28 | 2.25 | 2.18 | -3.1% |
| 01359 | TUNA MORADA/ROSADA | MMF2 | 2.32 | 2.19 | -5.5% | 2.28 | 2.33 | 2.23 | 2.18 | 2.23 | 2.23 | 2.15 | 2.00 | -7.0% |
| 014 | SEMILLAS ACETERAS Y FRUTOS OLEAGINOSOS | | | | | | | | | | | | | |
| 01460 | COCO (COSTA/SELVA) | MMF2 | 1.18 | 1.50 | 27.8% | 1.42 | 1.50 | 1.55 | 1.47 | 1.50 | 1.49 | 1.55 | 1.47 | -5.2% |
| 015 | RAICES Y TUBÉRCULOS COMESTIBLES | | | | | | | | | | | | | |
| 0151 | Papas | | | | | | | | | | | | | |
| 01510 | PAPA AMARILLA/TUMBAY/TORNILLO/OTROS | GMMML | 2.47 | 2.14 | -13.1% | 2.43 | 2.45 | 2.40 | 2.40 | 1.95 | 1.95 | 1.95 | 1.90 | -2.6% |
| 01510 | PAPA BLANCA/VALLE/OTROS | GMMML | 0.85 | 0.88 | 3.5% | 0.99 | 0.96 | 0.96 | 0.93 | 0.84 | 0.84 | 0.81 | 0.83 | 2.5% |
| 01510 | PAPA CANCHAN | GMMML | 0.94 | 0.89 | -5.9% | 0.91 | 0.88 | 0.90 | 0.89 | 0.88 | 0.88 | 0.89 | 0.90 | 1.1% |
| 01510 | PAPA COLOR/VALLE/OTROS | GMMML | 1.07 | 1.08 | 1.5% | 1.05 | 1.08 | 1.10 | 1.09 | 1.08 | 1.08 | 1.10 | 1.06 | -3.6% |
| 01510 | PAPA HUAMANTANGA | GMMML | 1.71 | 1.56 | -8.8% | 1.70 | 1.71 | 1.74 | 1.43 | 1.53 | 1.53 | 1.55 | 1.43 | -7.7% |
| 01510 | PAPA HUAYRO (ROJO-MORO-NEGRO)RUNT/MARHU | GMMML | 1.57 | 1.45 | -7.6% | 1.56 | 1.60 | 1.53 | 1.40 | 1.40 | 1.40 | 1.41 | 1.40 | -0.7% |
| 01510 | PAPA NEGRA ANDINA | GMMML | 1.09 | 1.05 | -4.3% | 1.06 | 1.14 | 1.14 | 0.98 | 1.03 | 1.03 | 1.05 | 0.96 | -8.6% |
| 01510 | PAPA PERRICHOLI | GMMML | 0.00 | 0.00 | 0.0% | 0.00 | 0.00 | 0.00 | 0.00 | 0.00 | 0.00 | 0.00 | 0.00 | 0.0% |
| 01510 | PAPA PERUANITA | GMMML | 2.07 | 1.93 | -7.0% | 1.93 | 2.05 | 2.05 | 1.90 | 1.88 | 1.88 | 1.88 | 1.85 | -1.6% |
| 01510 | PAPA ÚNICA | GMMML | 1.19 | 1.28 | 7.3% | 1.19 | 1.28 | 1.29 | 1.29 | 1.29 | 1.29 | 1.30 | 1.21 | -6.9% |
| 01510 | PAPA YUNGAY | GMMML | 0.85 | 0.88 | 3.5% | 0.99 | 0.96 | 0.96 | 0.93 | 0.84 | 0.84 | 0.81 | 0.83 | 2.5% |
| 0152 | Yuca | | | | | | | | | | | | | |
| 01520 | YUCA AMARILLA/LEGITIM/INERTA(COS/SEL) | GMMML | 0.93 | 0.76 | -18.1% | 0.95 | 0.93 | 0.73 | 0.73 | 0.73 | 0.73 | 0.75 | 0.73 | -2.7% |
| 0153 | Camote | | | | | | | | | | | | | |
| 01530 | CAMOTE AMARILLO | GMMML | 0.48 | 0.45 | -4.8% | 0.48 | 0.46 | 0.44 | 0.44 | 0.45 | 0.45 | 0.46 | 0.48 | 4.3% |
| 01530 | CAMOTE MORADO/LEG/MILA/MEJ/PEPIN/PARAMON | GMMML | 0.94 | 1.03 | 9.7% | 0.90 | 0.95 | 1.00 | 1.05 | 1.06 | 1.06 | 1.08 | 1.03 | -4.6% |
| 0159 | Otras raíces y tubérculos comestibles | | | | | | | | | | | | | |
| 01599 | OLLUCO LARGO (SIN LAVAR/LAVADO) | GMMML | 3.65 | 2.84 | -22.1% | 3.18 | 3.00 | 2.85 | 2.73 | 2.73 | 2.73 | 2.85 | 3.00 | 5.3% |
| 01599 | YACON (LLACON) | MMF2 | 3.64 | 3.37 | -7.2% | 3.48 | 3.45 | 3.45 | 3.43 | 3.38 | 3.38 | 3.38 | 3.15 | -6.8% |
| 016 | ESTIMULANTES, ESPECIAS Y AROMÁTICOS | | | | | | | | | | | | | |
| 01652 | AJI PAPRIKA | GMMML | 13.98 | 13.93 | -0.4% | 13.88 | 14.00 | 14.00 | 14.00 | 14.00 | 14.00 | 13.75 | 13.75 | 0.0% |
| 01652 | AJI SECO PANCA | GMMML | 11.57 | 11.34 | -2.0% | 11.50 | 11.38 | 11.38 | 11.38 | 11.38 | 11.38 | 11.25 | 11.25 | 0.0% |
| 01654 | CULANTRO (CRIOLLO/SERRANO) | GMMML | 2.91 | 3.29 | 13.2% | 3.17 | 2.92 | 3.09 | 3.00 | 3.17 | 3.17 | 3.50 | 4.17 | 19.1% |
| 01657 | KION (COSTA/SELVA) | GMMML | 7.07 | 7.18 | 1.5% | 7.25 | 7.25 | 7.00 | 7.00 | 7.25 | 7.25 | 7.25 | 7.25 | 0.0% |
| 01699 | ALBAHACA (CRIOLLA/SERRANA) | GMMML | 4.10 | 4.13 | 0.8% | 4.05 | 4.35 | 4.15 | 3.66 | 4.05 | 4.05 | 4.23 | 4.43 | 4.7% |
| 01699 | HIJACATAY (CRIOLLO/SERRANO) | GMMML | 2.47 | 2.82 | 14.2% | 2.88 | 2.83 | 2.83 | 2.70 | 2.70 | 2.70 | 2.75 | 3.25 | 18.2% |
| 0193 | Plantas o partes de plantas del tipo utilizado principalmente en perfumería, en farmacia o para la preparación de insecticidas, fungicidas o propósitos similares | | | | | | | | | | | | | |
| 01930 | HIERBA BUENA (CRIOLLA/SERRANA) | GMMML | 2.12 | 2.04 | -3.8% | 2.21 | 2.15 | 2.15 | 2.00 | 2.00 | 2.00 | 1.92 | 2.06 | 7.3% |

Fuente: GMMML = Gran Mercado Mayorista de Lima / MMF2 = Mercado Mayorista de Frutas N° 2

Elaboración: DGESEP - DEIA

