



Lima, 22 de febrero del 2024

Gran Mercado Mayorista de Lima (GMML)

Esta madrugada se registró el ingreso de 9 700 toneladas de productos, cantidad similar al promedio de los últimos cuatro jueves. Asimismo, ingresaron 2 643 toneladas de papa, cantidad mayor en 4% respecto al promedio de los últimos cuatro jueves. 1/

Producto con buen precio: haba verde serrana a S/ 0,83 por kilogramo

Tubérculos y raíces.- Esta mañana se registró el ingreso de 3261 toneladas de tubérculos, cantidad mayor en 3% respecto al promedio de los últimos cuatro jueves e ingresaron: 2643 toneladas de papa; 342 toneladas de camote; 182 toneladas de yuca y 94 toneladas de olluco.

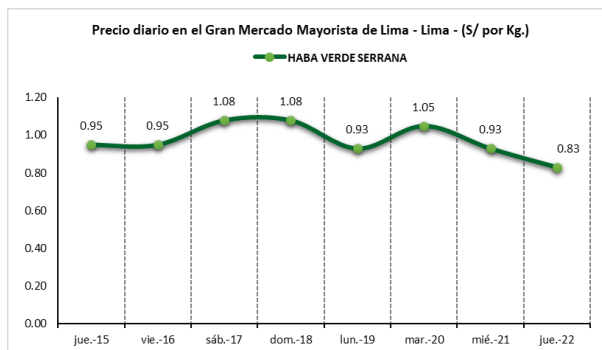
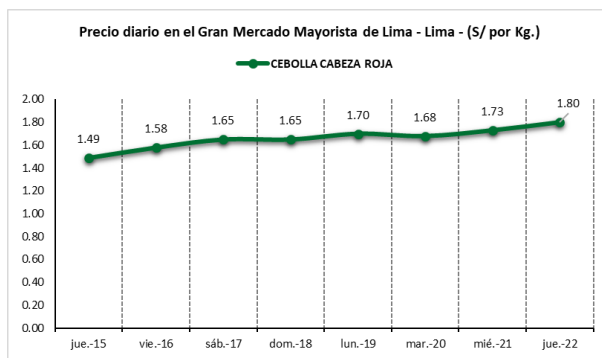
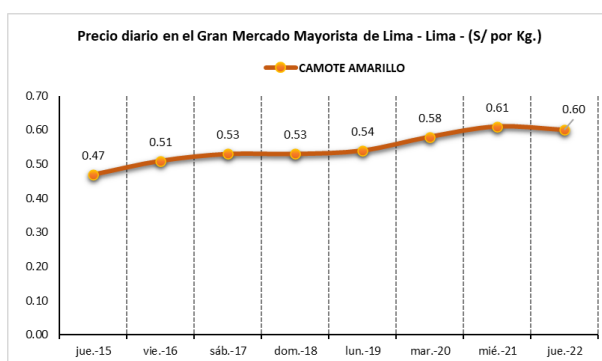
Los precios de los tubérculos no variaron significativamente respecto al día de ayer. La mayoría de productos mantienen sus precios en relación al día miércoles.

Hortalizas.- Hoy ingresaron 4673 toneladas de hortalizas, cantidad similar al promedio de los últimos cuatro jueves. Los ingresos que destacaron fueron: cebolla cabeza roja (1261 toneladas); choclo (tipo cusco) (682 toneladas); zanahoria (450 toneladas) y tomate (377 toneladas).

Por ingreso de producto fresco, los precios de algunas hortalizas subieron respecto al día de ayer: espinaca de S/ 3,88 a S/ 4,75; zanahoria de S/ 0,33 a S/ 0,40; brócoli de S/ 3,50 a S/ 4,13; ajo criollo o napuri de S/ 5,00 a S/ 5,38; ají rocoto de S/ 2,92 a S/ 3,13; cebolla cabeza roja de S/ 1,73 a S/ 1,80; pimienta morrón de S/ 1,94 a S/ 2,01 y ají escabeche de S/ 2,30 a S/ 2,38 por kilogramo. Mientras que por mayor ingreso bajó: tomate de S/ 2,36 a S/ 2,08 por kilogramo.

Hortalizas leguminosas verdes.- Se registró el ingreso de 523 toneladas de leguminosas verdes, cantidad mayor en 22% respecto al promedio de los últimos cuatro jueves. Ingresaron: 337 toneladas de arveja, 93 toneladas de haba y 74 toneladas de vainita.

Mayor stock de arveja verde blanca serrana y haba verde serrana, sus precios bajaron: S/ 3,20 a S/ 3,15 y de S/ 0,93 a S/ 0,83 por kilogramo, respectivamente. Mientras que subió por ingreso de producto fresco: arveja verde americana de S/ 3,43 a S/ 3,85 y vainita americana de S/ 4,13 a S/ 4,38 por kilogramo.





Mercado Mayorista de Frutas N° 2

Hoy se registró el ingreso de 2 693 toneladas de frutas, cantidad similar al promedio de los últimos cuatro jueves. Las frutas que destacaron en el ingreso fueron: plátano, naranja, manzana, papaya y piña.

Producto con precio bajo: plátano bizcocho a S/ 0,82 por kilogramo

Granadilla:

En lo que va al mes de febrero la granadilla provino, principalmente, de selva central como son Pasco (Oxapampa); Junín (Chanchamayo) y Huánuco (Huánuco). La variedad selva, representa el 88% del total ingresado.

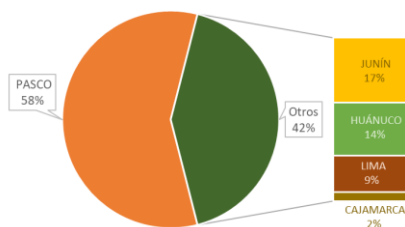
MERCADO MAYORISTA N°2 DE FRUTAS: PRECIOS DE LA GRANADILLA, SEGÚN VARIEDAD (S/ por kilogramo)

VARIEDAD	AYER	HOY
Costa	2.59	2.59
Selva	3.31	3.06

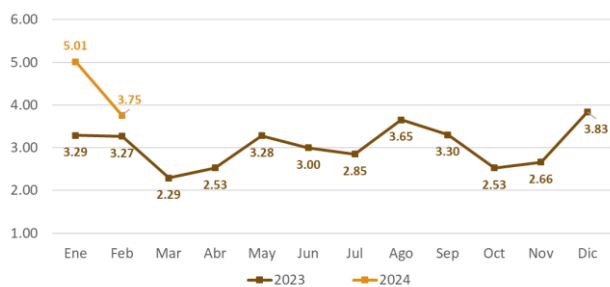
Fuente: SIEA



MERCADO MAYORISTA N°2 DE FRUTAS: INGRESO DE GRANADILLA SEGÚN DEPARTAMENTOS, FEBRERO 2024



MERCADO MAYORISTA N°2 DE FRUTAS: PRECIO PROMEDIO MENSUAL DE GRANADILLA (SELVA), 2023 - 2024 (S/ por kilogramo)



Precio de las demás frutas:

En cuanto al precio de las demás frutas, por mayor oferta bajó respecto al día de ayer: naranja washington naval de S/ 3,80 a S/ 3,75; uva alfonso lavalett de S/ 4,15 a S/ 4,08; uva italia de S/ 3,85 a S/ 3,78; chirimoya cumbe de S/ 5,05 a S/ 4,88 y manzana israel de S/ 1,78 a S/ 1,65 por kilogramo.

Mientras que subió respecto al día de ayer: melón coquito de S/ 1,31 a S/ 1,40; piña criolla de selva de S/ 2,5 a S/ 2,56; plátano isla de S/ 2,09 a S/ 2,14; manzana delicia (costa) de S/ 2,80 a S/ 2,85 y melocotón durazno huayco de S/ 6,10 a S/ 6,17 por kilogramo.

Los precios del resto de frutas se mantuvieron o no variaron significativamente.



Abastecimiento y Precios Mayoristas

de los principales productos comercializados en el GMMML y MM N°2 Frutas



Dirección General de Estadística, Seguimiento y Evaluación de Políticas - DGESEP
Dirección de Estadística e Información Agraria - DEIA

Sistema de Información de Abastecimiento y Precios (SISAP)

PRECIOS MAYORISTAS DE LOS PRINCIPALES PRODUCTOS COMERCIALIZADOS EN MERCADOS DE LIMA METROPOLITANA (\$/ por kg)														
CNPA	NOMBRE DEL PRODUCTO	MERCADO	Prom. del vie 9 al jue 15	Prom. del vie 16 al jue 22	Var. (%)	feb jue-15	feb vie-16	feb sáb-17	feb dom-18	feb lun-19	feb mar-20	feb mié-21	feb jue-22	Var % Hoy/ayer
011	CEREALES													
01122	MAIZ MARLO/CORONTA DE MAIZ	GMMML	11.04	11.14	1.0%	10.75	11.25	11.25	11.25	11.00	11.00	11.00	11.25	2.3%
01122	MAIZ MORADO	GMMML	3.88	3.38	-12.8%	3.88	3.65	3.68	3.68	3.43	3.43	2.88	2.93	1.7%
012	HORTALIZAS													
0121	Hortalizas de hoja o de tallo													
01211	ESPARRAGO FRESCO	GMMML	10.93	7.65	-30.0%	11.26	10.76	7.00	7.00	7.00	7.26	7.26	7.26	0.0%
01219	ACELGA (CRIOLLA/SERRANA)	GMMML	3.41	4.24	24.1%	3.25	4.00	4.13	4.13	4.38	4.38	4.25	4.38	3.1%
01214	LECHUGA AMERICANA (CRIOLLA/SERRANA)	GMMML	1.44	1.99	38.0%	1.46	1.79	1.83	1.83	1.88	2.17	2.21	2.21	0.0%
01214	LECHUGA CRIOLLA SEDA	GMMML	2.89	3.46	19.8%	2.58	3.00	3.08	3.08	3.08	4.00	4.08	3.92	-3.9%
01214	LECHUGA ROMANA HIDROPONICA/B/R/O	GMMML	1.55	2.03	31.1%	1.54	1.88	1.88	1.88	1.92	2.21	2.21	2.21	0.0%
01213	BROCCOU	GMMML	2.95	3.59	21.9%	3.50	3.75	3.38	3.38	3.38	3.63	3.50	4.13	18.0%
01212	COL CHINA/LONGAPA	GMMML	5.11	5.47	7.2%	5.27	4.85	4.90	4.90	5.63	5.94	5.94	6.15	3.5%
01212	COL CORAZON (CRIOLLA/SERRANA)	GMMML	0.81	0.86	6.1%	0.93	0.81	0.78	0.78	0.91	0.91	0.95	0.91	-4.2%
01213	COLIFLOR (CRIOLLA/SERRANA)	GMMML	0.82	0.80	-2.3%	0.81	0.78	0.78	0.78	0.91	0.82	0.79	0.76	-3.8%
01215	ESPINACA (CRIOLLA/SERRANA)	GMMML	2.32	3.70	59.2%	2.75	2.88	3.30	3.30	3.63	4.13	3.88	4.75	22.4%
01219	PEREIL (CRIOLLO/SERRANO)	GMMML	3.76	4.01	6.8%	3.83	3.73	3.83	3.83	3.70	4.13	4.13	4.75	15.0%
01212	PACCHOY	GMMML	6.80	7.95	16.8%	7.92	8.13	8.13	8.13	7.92	7.71	7.71	7.92	2.7%
01216	ALCACHOFA SERRANA/VALLE/QUEBRADA/HELADA	GMMML	4.37	4.35	-0.6%	4.44	4.56	4.31	4.31	4.31	4.25	4.25	4.44	4.5%
01212	HOLANTAU/HORGANICA	GMMML	14.89	22.21	49.2%	19.75	22.75	24.75	24.75	22.50	20.50	20.50	19.75	-7.7%
0122	Melones													
01221	SANDIA VAR.	MMF2	1.00	1.05	4.8%	1.05	1.05	1.05	1.05	1.03	1.03	1.08	1.08	0.0%
01229	MELON COQUITO	MMF2	1.29	1.31	2.1%	1.23	1.29	1.31	1.31	1.29	1.29	1.31	1.40	6.9%
0123	Hortalizas de fruto													
01231	AJI AMARILLO SECO	GMMML	13.56	13.34	-1.6%	13.38	13.63	13.25	13.25	13.25	13.25	13.25	13.50	1.9%
01231	AJI ESCABECHE FRESCO/ZANAHOR/LISO	GMMML	2.33	2.21	-5.3%	2.30	2.08	2.05	2.05	2.30	2.30	2.30	2.38	3.5%
01231	AJI MONTAÑA/CHANCHAMAYO(COSTA/SELVA)	GMMML	10.50	13.54	28.9%	10.63	12.50	13.50	13.50	13.75	14.50	14.50	12.50	-13.8%
01231	AJI ROCOTO (COSTA/SIERRA/SELVA)	GMMML	2.07	2.49	20.2%	2.01	2.01	1.99	1.99	2.57	2.85	2.92	3.13	7.2%
01231	PIMIENTO MORRON/NIE/PAPR/LAR/PAL/SED/PI	GMMML	2.21	2.03	-8.2%	2.08	2.01	2.08	2.08	2.01	1.94	2.01	2.01	3.6%
01232	PEPINILLO	GMMML	1.24	1.19	-3.8%	1.17	1.17	1.21	1.21	1.17	1.17	1.21	1.21	0.0%
01233	BERENUENA (CRIOLLA/SERRANA)	GMMML	7.13	6.67	-6.4%	6.90	6.90	6.90	6.90	6.60	6.60	6.50	6.30	-3.1%
01234	TOMATE KATIA	GMMML	1.59	1.99	25.4%	1.53	1.62	1.85	1.85	1.94	2.25	2.36	2.08	-11.9%
01235	ZAPALLO ITALIANO	GMMML	1.50	1.50	0.0%	1.46	1.44	1.52	1.52	1.52	1.52	1.48	1.48	0.0%
01235	ZAPALLO LOCHE	GMMML	9.45	7.57	-19.9%	9.00	8.67	8.33	8.33	7.17	7.17	6.83	6.50	-4.8%
01235	ZAPALLO MACRE(COSTA/SIERRA/SELVA)	GMMML	1.46	1.40	-4.3%	1.58	1.43	1.43	1.43	1.35	1.35	1.40	1.38	-1.4%
01239	CAIGUA (SELVA)	GMMML	2.34	2.51	7.1%	2.35	2.35	2.40	2.40	2.71	2.60	2.40	2.71	12.9%
0124	Hortalizas leguminosas verdes													
01241	FREJOLITO CHINO	GMMML	2.50	2.50	0.0%	2.50	2.50	2.50	2.50	2.50	2.50	2.50	2.50	0.0%
01241	FRIJOL VERDE CANARIO	GMMML	3.52	3.71	5.1%	2.83	3.33	3.33	3.33	3.80	3.85	4.30	4.00	-7.0%
01241	PALLAR VERDE SERRUCHO	GMMML	2.47	3.03	22.4%	2.83	2.83	2.88	2.88	2.83	3.25	3.33	3.20	-3.9%
01241	VAINITA AMERICANA/SEDA/PITO/CORRIENT/MAD	GMMML	2.92	3.18	8.7%	3.35	2.33	2.88	2.88	2.85	2.80	4.13	4.38	6.1%
01242	ARVEJA VERDE AMERICANA (CRIOLLA/SERRANA)	GMMML	3.97	3.99	0.5%	3.88	3.88	4.25	4.25	3.83	4.43	3.43	3.85	12.2%
01242	ARVEJA VERDE BLANCA SERRANA	GMMML	3.64	3.56	-2.2%	3.68	3.73	3.83	3.83	3.18	4.00	3.20	3.15	-1.6%
01243	HABA VERDE SERRANA	GMMML	0.89	0.98	9.6%	0.95	0.95	1.08	1.08	0.93	1.05	0.93	0.83	-10.8%
0125	Hortalizas de raíz, bulbosas o tuberosas													
01251	NABO (CRIOLLO/SERRANO)	GMMML	2.73	2.83	3.8%	2.83	3.18	2.83	2.83	2.83	2.70	2.70	2.75	1.9%
01251	ZANAHORIA	GMMML	0.42	0.41	-2.4%	0.40	0.46	0.42	0.42	0.40	0.46	0.33	0.40	21.2%
01252	AJO CRIOLLO O NAPURI	GMMML	4.57	4.75	4.0%	4.38	4.63	4.50	4.50	4.63	4.63	5.00	5.38	7.6%
01252	AJO MORADO/BARRAN/LEGIT/ARICOTA/OTROS	GMMML	10.63	10.50	-1.2%	10.50	10.25	10.38	10.38	10.75	10.63	10.63	10.50	-1.2%
01253	CEBOLLA CABEZA BLANCA NACIONAL	GMMML	1.83	1.71	-6.7%	1.88	1.70	1.68	1.68	1.68	1.70	1.70	1.83	7.6%
01253	CEBOLLA CABEZA ROJA	GMMML	1.39	1.68	21.2%	1.49	1.58	1.65	1.65	1.70	1.68	1.73	1.80	4.0%
01253	CEBOLLA CHINA (CRIOLLA/SERRANA)	GMMML	4.98	4.96	-0.4%	4.88	5.25	5.25	5.25	5.00	4.75	5.00	4.25	-15.0%
01254	PORO (CRIOLLO/SERRANO)	GMMML	1.08	1.33	23.1%	1.22	1.25	1.42	1.42	1.47	1.30	1.25	1.20	-4.0%
01259	BETERRAGA (CRIOLLO/SERRANO)	GMMML	2.21	3.00	36.1%	3.11	3.11	3.07	3.07	2.97	3.11	2.84	2.84	0.0%
01259	RABANITO (CRIOLLO/SERRANO)	GMMML	5.93	6.65	12.0%	6.17	5.84	6.67	6.67	7.17	7.17	7.00	6.00	-14.3%
0129	Hortalizas frescas, n.c.p.													
01290	CHOCLO TIPO CUSCO	GMMML	1.76	1.85	5.0%	1.76	1.76	1.82	1.82	1.99	1.85	1.85	1.85	0.0%
01290	APIO CRIOLLO/SERRANO	GMMML	1.87	2.81	50.4%	1.83	2.17	2.58	2.58	2.92	3.08	3.25	3.08	-5.2%
013	FRUTAS Y NUECES													
0131	Frutas tropicales y subtropicales													
01311	PALTA CRIOLLA SELVA	MMF2	1.43	1.47	2.2%	1.42	1.46	1.48	1.48	1.46	1.44	1.46	1.48	1.4%
01311	PALTA FUERTE COSTA	MMF2	3.52	3.76	6.9%	3.48	3.65	3.73	3.73	3.85	3.85	3.75	3.75	0.0%
01311	PALTA HALL (SELVA)	MMF2	1.74	1.72	-1.1%	1.73	1.77	1.79	1.81	1.73	1.65	1.69	1.63	-3.6%
01311	PALTA LUNDA (COSTA/SELVA)	MMF2	2.63	2.62	-0.5%	2.56	2.63	2.65	2.67	2.63	2.60	2.60	2.56	-1.5%
01312	PLATANO BIZCOCHO (SELVA)	MMF2	1.05	0.94	-10.6%	0.99	1.01	1.00	1.00	0.99	0.88	0.86	0.82	-4.7%
01312	PLATANO MANZANO (SELVA)	MMF2	1.63	1.59	-2.5%	1.55	1.59	1.59	1.63	1.61	1.58	1.55	1.55	0.0%
01312	PLATANO MORADO (SELVA)	MMF2	3.00	3.02	0.7%	2.98	3.02	3.06	3.03	3.04	2.98	3.02	2.98	-1.3%
01312	PLATANO SEDA (SELVA)	MMF2	1.42	1.39	-2.0%	1.37	1.38	1.38	1.39	1.39	1.41	1.39	1.38	-0.7%
01312	PLATANO SEDA CONGO	MMF2	1.83	1.81	-1.4%	1.79	1.83	1.83	1.83	1.79	1.79	1.78	1.79	0.6%
01313	PLATANO BELLACO (SELVA)	MMF2	1.78	1.81	1.5%	1.76	1.76	1.76	1.76	1.78	1.76	1.91	1.91	0.0%
01313	PLATANO ISLA (SELVA)	MMF2	2.07	2.07	0.2%	2.06	2.06	2.06	2.06	2.05	2.06	2.09	2.14	2.4%
01313	PLATANO PALILLO/SELVA	MMF2	1.88	1.88	0.2%	1.84	1.86	1.88	1.89	1.90	1.85	1.90	1.87	-1.6%
01315	HIGO MADURO O BREVAS	MMF2	6.25	6.23	-0.2%	6.11	6.21	6.21	6.25	6.25	6.25	6.11	6.36	4.1%
01316	MANGO CRIOLLO PLANTA (COSTA)	MMF2	2.35	2.31	-1.8%	2.28	2.28	2.33	2.30	2.35	2.35	2.28	2.25	-1.3%
01316	MANGO EDWARD PLANTA	MMF2	4.02	4.87	21.1%	4.08	4.55	4.65	4.63	4.88	5.08	5.15	5.15	0.0%
01316	MANGO HADEN /HAYDE (PLANTA)	MMF2	2.72	2.84	4.6%	2.68	2.73	2.73	2.70	2.85	2.88	3.00	3.00	0.0%
01316	MANGO KAFRO / JAFRO (COSTA)	MMF2	3.65	3.71	1.4%	3.58	3.63	3.63	3.60	3.73	3.75	3.78	3.83	1.3%
01316	MANGO KENT (COSTA)	MMF2	3.33	3.50	5.									



Abastecimiento y Precios Mayoristas

de los principales productos comercializados en el GMMML y MM N°2 Frutas



Dirección General de Estadística, Seguimiento y Evaluación de Políticas - DGESEP
Dirección de Estadística e Información Agraria - DEIA

Sistema de Información de Abastecimiento y Precios (SISAP)

PRECIOS MAYORISTAS DE LOS PRINCIPALES PRODUCTOS COMERCIALIZADOS EN MERCADOS DE LIMA METROPOLITANA (\$/ por kg)														
CNPA	NOMBRE DEL PRODUCTO	MERCADO	Prom. del vie 9 al jue 15	Prom. del vie 16 al jue 22	Var. (%)	feb jue-15	feb vie-16	feb sáb-17	feb dom-18	feb lun-19	feb mar-20	feb mié-21	feb jue-22	Var % Hoy/ayer
01319	MARACUYA COSTA	MMF2	1.59	1.61	1.1%	1.58	1.63	1.63	1.60	1.63	1.63	1.55	1.58	1.9%
01319	MARACUYA COSTA	GMMML	1.55	1.53	-1.2%	1.63	1.55	1.55	1.55	1.55	1.55	1.50	1.45	-3.3%
01319	PEPINO RAYADO O MELON	MMF2	3.44	3.46	0.6%	3.45	3.45	3.45	3.45	3.40	3.48	3.48	3.53	1.4%
01319	ZAPOTE (MONTAÑA)	MMF2	4.14	3.85	-6.9%	3.88	3.93	3.93	3.93	3.88	3.83	3.83	3.65	-4.7%
0132 Frutas cítricas														
01321	TORONJA COSTA CON PEPA	MMF2	3.87	3.85	-0.4%	3.78	3.78	3.88	3.90	3.88	3.85	3.85	3.83	-0.5%
01321	TORONJA SELVA CON PEPA	MMF2	2.72	2.73	0.4%	2.71	2.71	2.73	2.75	2.73	2.77	2.73	2.69	-1.5%
01322	LIMA DULCE (COSTA)	MMF2	3.74	3.62	-3.1%	3.68	3.68	3.73	3.55	3.58	3.62	3.58	3.58	-1.9%
01322	LIMON DULCE - SELVA	MMF2	1.85	1.85	0.0%	1.81	1.84	1.86	1.85	1.88	1.88	1.84	1.79	-2.7%
01322	LIMON SUTIL BOLSA	GMMML	1.45	1.43	-1.8%	1.42	1.39	1.42	1.42	1.42	1.42	1.42	1.44	1.4%
01322	LIMON SUTIL CAJON	GMMML	1.54	1.50	-2.5%	1.47	1.52	1.47	1.47	1.58	1.47	1.47	1.52	3.4%
01323	NARANJA PRIMAVERA (COSTA)	MMF2	2.25	2.29	1.6%	2.20	2.20	2.30	2.33	2.33	2.30	2.38	2.28	-4.2%
01323	NARANJA TANGELO SELVA	MMF2	2.31	2.15	-7.2%	2.20	2.20	2.19	2.19	2.16	2.15	2.11	2.02	-4.3%
01323	NARANJA VALENCIA	MMF2	1.04	1.03	-1.1%	0.99	1.03	1.03	1.03	1.02	1.06	1.02	1.00	-2.0%
01323	NARANJA WASHINGTON NAVAL(COSTA)	MMF2	4.13	3.96	-3.9%	4.08	4.08	4.08	4.08	4.03	3.93	3.80	3.75	-1.3%
01324	MANDARINA MALVACEA	MMF2	0.00	0.00	0.0%	0.00	0.00	0.00	0.00	0.00	0.00	0.00	0.00	0.0%
01324	MANDARINA SATSUMA (COSTA)	MMF2	3.37	3.32	-1.4%	3.28	3.28	3.23	3.23	3.15	3.38	3.50	3.48	-0.6%
01324	MANDARINA TANGERINA	MMF2	1.10	1.07	-2.3%	1.05	1.05	1.05	1.06	1.08	1.09	1.11	1.08	-2.7%
0133 Uvas														
01330	UVA ALFONSO LAVALETT (NEGRA)	MMF2	3.95	4.10	3.9%	4.05	4.05	4.10	4.10	4.10	4.15	4.15	4.08	-1.7%
01330	UVA BORGOÑA	MMF2	3.60	3.67	1.8%	3.65	3.68	3.73	3.70	3.68	3.68	3.63	3.58	-1.4%
01330	UVA ITALIA /AMERICANA-NACIONAL	MMF2	3.74	3.82	2.3%	3.85	3.75	3.85	3.85	3.78	3.90	3.85	3.78	-1.8%
01330	UVA PALESTINA	MMF2	4.48	4.56	1.6%	4.55	4.58	4.58	4.60	4.58	4.63	4.48	4.45	-0.7%
01330	UVA QUEBRANTA/MOSCATEL	MMF2	3.47	3.44	-0.7%	3.43	3.43	3.43	3.40	3.38	3.48	3.53	3.45	-2.3%
01330	UVA RED GLOVE NACIONAL	MMF2	3.48	3.45	-0.8%	3.55	3.53	3.55	3.55	3.50	3.38	3.38	3.25	-3.8%
01330	UVA ROSADA SIN PEPA	MMF2	3.57	3.66	2.7%	3.58	3.65	3.63	3.60	3.65	3.68	3.75	3.68	-1.9%
01330	UVA SULTANINA NACIONAL	MMF2	0.00	0.00	0.0%	0.00	0.00	0.00	0.00	0.00	0.00	0.00	0.00	0.0%
0134 Frutas de pepita y frutas de hueso														
01341	MANZANA CTE/PARA AGUA	GMMML	1.36	1.32	-3.2%	1.58	1.25	1.25	1.25	1.38	1.35	1.35	1.38	2.2%
01341	MANZANA CTE/PARA AGUA	MMF2	0.98	0.96	-1.6%	0.97	0.96	0.96	0.96	0.97	0.96	0.97	0.97	0.0%
01341	MANZANA DELICIA	MMF2	2.69	2.73	1.6%	2.69	2.60	2.66	2.66	2.77	2.80	2.80	2.85	1.8%
01341	MANZANA GOLDEN	MMF2	2.79	2.61	-6.3%	2.58	2.63	2.58	2.60	2.55	2.65	2.65	2.63	-0.8%
01341	MANZANA IMPORTADA (CHILENA)	MMF2	8.83	8.84	0.1%	8.85	8.83	8.83	8.82	8.83	8.91	8.83	8.83	0.0%
01341	MANZANA ISRAEL	MMF2	1.25	1.45	16.0%	1.25	1.25	1.28	1.28	1.33	1.58	1.78	1.65	-7.3%
01341	MANZANA WINTER	MMF2	1.95	2.02	3.5%	2.02	1.98	2.03	2.04	2.02	2.02	2.02	2.03	0.5%
01342	MEMBRILLO CRIOLLO	MMF2	3.42	3.31	-3.2%	3.38	3.35	3.38	3.40	3.38	3.28	3.20	3.20	0.0%
01342	MEMBRILLO SERRANO	MMF2	3.19	3.19	0.2%	3.19	3.19	3.20	3.21	3.19	3.19	3.18	3.19	0.3%
01342	PERA AGUA ITALIANA	MMF2	4.50	4.63	2.8%	4.56	4.65	4.69	4.67	4.69	4.58	4.56	4.54	-0.4%
01342	PERA AGUA PACKAM IMPORTADO	MMF2	6.61	6.57	-0.5%	6.66	6.58	6.56	6.58	6.60	6.56	6.56	6.54	-0.6%
01343	ALBARI COQUE	MMF2	4.50	4.33	-3.7%	4.28	4.28	4.35	4.40	4.28	4.33	4.33	4.35	0.5%
01345	CIRUELA NECTARINA (IMPORTADA)	MMF2	8.46	8.30	-1.8%	8.38	8.38	8.43	8.38	8.33	8.20	8.20	8.20	0.0%
01345	MELOCOTON BLANQUILLO	MMF2	5.39	5.54	2.8%	5.40	5.44	5.54	5.56	5.52	5.54	5.56	5.63	1.3%
01345	MELOCOTON DURAZNO HUAYCO	MMF2	6.24	6.12	-1.9%	6.21	6.19	6.10	6.10	6.10	6.10	6.10	6.17	1.1%
01346	CIRUELA SANTA ROSA/NACIONAL	MMF2	0.00	0.00	0.0%	0.00	0.00	0.00	0.00	0.00	0.00	0.00	0.00	0.0%
01349	LUCUMA DE SEDA (COSTA/SELVA)	MMF2	5.37	5.25	-2.3%	5.28	5.28	5.33	5.30	5.28	5.23	5.20	5.13	-1.3%
0135 Bayas y otras frutas														
01352	KIWI IMPORTADO CHILENO	MMF2	12.74	12.77	0.2%	12.72	12.77	12.77	12.80	12.80	12.75	12.77	12.72	-0.4%
01354	FRESA AROMA	MMF2	0.00	0.00	0.0%	0.00	0.00	0.00	0.00	0.00	0.00	0.00	0.00	0.0%
01359	GRANADA (COSTA)	MMF2	2.99	2.97	-0.7%	2.91	2.97	3.02	3.02	2.97	2.97	2.91	2.91	0.0%
01359	MAMEY (COSTA)	MMF2	3.91	3.84	-1.9%	3.88	3.85	3.85	3.83	3.75	3.75	3.85	3.98	3.4%
01359	TAMARINDO (CON CASCARA) COSTA	MMF2	5.79	5.78	-0.2%	5.75	5.65	5.75	5.75	5.75	5.85	5.85	5.85	0.0%
01359	TAMARINDO (SIN CASCARA) COSTA	MMF2	7.69	7.78	1.2%	7.65	7.75	7.75	7.75	7.75	7.85	7.85	7.75	-1.3%
01359	TUNA AMARILLA	MMF2	2.09	1.95	-7.0%	1.95	1.95	1.98	1.97	1.98	1.98	1.88	1.88	0.0%
01359	TUNA BLANCA (COSTA / SIERRA)	MMF2	2.21	2.16	-2.3%	2.08	2.08	2.18	2.18	2.18	2.23	2.10	2.20	4.8%
01359	TUNA MORADA/ROSADA	MMF2	2.11	1.96	-6.9%	1.95	1.95	1.95	1.97	2.00	2.00	1.93	1.93	0.0%
014 SEMILLAS ACETERAS Y FRUTOS OLEAGINOSOS														
01460	COCO (COSTA/SELVA)	MMF2	1.49	1.53	2.5%	1.47	1.47	1.55	1.49	1.43	1.45	1.49	1.80	20.8%
015 RAÍCES Y TUBÉRCULOS COMESTIBLES														
0151 Papas														
01510	PAPA AMARILLA/TUMBAY/TORNILLO/OTROS	GMMML	2.03	2.41	18.9%	2.08	2.08	2.53	2.53	2.43	2.43	2.43	2.43	0.0%
01510	PAPA BLANCA/VALLE/OTROS	GMMML	0.85	0.94	11.3%	0.84	0.94	1.03	1.03	0.96	0.93	0.86	0.86	0.0%
01510	PAPA CANCHAN	GMMML	0.89	0.92	3.5%	0.88	0.88	0.98	0.98	0.90	0.90	0.90	0.88	-2.2%
01510	PAPA COLOR/VALLE/OTROS	GMMML	1.07	1.06	-0.1%	1.02	1.03	1.10	1.10	1.09	1.05	1.05	1.03	-1.9%
01510	PAPA HUAMANTANGA	GMMML	1.48	1.71	15.1%	1.58	1.43	1.88	1.88	1.63	1.70	1.73	1.70	-1.7%
01510	PAPA HUAYRO (ROJO-MORO-NEGRO)RUNT/MARH/U	GMMML	1.39	1.52	9.4%	1.30	1.38	1.48	1.48	1.55	1.58	1.58	1.58	0.0%
01510	PAPA NEGRA ANDINA	GMMML	0.99	0.91	-8.1%	0.96	0.96	0.96	0.96	0.86	0.86	0.93	0.86	-7.5%
01510	PAPA PERICHOU	GMMML	0.00	0.00	0.0%	0.00	0.00	0.00	0.00	0.00	0.00	0.00	0.00	0.0%
01510	PAPA PERUANITA	GMMML	1.88	1.99	5.8%	1.88	1.90	1.90	1.90	2.10	2.10	2.10	1.93	-8.1%
01510	PAPA ÚNICA	MMF2	1.25	1.21	-3.1%	1.16	1.18	1.21	1.21	1.28	1.30	1.19	1.18	-0.8%
01510	PAPA YUNGAY	GMMML	0.85	0.94	11.3%	0.84	0.94	1.03	1.03	0.96	0.93	0.86	0.86	0.0%
0152 Yuca														
01520	YUCA AMARILLA/LEGITIM/INERTA(COS/SEL)	GMMML	0.74	0.83	12.6%	0.75	0.80	0.80	0.80	0.75	0.85	0.90	0.90	0.0%
0153 Camote														
01530	CAMOTE AMARILLO	GMMML	0.46	0.56	20.7%	0.47	0.51	0.53	0.53	0.54	0.58	0.61	0.60	-1.6%
01530	CAMOTE MORADO/LEG/MILA/MEI/PEPIN/PARAMON	GMMML	1.06	1.09	3.1%	1.03	1.10	1.13	1.13	1.15	1.05	1.05	1.01	-3.8%
0159 Otras raíces y tubérculos comestibles														
01599	OLLUCO LARGO (SIN LAVAR/LAVADO)	GMMML	2.90	2.47	-14.8%	3.18	2.73	2.53	2.53	2.45	2.38	2.33	2.33	0.0%
01599	YACON (LLACON)	MMF2	3.27	3.14	-4.0%	3.08	3.15	3.15	3.17	3.15	3.23	3.18	2.93	-7.9%
016 ESTIMULANTES, ESPECIAS Y AROMÁTICOS														
01652	AJI PAPRIKA	GMMML	14.04	14.70	4.7%	14.38	14.63	14.75	14.75	14.75	14.75	14.75	14.50	-1.7%
01652	AJI SECO PANÇA	GMMML	11.95	13.47	12.7%	13.50	13.38	13.50	13.50	13.50	13.50	13.50	13.38	-0.9%
01654	CULANTRO (CRIOLLO/SERRANO)	GMMML	3.69	3.49	-5.4%	4.50	3.67	3.42	3.42	3.59	3.50	3.17	3.67	15.8%
01657	KION (COSTA/SELVA)	GMMML	7.21	8.07	11.9%</									