



Lima, 26 de febrero 2024

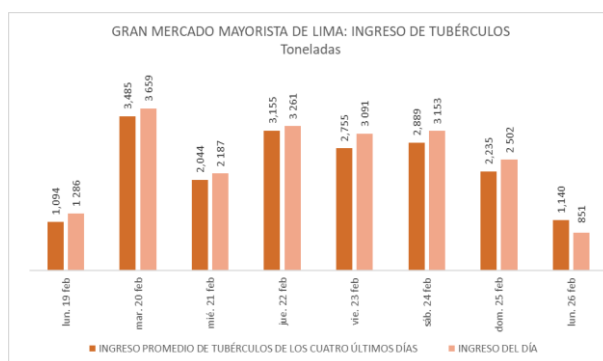
Gran Mercado Mayorista de Lima (GMML)

Esta madrugada se registró el ingreso de 6 393 toneladas de productos, cantidad similar al promedio de los últimos cuatro lunes. Asimismo, ingresaron 527 toneladas de papa, cantidad menor en 28% respecto al promedio de los últimos cuatro lunes. 1/

Producto con buen precio: haba verde serrana a S/ 0,75 por kilogramo

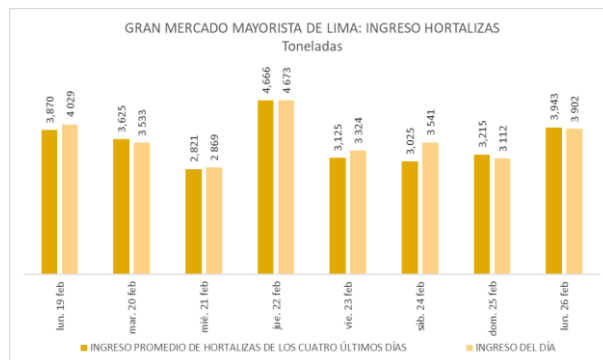
Tubérculos y raíces.- Esta mañana se registró el ingreso de 851 toneladas de tubérculos, cantidad menor en 25% respecto al promedio de los últimos cuatro lunes. Ingresaron: 527 toneladas de papa, 138 toneladas de camote, 114 toneladas de yuca y 72 toneladas de olluco.

Los precios de la mayoría de tubérculos subieron ligeramente respecto al día de ayer por menor oferta. Mientras que por mayor stock bajaron: papa huayro de S/ 1,41 a S/ 1,33 y papa amarilla de S/ 2,40 a S/ 2,13 por kilogramo.



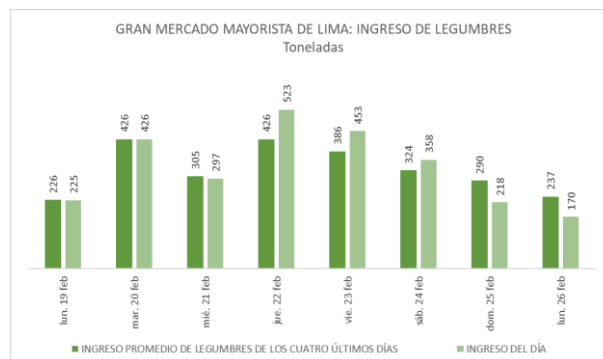
Hortalizas.- Ingresaron 3902 toneladas de hortalizas, cantidad similar al promedio de los últimos cuatro lunes. Los mayores ingresos que destacaron el día de hoy fueron: cebolla cabeza roja (1550 toneladas); choclo (tipo cusco) (447 toneladas); pepinillo (260 toneladas) y zanahoria (248 toneladas).

Los precios de algunas hortalizas subieron por menor stock: espinaca de S/ 4,25 a S/ 5,25; zanahoria de S/ 0,40 a S/ 0,48; choclo tipo cusco de S/ 1,85 a S/ 1,96; brócoli de S/ 3,63 a S/ 3,75 y ajo criollo o napuri de S/ 5,63 a S/ 5,75 por kilogramo. Los precios de las demás hortalizas no variaron significativamente respecto al día de ayer.



Hortalizas leguminosas verdes.- Se registró el ingreso de 170 toneladas de leguminosas verdes, cantidad menor en 28% respecto al promedio de los últimos cuatro lunes e ingresaron: arveja verde, 92 toneladas; haba verde, 62 toneladas y vainita verde, 16 toneladas.

El precio de la vainita y arveja subieron respecto al día de ayer por menor oferta: vainita americana de S/ 2,88 a S/ 3,75; arveja verde blanca serrana de S/ 3,18 a S/ 4,13 y arveja verde americana de S/ 3,73 a S/ 4,43 por kilogramo. Mientras que por mayor stock bajó: haba verde serrana de S/ 0,90 a S/ 0,75 por kilogramo.



1/ Fuente: Empresa Municipal de Mercados S.A. (EMMSA)-GMML



PERÚ

Ministerio de Desarrollo Agrario y Riego

SISAP

Abastecimiento y Precios Mayoristas

de los principales productos comercializados en el GMLL y MM N°2 Frutas



Dirección General de Estadística, Seguimiento y Evaluación de Políticas - DGESEP
Dirección de Estadística e Información Agraria - DEIA

Sistema de Información de Abastecimiento y Precios (SISAP)

Mercado Mayorista de Frutas N° 2

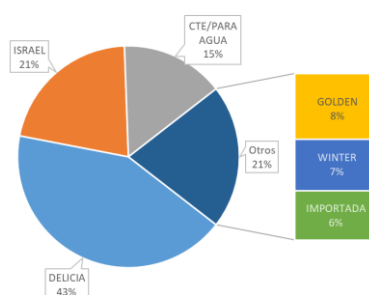
Esta madrugada se registró el ingreso de 2 446 toneladas de frutas, cantidad mayor en 3% respecto al promedio de los últimos cuatro lunes. Las frutas que destacaron en el ingreso fueron: plátano, naranja, manzana, papaya y piña.

Producto con buen precio: papaya (selva) a S/ 1,44 por kilogramo

Manzana:

El departamento de Lima provee al mercado mayoristas de ésta fruta con un 94% del total y el resto es importada. Las provincias que abastecen son: Cañete (36%); Huarochirí (27%); Huaral (12%); Yauyos (11%); Huaura (5%) y Barranca (3%).

MERCADO MAYORISTA N°2 DE FRUTAS: INGRESO DE MANZANA SEGÚN VARIEDAD, FEBRERO 2024



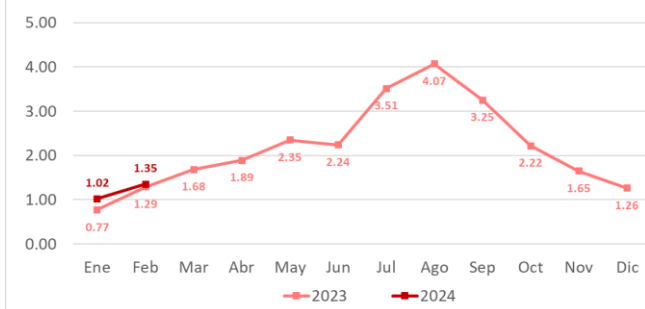
MERCADO MAYORISTA N°2 DE FRUTAS: PRECIOS DE LA MANZANA, SEGÚN VARIEDAD (S/ por kilogramo)

VARIEDAD	AYER	HOY
Corriente/para agua	0.99	0.99
Delicia	2.81	2.81
Golden	2.43	2.35
Importada	8.74	8.70
Israel	1.58	1.55
Winter	2.02	2.02

Fuente: SIEA



MERCADO MAYORISTA N°2 DE FRUTAS: PRECIO PROMEDIO MENSUAL DE LA MANZANA ISRAEL, 2023 - 2024 (S/ por kilogramo)



Precio de las demás frutas:

En cuanto al precio de las demás frutas, por mayor oferta bajó respecto al día de ayer: granadilla selva de S/ 2,85 a S/ 2,79 por kilogramo.

Mientras que subió respecto al día de ayer: maracuyá costa de S/ 1,63 a S/ 1,85; mango edward de S/ 5,50 a S/ 5,63; uva alfonso lavalett de S/ 4,08 a S/ 4,15 y uva italia de S/ 3,63 a S/ 3,68 por kilogramo.

Los precios del resto de frutas se mantuvieron o no variaron significativamente.





SISAP

Abastecimiento y Precios Mayoristas de los principales productos comercializados en el GMMML y MM N°2 Frutas



Dirección General de Estadística, Seguimiento y Evaluación de Políticas - DGESEP
Dirección de Estadística e Información Agraria - DEIA

Sistema de Información de Abastecimiento y Precios (SISAP)

CNPA	NOMBRE DEL PRODUCTO	MERCADO	PRECIOS MAYORISTAS DE LOS PRINCIPALES PRODUCTOS COMERCIALIZADOS EN MERCADOS DE LIMA METROPOLITANA (\$/ por kg)				Evolución de precios (promedios mensuales)													
			Prom. del mar 13 al lun 19	Prom. del mar 20 al lun 26	Var. (%)	feb jun-19	feb mar-20	feb mie-21	feb jun-22	feb vie-23	feb sab-24	feb dom-25	feb lun-26	Var % Hoy/ayer						
011	CEREALES																			
01122	MAIZ MARLO/CORONTA DE MAIZ	GMMML	11.18	11.07	-1.0%	11.00	11.00	11.00	11.25	11.25	10.75	10.75	11.50	7.0%						
01122	MAIZ MORADO	GMMML	3.74	2.73	-27.0%	3.43	3.43	2.88	2.93	2.53	2.45	2.45	2.45	0.0%						
012	HORTALIZAS																			
0121	Hortalizas de hoja o de tallo																			
01211	ESPARRAGO FRESCO	GMMML	9.18	7.08	-22.9%	7.00	7.26	7.26	7.26	7.00	7.00	7.00	6.76	-3.4%						
01219	ACELGA (CRIOLLA/SERRANA)	GMMML	3.86	3.82	-0.9%	4.38	4.38	4.25	4.38	3.75	3.38	3.38	3.25	-3.8%						
01214	LECHUGA AMERICANA (CRIOLLA/SERRANA)	GMMML	1.69	2.16	28.1%	1.88	2.17	2.21	2.21	2.13	2.13	2.13	2.17	1.9%						
01214	LECHUGA CRIOLLA SEDA	GMMML	2.89	4.02	39.1%	3.08	4.00	4.08	3.92	3.92	4.08	4.08	4.08	0.0%						
01214	LECHUGA ROMANA HIDROPONICA /B/R/O	GMMML	1.75	2.19	25.2%	1.92	2.21	2.21	2.21	2.17	2.17	2.17	2.21	1.8%						
01213	BROCCOU	GMMML	3.47	3.72	7.2%	3.38	3.63	3.50	4.13	3.75	3.63	3.63	3.75	3.3%						
01212	COL CHINA/LONGAPA	GMMML	5.15	6.86	33.3%	5.63	5.94	5.94	6.15	6.04	7.71	7.71	8.54	10.8%						
01212	COL CORAZON (CRIOLLA/SERRANA)	GMMML	0.83	0.94	13.1%	0.91	0.91	0.95	0.91	0.93	0.95	0.95	0.95	0.0%						
01213	COLIFLOR (CRIOLLA/SERRANA)	GMMML	0.81	0.79	-3.2%	0.91	0.82	0.79	0.76	0.79	0.79	0.79	0.76	-3.8%						
01215	ESPINACA (CRIOLLA/SERRANA)	GMMML	3.03	4.48	47.9%	3.63	4.13	3.88	4.75	4.88	4.25	4.25	5.25	23.5%						
01219	PEREJIL (CRIOLLO/SERRANO)	GMMML	3.80	4.43	16.4%	3.70	4.13	4.13	4.75	4.25	4.75	4.75	4.25	-10.5%						
01212	PACCHOY	GMMML	7.73	9.05	17.1%	7.92	7.71	7.71	7.92	7.92	10.42	10.42	11.25	8.0%						
01216	ALCACHOFA SERRANA/VALLE/QUEBRADA/HELADA	GMMML	4.39	4.38	-0.3%	4.31	4.25	4.25	4.44	4.44	4.44	4.44	4.38	-1.4%						
01212	HOLANTAU/HORGANICA	GMMML	21.68	18.29	-15.7%	22.50	20.50	20.50	19.75	19.75	16.50	16.50	14.50	-12.1%						
0122	Melones																			
01221	SANDIA VAR.	MMF2	1.04	1.07	3.0%	1.03	1.03	1.08	1.08	1.08	1.08	1.08	1.08	0.0%						
01229	MELON COQUITO	MMF2	1.29	1.44	11.4%	1.29	1.29	1.31	1.40	1.48	1.52	1.52	1.54	1.3%						
0123	Hortalizas de fruto																			
01231	AJI AMARILLO SECO	GMMML	13.45	13.45	0.0%	13.25	13.25	13.25	13.50	13.50	13.50	13.50	13.63	1.0%						
01231	AJI ESCABECHE FRESCO/ZANAHOR/LISO	GMMML	2.20	2.20	-0.1%	2.30	2.30	2.30	2.38	2.15	2.08	2.08	2.10	1.0%						
01231	AJI MONTAÑA/CHANCHAMAYO(COSTA/SELVA)	GMMML	12.14	12.57	3.5%	13.75	14.50	14.50	12.50	12.25	11.50	11.50	11.25	-2.2%						
01231	AJI ROCOTO (COSTA/SIERRA/SELVA)	GMMML	2.08	2.94	41.2%	2.57	2.85	2.92	3.13	2.92	2.92	2.92	2.92	0.0%						
01231	PIMIENTO MORRON/NIE/PAPR/LAR/PAL/SED/PI	GMMML	2.06	1.75	-15.3%	2.08	2.01	1.94	2.01	1.67	1.53	1.53	1.53	0.0%						
01232	PEPINILLO	GMMML	1.23	1.29	4.9%	1.17	1.17	1.21	1.21	1.38	1.38	1.38	1.33	-3.6%						
01233	BEREQUENA (CRIOLLA/SERRANA)	GMMML	6.89	6.41	-6.8%	6.60	6.60	6.50	6.30	6.30	6.30	6.30	6.60	4.8%						
01234	TOMATE KATIA	GMMML	1.71	2.34	36.8%	1.94	2.25	2.36	2.08	2.36	2.45	2.45	2.45	0.0%						
01235	ZAPALLO ITALIANO	GMMML	1.49	1.47	-1.1%	1.52	1.52	1.48	1.48	1.48	1.44	1.44	1.48	2.8%						
01235	ZAPALLO LOCHE	GMMML	8.60	6.50	-24.4%	7.17	7.17	6.83	6.50	6.50	6.17	6.17	6.17	0.0%						
01235	ZAPALLO MACRE(COSTA/SIERRA/SELVA)	GMMML	1.48	1.40	-5.5%	1.35	1.35	1.40	1.38	1.38	1.43	1.43	1.43	0.0%						
01239	CAIGUA (SELVA)	GMMML	2.44	2.60	6.5%	2.71	2.60	2.40	2.71	2.40	2.67	2.67	2.77	3.7%						
0124	Hortalizas leguminosas verdes																			
01241	FREJOLITO CHINO	GMMML	2.50	2.50	0.0%	2.50	2.50	2.50	2.50	2.50	2.50	2.50	2.50	0.0%						
01241	FRIJOL VERDE CANARIO	GMMML	3.37	3.70	9.8%	3.80	3.85	4.30	4.00	3.40	3.40	3.40	3.55	4.4%						
01241	PALLAR VERDE SERRUCHO	GMMML	2.83	3.08	8.9%	2.83	3.25	3.33	3.20	3.25	2.83	2.83	2.88	1.8%						
01241	VAINITA AMERICANA/SEDA/PITO/CORRIENT/MAD	GMMML	2.89	3.40	17.8%	2.85	2.80	4.13	4.38	3.00	2.88	2.88	3.75	30.2%						
01242	ARVEJA VERDE AMERICANA/(CRIOLLA/SERRANA)	GMMML	3.99	3.92	-1.8%	3.83	4.43	3.43	3.85	3.85	3.73	3.73	4.43	18.8%						
01242	ARVEJA VERDE BLANCA SERRANA	GMMML	3.65	3.41	-6.6%	3.18	4.00	3.20	3.15	3.00	3.18	3.18	4.13	29.9%						
01243	HABA VERDE SERRANA	GMMML	0.97	0.89	-8.7%	0.93	1.05	0.93	0.83	0.85	0.90	0.90	0.75	-16.7%						
0125	Hortalizas de raíz, bulbosas o tuberosas																			
01251	NABO (CRIOLLO/SERRANO)	GMMML	2.86	2.77	-2.9%	2.83	2.70	2.70	2.75	2.88	2.88	2.88	2.63	-8.7%						
01251	ZANAHORIA	GMMML	0.42	0.41	-2.4%	0.40	0.46	0.33	0.40	0.40	0.40	0.40	0.48	20.0%						
01252	AJO CRIOLLO O NAPURI	GMMML	4.56	5.38	18.0%	4.63	4.63	5.00	5.38	5.63	5.63	5.63	5.75	2.1%						
01252	AJO MORADO/BARRAN/LEGIT/ARICOTA/OTROS	GMMML	10.54	10.38	-1.4%	10.75	10.63	10.63	10.50	10.25	10.25	10.25	10.25	0.0%						
01253	CEBOLLA CABEZA BLANCA NACIONAL	GMMML	1.75	1.77	1.1%	1.68	1.70	1.70	1.83	1.83	1.75	1.75	1.83	4.6%						
01253	CEBOLLA CABEZA ROJA	GMMML	1.58	1.87	18.2%	1.70	1.68	1.73	1.80	1.93	1.98	1.98	2.00	1.0%						
01253	CEBOLLA CHINA (CRIOLLA/SERRANA)	GMMML	5.16	4.29	-17.0%	5.00	4.75	5.00	4.25	4.25	3.75	3.75	4.25	13.3%						
01254	PORO (CRIOLLO/SERRANO)	GMMML	1.28	1.13	-11.6%	1.47	1.30	1.25	1.20	1.06	1.06	1.06	1.01	-4.7%						
01259	BETRARRAGA (CRIOLLA/SERRANA)	GMMML	2.83	2.66	-5.9%	2.97	3.11	2.84	2.84	2.51	2.51	2.51	2.33	-7.2%						
01259	RABANITO (CRIOLLO/SERRANO)	GMMML	6.38	6.81	6.7%	7.17	7.17	7.00	6.00	6.17	7.17	7.17	7.00	-2.4%						
0129	Hortalizas frescas, n.c.p.																			
01290	CHOCLO TIPO CUSCO	GMMML	1.79	1.87	4.1%	1.99	1.85	1.85	1.85	1.85	1.85	1.85	1.96	5.9%						
01290	APIO CRIOLLO/SERRANO	GMMML	2.25	3.15	40.2%	2.92	3.08	3.25	3.08	2.00	3.33	3.33	4.00	20.1%						
013	FRUTAS Y NUECES																			
0131	Frutas tropicales y subtropicales																			
01311	PALTA CRIOLLA SELVA	MMF2	1.45	1.45	0.6%	1.46	1.44	1.46	1.48	1.46	1.44	1.44	1.46	1.4%						
01311	PALTA FUERTE COSTA	MMF2	3.62	3.76	3.9%	3.85	3.85	3.75	3.75	3.75	3.75	3.75	3.75	0.0%						
01311	PALTA HALL (SELVA)	MMF2	1.76	1.61	-8.6%	1.73	1.65	1.69	1.63	1.60	1.56	1.60	1.54	-8.8%						
01311	PALTA LINDA (COSTA/SELVA)	MMF2	2.62	2.59	-1.3%	2.63	2.60	2.60	2.56	2.56	2.60	2.56	2.65	3.5%						
01312	PLATANO BIZCOCHO (SELVA)	MMF2	1.00	0.83	-17.4%	0.99	0.88	0.86	0.82	0.81	0.81	0.81	0.82	1.2%						
01312	PLATANO MANZANO (SELVA)	MMF2	1.60	1.55	-2.7%	1.61	1.58	1.55	1.55	1.55	1.55	1.53	1.59	3.9%						
01312	PLATANO MORADO (SELVA)	MMF2	3.02	3.01	-0.4%	3.04	2.98	3.02	2.98	2.98	3.02	3.04	3.02	-0.7%						
01312	PLATANO SEDA (SELVA)	MMF2	1.38	1.39	0.2%	1.39	1.41	1.39	1.38	1.38	1.38	1.38	1.38	0.0%						
01312	PLATANO SEDA CONGO	MMF2	1.81	1.79	-1.2%	1.79	1.79	1.78	1.79	1.79	1.79	1.79	1.79	0.0%						
01313	PLATANO BELLACO (SELVA)	MMF2	1.77	1.88	6.2%	1.78	1.76	1.91	1.91	1.89	1.89	1.90	1.89	-0.5%						
01313	PLATANO ISLA (SELVA)	MMF2	2.06	2.13	3.3%	2.05	2.06	2.09	2.14	2.15	2.16	2.16	2.15	-0.5%						
01313	PLATANO PALILLO/SELVA	MMF2	1.87	1.85	-1.0%	1.90	1.85	1.90	1.87	1.87	1.84	1.84	1.81	-1.6%						
01315	HIGO MADURO O BREVAS	MMF2	6.18	6.28	1.7%	6.25	6.25	6.11	6.36	6.36	6.25	6.32	6.32	0.0%						
01316	MANGO CRIOLLO PLANTA (COSTA)	MMF2	2.31	2.33	1.0%	2.35	2.35	2.28	2.25	2.35	2.35	2.35	2.38	1.3%						
01316	MANGO EDWARD PLANTA	MMF2	4.42	5.32	20.4%	4.88	5.08	5.15	5.15	5.38	5.38	5.50	5.63	2.4%						
01316	MANGO HADEN /HAYDE (PLANTA)	MMF2	2.74	3.12	14.0%	2.85	2.88	3.00	3.00	3.20	3.20	3.23	3.35	3.7%						
01316	MANGO KAFRO / JAFRO (COSTA)	MMF2	3.63	3.79	4.6%	3.73	3.75	3.78	3.83	3.83	3.78	3.73	3.85	3.2%						
01316	MANGO KENT (C																			



Abastecimiento y Precios Mayoristas

de los principales productos comercializados en el GMLL y MM N°2 Frutas



Dirección General de Estadística, Seguimiento y Evaluación de Políticas - DGESEP
Dirección de Estadística e Información Agraria - DEIA

Sistema de Información de Abastecimiento y Precios (SISAP)

CNPAs	NOMBRE DEL PRODUCTO	MERCADO	PRECIOS MAYORISTAS DE LOS PRINCIPALES PRODUCTOS COMERCIALIZADOS EN MERCADOS DE LIMA METROPOLITANA (\$/ por kg)			Var %									
			Prom. del mar 13 al lun 19	Prom. del mar 20 al lun 26	Var. (%)	feb lun-19	feb mar-20	feb mié-21	feb jue-22	feb vie-23	feb sáb-24	feb dom-25	feb lun-26	Var % Hoy/ayer	
01319	MARACUYA COSTA	MMF2	1.60	1.64	2.0%	1.63	1.63	1.55	1.58	1.58	1.63	1.63	1.85	13.5%	
01319	MARACUYA COSTA	GMLL	1.59	1.65	3.3%	1.58	1.55	1.50	1.45	1.85	1.70	1.70	1.78	4.7%	
01319	PEPINO RAYADO O MELON	MMF2	3.44	3.57	3.8%	3.40	3.48	3.48	3.53	3.55	3.65	3.65	3.68	0.8%	
01319	ZAPOTE (MONTAÑA)	MMF2	3.94	3.72	-5.7%	3.88	3.83	3.83	3.65	3.65	3.68	3.73	3.65	-2.1%	
0132	Frutas cítricas														
01321	TORONJA COSTA CON PEPA	MMF2	3.85	3.73	-2.9%	3.88	3.85	3.85	3.83	3.65	3.65	3.65	3.65	0.0%	
01321	TORONJA SELVA CON PEPA	MMF2	2.73	2.69	-1.3%	2.73	2.77	2.73	2.69	2.63	2.69	2.65	2.69	1.5%	
01322	LIMA DULCE (COSTA)	MMF2	3.65	3.60	-1.3%	3.58	3.58	3.65	3.58	3.58	3.58	3.63	3.58	-1.4%	
01322	LIMON DULCE - SELVA	MMF2	1.83	1.82	-0.5%	1.88	1.88	1.84	1.79	1.79	1.81	1.83	1.83	0.0%	
01322	LIMON SUTIL BOLSA	GMLL	1.43	1.48	3.7%	1.47	1.42	1.42	1.44	1.53	1.50	1.50	1.56	4.0%	
01322	LIMON SUTIL CAJON	GMLL	1.51	1.52	1.0%	1.58	1.47	1.47	1.52	1.58	1.52	1.52	1.58	3.9%	
01323	NARANJA PRIMAVERA (COSTA)	MMF2	2.28	2.19	-3.9%	2.33	2.20	2.38	2.28	2.20	2.08	2.13	2.08	-2.3%	
01323	NARANJA TANGEDO SELVA	MMF2	2.20	2.02	-8.4%	2.16	2.15	2.11	2.02	1.98	1.97	1.97	1.92	-2.5%	
01323	NARANJA VALENCIA	MMF2	1.02	1.00	-2.2%	1.02	1.06	1.02	1.00	0.98	0.97	0.97	0.99	2.1%	
01323	NARANJA WASHINGTON NAVAL(COSTA)	MMF2	4.09	3.73	-8.8%	4.03	3.93	3.80	3.75	3.65	3.65	3.65	3.65	0.0%	
01324	MANDARINA MALVACEA	MMF2	0.00	0.00	0.0%	0.00	0.00	0.00	0.00	0.00	0.00	0.00	0.00	0.0%	
01324	MANDARINA SATSUMA (COSTA)	MMF2	3.26	3.43	5.2%	3.15	3.38	3.50	3.48	3.45	3.43	3.43	3.35	-2.3%	
01324	MANDARINA TANGERINA	MMF2	1.07	1.08	0.9%	1.08	1.09	1.11	1.08	1.08	1.05	1.08	1.05	-2.8%	
0133	Uvas														
01330	UVA ALFONSO LAVALETT (NEGRA)	MMF2	4.06	4.11	1.3%	4.10	4.15	4.15	4.08	4.08	4.08	4.08	4.15	1.7%	
01330	UVA BORGONA	MMF2	3.66	3.61	-1.4%	3.68	3.68	3.63	3.58	3.55	3.60	3.60	3.60	0.0%	
01330	UVA ITALIA /AMERICANA-NACIONAL	MMF2	3.79	3.73	-1.6%	3.78	3.90	3.85	3.78	3.65	3.63	3.63	3.68	1.4%	
01330	UVA PALESTINA	MMF2	4.55	4.46	-1.9%	4.58	4.63	4.48	4.45	4.43	4.38	4.43	4.43	0.0%	
01330	UVA QUEBRANTA/MOSCATEL	MMF2	3.41	3.44	0.9%	3.38	3.48	3.53	3.45	3.45	3.38	3.43	3.38	-1.5%	
01330	UVA RED GLOVE NACIONAL	MMF2	3.50	3.15	-10.0%	3.50	3.38	3.38	3.25	3.13	3.00	3.00	2.93	-2.3%	
01330	UVA ROSADA SIN PEPA	MMF2	3.61	3.66	1.4%	3.65	3.68	3.75	3.68	3.68	3.58	3.63	3.63	0.0%	
01330	UVA SULTANINA NACIONAL	MMF2	0.00	0.00	0.0%	0.00	0.00	0.00	0.00	0.00	0.00	0.00	0.00	0.0%	
0134	Frutas de pepita y frutas de hueso														
01341	MANZANA CTE/PARA AGUA	GMLL	1.39	1.40	0.7%	1.38	1.35	1.35	1.38	1.40	1.45	1.45	1.45	0.0%	
01341	MANZANA CTE/PARA AGUA	MMF2	0.97	0.98	0.9%	0.97	0.96	0.97	0.97	0.97	0.99	0.99	0.99	0.0%	
01341	MANZANA DELICIA	MMF2	2.68	2.62	-2.2%	2.77	2.80	2.80	2.85	2.85	2.81	2.81	2.81	0.0%	
01341	MANZANA GOLDEN	MMF2	2.64	2.51	-4.9%	2.55	2.65	2.65	2.63	2.48	2.38	2.43	2.35	-3.3%	
01341	MANZANA IMPORTADA (CHILENA)	MMF2	8.84	8.78	-0.7%	8.83	8.91	8.83	8.83	8.79	8.66	8.74	8.70	-0.5%	
01341	MANZANA ISRAEL	MMF2	1.27	1.62	27.5%	1.33	1.58	1.78	1.65	1.63	1.58	1.58	1.55	-1.9%	
01341	MANZANA WINTER	MMF2	2.01	2.02	0.8%	2.02	2.02	2.02	2.03	2.03	2.02	2.02	2.02	0.0%	
01342	MEMBRILLO CRIOLLO	MMF2	3.40	3.34	-1.7%	3.38	3.28	3.20	3.20	3.20	3.48	3.53	3.48	-1.4%	
01342	MEMBRILLO SERRANO	MMF2	3.20	3.22	0.8%	3.19	3.19	3.18	3.19	3.19	3.27	3.28	3.27	-0.3%	
01342	PERA AGUA ITALIANA	MMF2	4.61	4.53	-1.7%	4.69	4.58	4.56	4.54	4.52	4.48	4.52	4.54	0.4%	
01342	PERA AGUA PACKAM IMPORTADO	MMF2	6.60	6.58	-0.3%	6.60	6.56	6.58	6.54	6.54	6.60	6.61	6.60	-0.2%	
01343	ALBARICOQUE	MMF2	4.33	4.35	0.4%	4.28	4.33	4.33	4.35	4.35	4.38	4.43	4.28	-3.4%	
01345	CIRUELA NECTARINA (IMPORTADA)	MMF2	8.41	8.20	-2.5%	8.33	8.20	8.20	8.20	8.38	8.15	8.15	8.13	-0.2%	
01345	MELOCOTON BLANQUILLO	MMF2	5.47	5.65	3.2%	5.52	5.54	5.56	5.63	5.65	5.71	5.71	5.73	0.4%	
01345	MELOCOTON DURAZNO HUAYCO	MMF2	6.16	6.18	0.3%	6.10	6.10	6.10	6.17	6.23	6.23	6.23	6.21	-0.3%	
01346	CIRUELA SANTA ROSA/NACIONAL	MMF2	0.00	0.00	0.0%	0.00	0.00	0.00	0.00	0.00	0.00	0.00	0.00	0.0%	
01349	LUCUMA DE SEDA (COSTA/SELVA)	MMF2	5.30	5.16	-2.7%	5.28	5.23	5.20	5.13	5.15	5.10	5.15	5.15	0.0%	
0135	Bayas y otras frutas														
01352	KIWI IMPORTADO CHILENO	MMF2	12.76	12.77	0.1%	12.80	12.75	12.77	12.72	12.72	12.80	12.82	12.80	-0.2%	
01354	FRESA AROMA	MMF2	0.00	0.00	0.0%	0.00	0.00	0.00	0.00	0.00	0.00	0.00	0.00	0.0%	
01359	GRANADA (COSTA)	MMF2	2.98	2.90	-2.6%	2.97	2.97	2.91	2.91	2.91	2.91	2.91	2.78	-4.5%	
01359	MAMEY (COSTA)	MMF2	3.85	3.88	0.9%	3.75	3.75	3.85	3.98	3.88	3.88	3.93	3.88	-1.3%	
01359	TAMARINDO (CON CASCARA) COSTA	MMF2	5.76	5.79	0.4%	5.75	5.85	5.85	5.85	5.75	5.75	5.73	5.75	0.3%	
01359	TAMARINDO (SIN CASCARA) COSTA	MMF2	7.71	7.72	0.2%	7.75	7.85	7.85	7.75	7.65	7.65	7.65	7.65	0.0%	
01359	TUNA AMARILLA	MMF2	1.98	1.96	-0.6%	1.98	1.98	1.88	1.88	1.98	2.00	2.00	2.03	1.5%	
01359	TUNA BLANCA (COSTA / SIERRA)	MMF2	2.15	2.30	7.1%	2.18	2.23	2.10	2.20	2.35	2.38	2.38	2.45	2.9%	
01359	TUNA MORADA/ROSADA	MMF2	1.97	2.00	1.3%	2.00	2.00	1.93	1.93	2.00	2.03	2.03	2.08	2.5%	
014	SEMILLAS ACETERAS Y FRUTOS OLEAGINOSOS														
01460	COCO (COSTA/SELVA)	MMF2	1.48	1.72	16.4%	1.43	1.45	1.49	1.80	1.80	1.89	1.82	1.80	-1.1%	
015	RAICES Y TUBERCULOS COMESTIBLES														
0151	Papas														
01510	PAPA AMARILLA/TUMBAY/TORNILLO/OTROS	GMLL	2.21	2.38	7.4%	2.43	2.43	2.43	2.43	2.43	2.40	2.40	2.13	-11.3%	
01510	PAPA BLANCA/VALLE/OTROS	GMLL	0.93	0.86	-6.9%	0.96	0.93	0.86	0.86	0.86	0.84	0.84	0.84	0.0%	
01510	PAPA CANCHAN	GMLL	0.91	0.89	-2.3%	0.90	0.90	0.90	0.88	0.93	0.90	0.90	0.84	-6.7%	
01510	PAPA COLOR/VALLE/OTROS	GMLL	1.06	1.05	-0.8%	1.09	1.05	1.05	1.03	1.07	1.05	1.05	1.07	1.9%	
01510	PAPA HUAMANTANGA	GMLL	1.59	1.66	4.3%	1.63	1.70	1.73	1.70	1.70	1.69	1.69	1.43	-15.4%	
01510	PAPA HUAYRO (ROJO-MORO-NEGRO)RUNT/MAR/H/U	GMLL	1.43	1.47	3.2%	1.55	1.58	1.58	1.58	1.43	1.41	1.41	1.43	-5.7%	
01510	PAPA NEGRA ANDINA	GMLL	0.94	0.92	-2.9%	0.86	0.86	0.93	0.86	0.94	0.94	0.94	0.94	0.0%	
01510	PAPA PERICHOLI	GMLL	0.00	0.00	0.0%	0.00	0.00	0.00	0.00	0.00	0.00	0.00	0.00	0.0%	
01510	PAPA PERUANITA	GMLL	1.92	1.89	-1.6%	2.10	2.10	2.10	1.93	1.93	1.88	1.88	1.40	-25.5%	
01510	PAPA UNICA	GMLL	1.20	1.21	0.2%	1.28	1.20	1.19	1.18	1.21	1.19	1.19	1.29	8.4%	
01510	PAPA YUNGAY	GMLL	0.93	0.86	-6.9%	0.96	0.93	0.86	0.86	0.86	0.84	0.84	0.84	0.0%	
0152	Yuca														
01520	YUCA AMARILLA/LEGITIM/INERTA(COS/SEL)	GMLL	0.77	0.90	17.2%	0.75	0.85	0.90	0.90	0.90	0.90	0.90	0.93	3.3%	
0153	Camote														
01530	CAMOTE AMARILLO	GMLL	0.51	0.62	23.2%	0.54	0.58	0.61	0.60	0.65	0.63	0.63	0.66	4.8%	
01530	CAMOTE MORADO/LEG/MILA/MEI/PEPIN/PARAMON	GMLL	1.09	1.00	-8.1%	1.15	1.05	1.05	1.01	0.98	0.98	0.98	0.98	0.0%	
0159	Otras raíces y tubérculos comestibles														
01599	OLLUCO LARGO (SIN LAVAR/LAVADO)	GMLL	2.78	2.34	-15.9%	2.45	2.38	2.33	2.33	2.33	2.33	2.33	2.35	0.9%	
01599	YACON (LLACON)	MMF2	3.13	2.99	-4.7%	3.15	3.23	3.18	2.93	2.93	2.88	2.88	2.88	0.0%	
016	ESTIMULANTES, ESPECIAS Y AROMATICOS														
01652	AJI PAPRIKA	GMLL	14.48	14.59	0.7%	14.75	14.75	14.75	14.50	14.50	14.50	14.50	14.63	0.9%	
01652	AJI SECO PANCA	GMLL	13.16	13.43	2.1%	13.50	13.50	13.50	13.38	13.38	13.38	13.38	13.50	0.9%	
01654	CULANTRO (CRIOLLO/SERRANO)	GMLL	3.87	3.50	-9.5%	3.59	3.50	3.17	3.67	3.17	3.67	3.67	3.67	0.0%	
01657	KION (COSTA/SELVA)	GMLL	7.64	8.29	8.4%	8.25	8.25	8.25	8.25	8.25	8.25	8.25	8.50	3.0%	
01699	ALBAHACA (CRIOLLO/SERRANA)	GMLL	4.24	5.09	19.9%	4.28	5.58	5.77	5.97	5.20	4.43	4.43	4.23	-4.5%	
01699	HIJACATAY (CRIOLLO/SERRANO)	GMLL	2.92	3.16	8.5%	3.13	3.63	3.38	3.75	2.88	2.88	2.88	2.75	-4.5%	
0193	Plantas o partes de plantas del tipo utilizado principalmente en perfumería, en farmacia o para la preparación de insecticidas, fungicidas o propósitos similares														
01930	HIERBA BUENA (CRIOLLO/SERRANA)	GMLL	2.50	2.23	-10.8%	2.59	2.51	2.51	2.06	2.06	2.21	2.21	2.06	-6.8%	

Fuente: GMLL = Gran Mercado Mayorista de Lima / MMF2 = Mercado Mayorista de Frutas N° 2

Elaboración: DGESEP - DEIA

