



Lima, 15 de marzo del 2024

Gran Mercado Mayorista de Lima (GMML)

Esta madrugada se registró el ingreso de 7 965 toneladas de productos, cantidad mayor en 5% respecto al promedio de los últimos cuatro viernes. Asimismo, ingresaron 2 544 toneladas de papa, cantidad mayor en 15% respecto al promedio de los últimos cuatro viernes. 1/

Producto con buen precio: zanahoria a S/ 0,40 por kilogramo

Tubérculos y raíces.- Esta mañana se registró el ingreso de 3202 toneladas de tubérculos, cantidad mayor en 14% respecto al promedio de los últimos cuatro viernes. Ingresaron: papa, 2544 toneladas; 384 toneladas de camote; 161 toneladas de yuca y olluco, 113 toneladas.

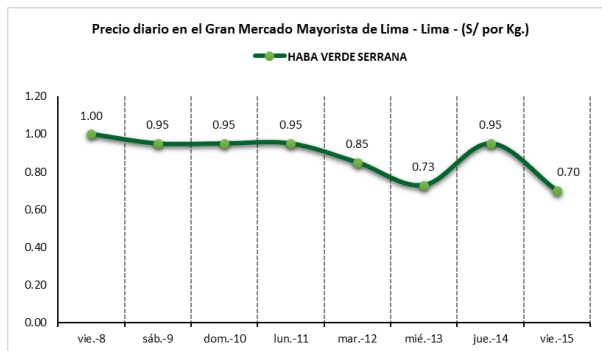
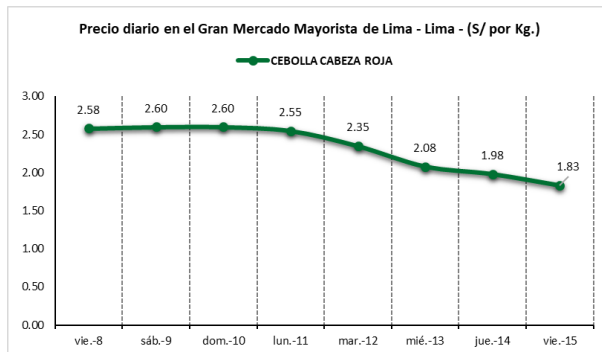
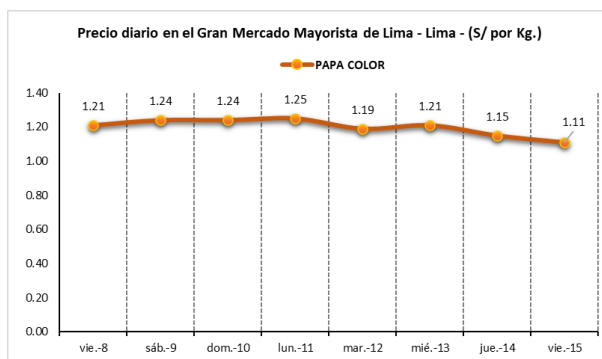
Los precios de la mayoría de tubérculos bajaron respecto al día de ayer por mayor oferta, principalmente: papa color (canchan y única) de S/ 1,15 a S/ 1,11 y papa amarilla de S/ 1,90 a S/ 1,85 por kilogramo.

Hortalizas.- Ingresaron 3332 toneladas de hortalizas, cantidad similar al promedio de los últimos cuatro viernes. Los productos que destacaron en el ingreso fueron: choclo (tipo cusco), 607 toneladas; zanahoria, 528 toneladas; pepinillo, 314 toneladas y tomate, 233 toneladas.

Los precios de algunas hortalizas bajaron por mayor oferta: zanahoria de S/ 0,48 a S/ 0,40; brócoli de S/ 3,75 a S/ 3,25; cebolla cabeza roja de S/ 1,98 a S/ 1,83; pimiento morrón de S/ 2,43 a S/ 2,36 y espinaca de S/ 5,38 a S/ 5,25 por kilogramo. Mientras que por mayor demanda subió: ají rocoto de S/ 3,89 a S/ 4,03; ají escabeche de S/ 2,50 a S/ 2,70 y choclo (tipo cusco) de S/ 1,58 a S/ 1,73 por kilogramo.

Hortalizas leguminosas verdes.- Ingresaron 353 toneladas de leguminosas verdes, cantidad similar al promedio de los últimos cuatro viernes. Los productos que ingresaron fueron: arveja verde, 179 toneladas; haba verde, 90 toneladas y vainita verde, 65 toneladas.

Los precios de las leguminosas bajaron respecto al día de ayer por mayor stock: haba verde serrana de S/ 0,95 a S/ 0,70; vainita americana de S/ 5,85 a S/ 5,33 y arveja verde blanca serrana de S/ 6,20 a S/ 6,00 por kilogramo. Mientras que la arveja verde americana subió: de S/ 6,80 a S/ 6,88 por kilogramo.





PERÚ

Ministerio de Desarrollo Agrario y Riego

SISAP

Abastecimiento y Precios Mayoristas

de los principales productos comercializados en el GMML y MM N°2 Frutas



Dirección General de Estadística, Seguimiento y Evaluación de Políticas - DGESEP
Dirección de Estadística e Información Agraria - DEIA

Sistema de Información de Abastecimiento y Precios (SISAP)

Mercado Mayorista de Frutas N° 2

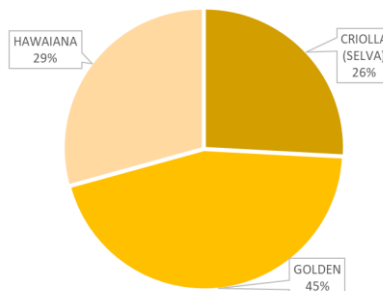
Esta madrugada se registró el ingreso de 2 414 toneladas de frutas, cantidad mayor en 5% respecto al promedio de los últimos cuatro viernes. Las frutas que destacaron en el ingreso fueron: plátano, naranja, manzana, piña y papaya.

Producto con buen precio: papaya (selva) a S/ 1,31 por kilogramo

Piña:

Los ingresos de ésta fruta, procede (en su totalidad) del departamento de Junín, de las provincias de Satipo (52%) y Chanchamayo (48%). Los precios de las tres variedades comercializadas en el mercado mayorista bajaron ligeramente respecto al día de ayer.

MERCADO MAYORISTA N°2 DE FRUTAS:
INGRESO DE PIÑA SEGÚN VARIEDAD, MARZO 2024



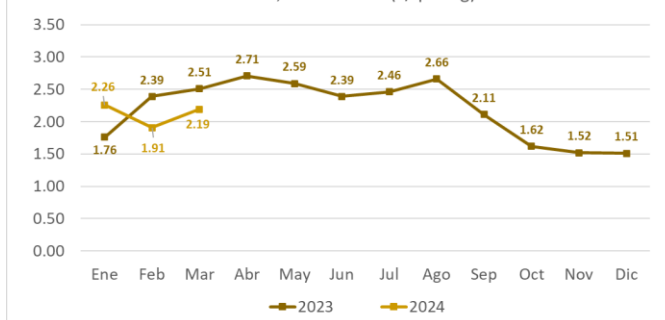
MERCADO MAYORISTA N°2 DE FRUTAS: PRECIO DE LA PIÑA, SEGÚN VARIEDAD (S/ por kilogramo)

VARIEDAD	AYER	HOY
Criolla	2.29	2.23
Golden	2.18	2.15
Hawaiana	2.05	2.00

Fuente: SIEA



MERCADO MAYORISTA N°2 DE FRUTAS: PRECIO DE LA PIÑA GOLDEN, 2023 - 2024 (S/ por kg)



Precio de las demás frutas:

En cuanto al precio de las demás frutas, por mayor oferta bajó respecto al día de ayer: maracuyá costa de S/ 2,43 a S/ 2,38; naranja washington naval de S/ 3,65 a S/ 3,58; uva alfonso lavalett de S/ 4,30 a S/ 4,25; melocotón durazno huayco de S/ 6,38 a S/ 6,31 y chirimoya cumbe de S/ 4,60 a S/ 4,55 por kilogramo.

Mientras que subió respecto al día de ayer: tuna amarilla de S/ 2,08 a S/ 2,13 por kilogramo.

Los precios del resto de frutas se mantuvieron o no variaron significativamente.



BICENTENARIO PERÚ 2024



Abastecimiento y Precios Mayoristas

de los principales productos comercializados en el GMMML y MM N°2 Frutas



Dirección General de Estadística, Seguimiento y Evaluación de Políticas - DGESEP
Dirección de Estadística e Información Agraria - DEIA

Sistema de Información de Abastecimiento y Precios (SISAP)

PRECIOS MAYORISTAS DE LOS PRINCIPALES PRODUCTOS COMERCIALIZADOS EN MERCADOS DE LIMA METROPOLITANA (\$/ por kg)														
CNPA	NOMBRE DEL PRODUCTO	MERCADO	Prom. del sáb 2 al vie 8	Prom. del sáb 9 al vie 15	Var. (%)	mar vie-8	mar sáb-9	mar dom-10	mar lun-11	mar mar-12	mar mié-13	mar jue-14	mar vie-15	Var % Hoy/ayer
011	CEREALES													
01122	MAIZ MARLO/CORONTA DE MAIZ	GMMML	11.21	11.21	0.0%	11.25	11.25	11.25	11.00	11.25	11.50	11.00	11.25	2.3%
01122	MAIZ MORADO	GMMML	2.15	2.26	5.2%	2.00	1.98	1.98	1.95	2.43	2.43	2.55	2.53	-0.8%
012	HORTALIZAS													
0121	Hortalizas de hoja o de tallo													
01211	ESPARRAGO FRESCO	GMMML	6.90	7.29	5.7%	7.00	7.00	7.00	7.26	7.26	7.50	7.50	7.50	0.0%
01219	ACELGA (CRIOLLA/SERRANA)	GMMML	3.16	3.52	11.2%	3.25	3.25	3.25	3.38	3.63	3.63	3.75	3.75	0.0%
01214	LECHUGA AMERICANA (CRIOLLA/SERRANA)	GMMML	1.84	2.08	13.2%	1.88	1.71	1.71	1.83	2.29	2.33	2.33	2.38	2.1%
01214	LECHUGA CRIOLLA SEDA	GMMML	3.70	3.87	4.5%	3.58	3.42	3.42	3.58	3.92	4.08	4.33	4.33	0.0%
01214	LECHUGA ROMANA HIDROPONICA/B/R/O	GMMML	1.86	2.17	16.6%	1.83	1.79	1.79	1.75	2.38	2.38	2.54	2.54	0.0%
01213	BROCCO	GMMML	2.15	3.06	42.0%	3.13	2.63	2.63	2.88	3.38	2.88	3.75	3.25	-13.3%
01212	COL CHINA/LONGAPA	GMMML	10.42	7.68	-26.3%	8.75	8.13	8.13	8.13	7.92	6.04	7.71	7.71	0.0%
01212	COL CORAZON (CRIOLLA/SERRANA)	GMMML	0.91	0.89	-1.9%	0.93	0.95	0.95	0.95	0.93	0.93	0.76	0.76	0.0%
01213	COLIFLOR (CRIOLLA/SERRANA)	GMMML	0.80	0.75	-5.6%	0.79	0.82	0.82	0.82	0.76	0.76	0.64	0.64	0.0%
01215	ESPINACA (CRIOLLA/SERRANA)	GMMML	4.52	5.48	21.3%	5.25	5.50	5.50	5.75	5.50	5.50	5.38	5.25	-2.4%
01219	PEREIL (CRIOLLO/SERRANO)	GMMML	3.36	3.77	12.2%	3.75	3.75	3.75	3.88	3.75	3.75	3.88	3.63	-6.4%
01212	PACCHOY	GMMML	7.60	5.98	-21.3%	6.25	6.04	6.04	6.04	5.83	5.83	6.04	6.04	0.0%
01216	ALCACHOFA SERRANA/VALLE/QUEBRADA/HELADA	GMMML	4.10	3.62	-11.6%	3.81	3.75	3.75	3.75	3.56	3.56	3.50	3.50	0.0%
01212	HOLANTAU/HORGANICA	GMMML	13.71	16.32	19.0%	16.50	16.50	16.50	16.25	15.75	15.75	16.75	16.75	0.0%
0122	Melones													
01221	SANDIA VAR.	MMF2	0.93	0.92	-0.9%	0.93	0.93	0.93	0.90	0.90	0.90	0.93	0.93	0.0%
01229	MELON COQUITO	MMF2	1.43	1.30	-9.1%	1.29	1.29	1.29	1.31	1.29	1.33	1.33	1.29	-3.0%
0123	Hortalizas de fruto													
01231	AJI AMARILLO SECO	GMMML	13.96	14.56	4.2%	14.50	14.50	14.50	14.63	14.63	14.63	14.50	14.50	0.0%
01231	AJI ESCABECHE FRESCO/ZANAHOR/LISO	GMMML	2.12	2.27	7.0%	2.18	2.08	2.08	2.03	2.23	2.28	2.50	2.70	8.0%
01231	AJI MONTAÑA/CHANCHAMAYO(COSTA/SELVA)	GMMML	10.21	9.18	-10.1%	9.50	9.25	9.25	9.75	9.75	9.50	8.50	8.25	-2.9%
01231	AJI ROCOTO (COSTA/SIERRA/SELVA)	GMMML	3.35	3.66	9.1%	3.61	3.54	3.54	3.54	3.54	3.54	3.89	4.03	3.6%
01231	PIMIENTO MORRON/NIE/PAPR/LAR/PAL/SED/PI	GMMML	2.18	2.07	-4.9%	2.15	2.01	2.01	1.94	1.88	1.88	2.43	2.36	-2.9%
01232	PEPINILLO	GMMML	0.96	0.99	2.5%	0.96	1.04	1.04	1.13	1.00	1.00	0.88	0.83	-5.7%
01233	BERENUENA (CRIOLLA/SERRANA)	GMMML	6.39	6.13	-4.0%	6.30	6.30	6.30	6.20	6.20	6.30	5.90	5.70	-3.4%
01234	TOMATE KATIA	GMMML	2.79	2.70	-3.0%	2.73	2.82	2.82	2.73	2.64	2.64	2.64	2.64	0.0%
01235	ZAPALLO ITALIANO	GMMML	1.49	1.51	1.7%	1.54	1.54	1.54	1.52	1.48	1.48	1.52	1.52	0.0%
01235	ZAPALLO LOCHE	GMMML	6.12	6.05	-1.1%	6.17	6.17	6.17	6.00	5.83	5.83	6.17	6.17	0.0%
01235	ZAPALLO MACRE(COSTA/SIERRA/SELVA)	GMMML	1.43	1.39	-2.5%	1.35	1.40	1.40	1.38	1.40	1.40	1.38	1.38	0.0%
01239	CAIGUA (SELVA)	GMMML	2.81	2.83	0.7%	2.71	2.67	2.67	2.77	3.13	3.04	2.81	2.71	-3.6%
0124	Hortalizas leguminosas verdes													
01241	FREJOLITO CHINO	GMMML	2.50	2.50	0.0%	2.50	2.50	2.50	2.50	2.50	2.50	2.50	2.50	0.0%
01241	FRIJOL VERDE CANARIO	GMMML	3.01	4.01	33.3%	3.53	3.58	3.58	3.75	3.75	4.73	4.33	4.33	0.0%
01241	PALLAR VERDE SERRUCHO	GMMML	3.12	3.63	16.2%	3.33	3.38	3.38	3.53	3.70	3.70	3.83	3.88	1.3%
01241	VAINITA AMERICANA/SEDA/PITO/CORRIENT/MAD	GMMML	4.75	5.30	11.6%	5.23	5.33	5.33	5.20	4.33	5.75	5.85	5.33	-8.9%
01242	ARVEJA VERDE AMERICANA/(CRIOLLA/SERRANA)	GMMML	4.27	5.54	29.8%	4.83	4.73	4.73	4.35	5.25	6.03	6.80	6.88	1.2%
01242	ARVEJA VERDE BLANCA SERRANA	GMMML	3.42	4.74	38.7%	3.78	3.73	3.73	3.53	4.73	5.25	6.20	6.00	-3.2%
01243	HABA VERDE SERRANA	GMMML	0.98	0.87	-11.4%	1.00	0.95	0.95	0.95	0.85	0.73	0.95	0.70	-26.3%
0125	Hortalizas de raíz, bulbosas o tuberosas													
01251	NABO (CRIOLLO/SERRANO)	GMMML	2.84	2.88	1.3%	2.63	2.88	2.88	3.13	3.13	2.75	2.75	2.63	-4.4%
01251	ZANAHORIA	GMMML	0.51	0.42	-17.5%	0.40	0.40	0.40	0.40	0.40	0.48	0.48	0.40	-16.7%
01252	AJO CRIOLLO O NAPURI	GMMML	5.72	7.75	35.5%	6.38	6.88	6.88	7.38	8.00	8.38	8.38	8.38	0.0%
01252	AJO MORADO/BARRAN/LEGIT/ARICOTA/OTROS	GMMML	10.68	11.80	10.5%	10.88	11.25	11.25	8.88	12.25	12.50	13.25	13.25	0.0%
01253	CEBOLLA CABEZA BLANCA NACIONAL	GMMML	1.77	1.88	6.3%	1.75	1.73	1.73	1.73	1.85	2.00	2.00	2.13	6.5%
01253	CEBOLLA CABEZA ROJA	GMMML	2.62	2.28	-12.8%	2.58	2.60	2.60	2.55	2.35	2.08	1.98	1.83	-7.6%
01253	CEBOLLA CHINA (CRIOLLA/SERRANA)	GMMML	2.79	2.48	-10.9%	2.63	2.38	2.38	2.63	2.75	2.50	2.50	2.25	-10.0%
01254	PORO (CRIOLLO/SERRANO)	GMMML	1.28	1.55	21.5%	1.40	1.40	1.40	1.35	1.63	1.68	1.73	1.68	-2.9%
01259	BETERRAGA (CRIOLLA/SERRANA)	GMMML	1.80	2.23	23.7%	2.17	2.17	2.17	2.33	2.33	2.17	2.17	2.27	4.6%
01259	RABANITO (CRIOLLO/SERRANO)	GMMML	6.14	5.67	-7.7%	6.17	6.17	6.17	5.84	6.17	5.84	4.84	4.67	-3.5%
0129	Hortalizas frescas, n.c.p.													
01290	CHOCLO TIPO CUSCO	GMMML	1.78	1.61	-9.2%	1.55	1.55	1.55	1.55	1.67	1.67	1.58	1.73	9.5%
01290	APIO CRIOLLO/SERRANO	GMMML	2.24	4.05	80.8%	2.67	3.33	3.33	3.75	4.42	4.42	4.58	4.50	-1.7%
013	FRUTAS Y NUECES													
0131	Frutas tropicales y subtropicales													
01311	PALTA CRIOLLA SELVA	MMF2	1.58	1.62	2.5%	1.69	1.71	1.71	1.65	1.60	1.56	1.56	1.52	-2.6%
01311	PALTA FUERTE COSTA	MMF2	3.57	3.65	2.2%	3.45	3.45	3.45	3.48	3.70	3.75	3.85	3.85	0.0%
01311	PALTA HALL (SELVA)	MMF2	1.78	1.85	3.8%	1.94	1.90	1.94	1.90	1.85	1.85	1.79	1.73	-3.4%
01311	PALTA LINDA (COSTA/SELVA)	MMF2	2.71	2.70	-0.5%	2.73	2.73	2.77	2.79	2.69	2.69	2.63	2.60	-1.1%
01312	PLATANO BIZCOCHO (SELVA)	MMF2	0.98	1.24	26.1%	1.19	1.24	1.24	1.26	1.24	1.24	1.22	1.22	0.0%
01312	PLATANO MANZANO (SELVA)	MMF2	1.59	1.78	11.6%	1.78	1.78	1.78	1.80	1.77	1.77	1.77	1.77	0.0%
01312	PLATANO MORADO (SELVA)	MMF2	2.97	3.04	2.3%	3.04	3.06	3.10	3.10	3.02	3.02	2.98	2.98	0.0%
01312	PLATANO SEDA (SELVA)	MMF2	1.42	1.46	2.8%	1.47	1.46	1.46	1.46	1.46	1.48	1.46	1.46	0.0%
01312	PLATANO SEDA CONGO	MMF2	1.90	1.93	1.7%	1.94	1.93	1.93	1.93	1.94	1.94	1.93	1.93	0.0%
01313	PLATANO BELLACO (SELVA)	MMF2	1.90	1.90	0.2%	1.94	1.94	1.94	1.94	1.90	1.89	1.86	1.84	-1.1%
01313	PLATANO ISLA (SELVA)	MMF2	2.14	2.25	5.0%	2.21	2.26	2.26	2.27	2.23	2.23	2.23	2.26	1.3%
01313	PLATANO PALLU/SELVA	MMF2	1.87	1.88	0.5%	1.93	1.91	1.90	1.90	1.87	1.87	1.84	1.84	0.0%
01315	HIGO MADURO O BREVAS	MMF2	6.45	6.11	-5.3%	6.25	6.25	6.32	6.11	6.11	5.96	5.96	6.04	1.3%
01316	MANGO CRIOLLO PLANTA (COSTA)	MMF2	2.65	2.79	5.4%	2.68	2.65	2.73	2.83	2.83	2.78	2.85	2.85	0.0%
01316	MANGO EDWARD PLANTA	MMF2	6.20	6.53	5.4%	6.43	6.45	6.45	6.48	6.53	6.53	6.65	6.65	0.0%
01316	MANGO HADEN /HAYDE (PLANTA)	MMF2	3.72	4.30	15.6%	3.88	3.93	3.93	4.08	4.53	4.53	4.55	4.55	0.0%
01316	MANGO KAFRO / JAFRO (COSTA)	MMF2	4.23	4.44	5.0%	4.35	4.38	4.43	4.48	4.53	4.53	4.35	4.38	0.7%
01316	MANGO KENT (COSTA)	MMF2	4.22	4.59	8.6%	4.35	4.45	4.45	4.70					



Abastecimiento y Precios Mayoristas

de los principales productos comercializados en el GMMML y MM N°2 Frutas



Dirección General de Estadística, Seguimiento y Evaluación de Políticas - DGESEP
Dirección de Estadística e Información Agraria - DEIA

Sistema de Información de Abastecimiento y Precios (SISAP)

PRECIOS MAYORISTAS DE LOS PRINCIPALES PRODUCTOS COMERCIALIZADOS EN MERCADOS DE LIMA METROPOLITANA (\$/ por kg)														
CNPA	NOMBRE DEL PRODUCTO	MERCADO	Prom. del sáb 2 al vie 8	Prom. del sáb 9 al vie 15	Var. (%)	mar vie-8	mar sáb-9	mar dom-10	mar lun-11	mar mar-12	mar mié-13	mar jue-14	mar vie-15	Var % Hoy/ayer
01319	MARACUYA COSTA	MMF2	2.14	2.33	8.8%	2.18	2.18	2.23	2.23	2.33	2.53	2.43	2.38	-2.1%
01319	MARACUYA COSTA	GMMML	1.56	1.93	23.6%	1.63	1.65	1.65	1.83	1.93	1.93	2.30	2.23	-3.0%
01319	PEPINO RAYADO O MELON	MMF2	3.87	3.92	1.3%	3.93	3.93	3.93	3.93	3.93	3.93	3.85	3.95	2.6%
01319	ZAPOTE (MONTAÑA)	MMF2	3.48	3.23	-7.3%	3.45	3.35	3.35	3.33	3.33	3.08	3.08	3.08	0.0%
0132 Frutas cítricas														
01321	TORONJA COSTA CON PEPA	MMF2	3.86	3.82	-1.1%	3.83	3.85	3.85	3.78	3.78	3.85	3.83	3.80	-0.8%
01321	TORONJA SELVA CON PEPA	MMF2	2.63	2.63	-0.2%	2.69	2.69	2.71	2.65	2.65	2.56	2.56	2.56	0.0%
01322	LIMA DULCE (COSTA)	MMF2	3.63	3.89	7.3%	3.68	3.85	3.85	3.85	3.83	4.00	3.95	3.93	-0.5%
01322	LIMON DULCE - SELVA	MMF2	1.81	1.79	-1.5%	1.84	1.83	1.83	1.79	1.79	1.76	1.75	1.76	0.6%
01322	LIMON SUTIL BOLSA	GMMML	1.45	1.57	8.1%	1.39	1.39	1.39	1.44	1.64	1.64	1.67	1.81	8.4%
01322	LIMON SUTIL CAJON	GMMML	1.55	1.65	6.6%	1.47	1.47	1.47	1.52	1.68	1.68	1.79	1.96	9.5%
01323	NARANJA PRIMAVERA (COSTA)	MMF2	2.00	1.92	-3.9%	2.00	2.00	2.03	1.98	1.93	1.88	1.88	1.85	-1.6%
01323	NARANJA TANGELO SELVA	MMF2	2.02	2.07	2.3%	2.08	2.10	2.10	2.09	2.07	2.05	2.03	2.02	-0.5%
01323	NARANJA VALENCIA	MMF2	1.01	1.03	1.3%	1.06	1.07	1.07	1.06	1.02	1.01	0.99	0.97	-2.0%
01323	NARANJA WASHINGTON NAVAL(COSTA)	MMF2	3.59	3.62	0.7%	3.58	3.60	3.60	3.58	3.63	3.68	3.65	3.58	-1.9%
01324	MANDARINA MALVACEA	MMF2	0.00	0.00	0.0%	0.00	0.00	0.00	0.00	0.00	0.00	0.00	0.00	0.0%
01324	MANDARINA SATSUMA (COSTA)	MMF2	2.91	2.71	-6.9%	2.83	2.78	2.78	2.75	2.73	2.65	2.65	2.63	-0.8%
01324	MANDARINA TANGERINA	MMF2	1.09	1.06	-2.2%	1.09	1.08	1.09	1.05	1.08	1.05	1.03	1.05	1.9%
0133 Uvas														
01330	UVA ALFONSO LAVALETT (NEGRA)	MMF2	4.33	4.37	1.1%	4.43	4.45	4.45	4.40	4.40	4.35	4.30	4.25	-1.2%
01330	UVA BORGOÑA	MMF2	0.00	0.00	0.0%	0.00	0.00	0.00	0.00	0.00	0.00	0.00	0.00	0.0%
01330	UVA ITALIA /AMERICANA-NACIONAL	MMF2	3.78	3.42	-9.5%	3.55	3.45	3.45	3.43	3.40	3.40	3.40	3.43	0.9%
01330	UVA PALESTINA	MMF2	4.45	4.64	4.1%	4.65	4.58	4.63	4.65	4.65	4.68	4.68	4.58	-2.1%
01330	UVA QUEBRANTA/MOSCATEL	MMF2	3.55	3.56	0.4%	3.55	3.48	3.53	3.55	3.55	3.58	3.63	3.63	0.0%
01330	UVA RED GLOVE NACIONAL	MMF2	3.14	3.45	10.0%	3.28	3.38	3.38	3.38	3.45	3.48	3.53	3.58	1.4%
01330	UVA ROSADA SIN PEPA	MMF2	3.73	3.79	1.5%	3.75	3.75	3.75	3.78	3.78	3.78	3.78	3.88	2.6%
01330	UVA SULTANINA NACIONAL	MMF2	0.00	0.00	0.0%	0.00	0.00	0.00	0.00	0.00	0.00	0.00	0.00	0.0%
0134 Frutas de pepita y frutas de hueso														
01341	MANZANA CTE/PARA AGUA	GMMML	1.26	1.47	16.6%	1.25	1.25	1.25	1.25	1.33	1.33	1.93	1.93	0.0%
01341	MANZANA CTE/PARA AGUA	MMF2	0.99	1.01	1.7%	0.99	1.02	1.02	1.02	1.01	0.98	0.99	1.02	3.0%
01341	MANZANA DELICIA	MMF2	2.68	2.71	0.9%	2.65	2.66	2.66	2.70	2.70	2.74	2.75	2.75	0.0%
01341	MANZANA GOLDEN	MMF2	2.61	2.78	6.7%	2.85	2.85	2.85	2.88	2.78	2.70	2.70	2.70	0.0%
01341	MANZANA IMPORTADA (CHILENA)	MMF2	8.58	8.38	-2.3%	8.43	8.43	8.43	8.44	8.41	8.35	8.29	8.31	0.2%
01341	MANZANA ISRAEL	MMF2	1.56	1.86	19.5%	1.80	1.85	1.85	1.85	1.85	1.85	1.88	1.88	0.0%
01341	MANZANA WINTER	MMF2	2.02	2.03	0.6%	2.02	2.03	2.05	2.02	2.03	2.05	2.02	2.02	0.0%
01342	MEMBRILLO CRIOLLO	MMF2	4.08	4.37	7.0%	4.18	4.23	4.23	4.33	4.33	4.33	4.28	4.83	12.9%
01342	MEMBRILLO SERRANO	MMF2	3.51	3.59	2.4%	3.55	3.55	3.55	3.56	3.57	3.61	3.60	3.69	2.5%
01342	PERA AGUA ITALIANA	MMF2	4.35	4.50	3.4%	4.46	4.48	4.52	4.56	4.56	4.52	4.48	4.40	-1.8%
01342	PERA AGUA PACKAM IMPORTADO	MMF2	6.80	6.60	-3.0%	6.66	6.60	6.61	6.59	6.61	6.58	6.60	6.60	0.0%
01343	ALBARICOQUE	MMF2	4.11	4.42	7.6%	4.10	4.38	4.43	4.53	4.48	4.38	4.38	4.38	0.0%
01345	CIRUELA NECTARINA (IMPORTADA)	MMF2	8.16	8.33	2.1%	8.38	8.38	8.43	8.33	8.20	8.20	8.38	8.38	0.0%
01345	MELOCOTON BLANQUILLO	MMF2	5.78	5.95	2.9%	5.90	5.94	5.94	5.98	6.02	5.88	5.96	5.94	-0.3%
01345	MELOCOTON DURAZNO HUAYCO	MMF2	6.37	6.45	1.3%	6.46	6.52	6.52	6.52	6.52	6.40	6.38	6.31	-1.1%
01346	CIRUELA SANTA ROSA/NACIONAL	MMF2	0.00	0.00	0.0%	0.00	0.00	0.00	0.00	0.00	0.00	0.00	0.00	0.0%
01349	LUCUMA DE SEDA (COSTA/SELVA)	MMF2	5.16	5.29	2.5%	5.23	5.15	5.15	5.28	5.28	5.38	5.38	5.38	0.0%
0135 Bayas y otras frutas														
01352	KIWI IMPORTADO CHILENO	MMF2	12.81	13.09	2.1%	13.08	13.10	13.10	13.05	13.05	13.10	13.10	13.10	0.0%
01354	FRESA AROMA	MMF2	0.00	0.00	0.0%	0.00	0.00	0.00	0.00	0.00	0.00	0.00	0.00	0.0%
01359	GRANADA (COSTA)	MMF2	2.62	2.44	-7.1%	2.55	2.55	2.58	2.45	2.42	2.41	2.36	2.28	-3.4%
01359	MAMEY (COSTA)	MMF2	4.30	4.52	5.1%	4.53	4.55	4.55	4.73	4.68	4.43	4.38	4.33	-1.1%
01359	TAMARINDO (CON CASCARA) COSTA	MMF2	5.21	4.83	-7.4%	5.10	4.90	4.93	4.85	4.85	4.75	4.75	4.77	0.4%
01359	TAMARINDO (SIN CASCARA) COSTA	MMF2	7.46	6.85	-8.2%	7.25	7.10	7.13	6.90	6.85	6.75	6.75	6.50	-3.7%
01359	TUNA AMARILLA	MMF2	2.13	2.11	-0.9%	2.15	2.13	2.13	2.08	2.08	2.15	2.08	2.13	2.4%
01359	TUNA BLANCA (COSTA / SIERRA)	MMF2	2.42	2.45	0.9%	2.45	2.45	2.45	2.48	2.45	2.43	2.43	2.43	0.0%
01359	TUNA MORADA/ROSADA	MMF2	2.12	2.12	0.0%	2.13	2.13	2.13	2.13	2.08	2.15	2.08	2.13	2.4%
014 SEMILLAS ACETERAS Y FRUTOS OLEAGINOSOS														
01460	COCO (COSTA/SELVA)	MMF2	2.29	2.56	11.8%	2.30	2.55	2.49	2.59	2.62	2.62	2.57	2.50	-2.7%
015 RAICES Y TUBERCULOS COMESTIBLES														
0151 Papas														
01510	PAPA AMARILLA/TUMBAY/TORNILLO/OTROS	GMMML	2.27	1.87	-17.7%	1.93	1.83	1.83	1.90	1.88	1.90	1.90	1.85	-2.6%
01510	PAPA BLANCA/VALLE/OTROS	GMMML	1.00	0.94	-6.3%	1.09	1.06	1.06	1.01	0.86	0.86	0.86	0.84	-2.3%
01510	PAPA CANCHAN	GMMML	0.90	0.98	8.4%	1.00	1.00	1.00	0.98	0.98	0.99	0.98	0.90	-8.2%
01510	PAPA COLOR/VALLE/OTROS	GMMML	1.11	1.20	7.6%	1.21	1.24	1.24	1.25	1.19	1.21	1.15	1.11	-5.5%
01510	PAPA HUAMANTANGA	GMMML	1.40	1.41	0.6%	1.43	1.38	1.38	1.40	1.50	1.50	1.36	1.34	-1.5%
01510	PAPA HUAYRO (ROJO-MORO-NEGRO)RUNT/MAR/U	GMMML	1.38	1.28	-7.7%	1.33	1.30	1.30	1.28	1.28	1.31	1.24	1.23	-0.8%
01510	PAPA NEGRA ANDINA	GMMML	0.93	0.88	-4.6%	0.89	0.89	0.89	0.89	0.88	0.93	0.86	0.85	-1.2%
01510	PAPA PERRICHOU	GMMML	0.00	0.00	0.0%	0.00	0.00	0.00	0.00	0.00	0.00	0.00	0.00	0.0%
01510	PAPA PERUANITA	GMMML	1.87	1.58	-15.7%	1.68	1.63	1.63	1.60	1.60	1.63	1.50	1.45	-3.3%
01510	PAPA ÚNICA	GMMML	1.33	1.43	7.2%	1.43	1.48	1.48	1.53	1.40	1.43	1.33	1.33	0.0%
01510	PAPA YUNGAY	GMMML	1.00	0.94	-6.3%	1.09	1.06	1.06	1.01	0.86	0.86	0.86	0.84	-2.3%
0152 Yuca														
01520	YUCA AMARILLA/LEGITIM/INJERTA(COS/SEL)	GMMML	0.87	0.86	-1.0%	0.85	0.85	0.85	0.85	0.85	0.88	0.88	0.88	0.0%
0153 Camote														
01530	CAMOTE AMARILLO	GMMML	0.85	0.93	9.0%	0.90	0.90	0.90	0.95	0.95	0.98	0.93	0.90	-3.2%
01530	CAMOTE MORADO/LEG/MILA/MEI/PEPIN/PARAMON	GMMML	1.32	1.41	6.4%	1.19	1.19	1.19	1.18	1.43	1.50	1.63	1.73	6.1%
0159 Otras raíces y tubérculos comestibles														
01599	OLLUCO LARGO (SIN LAVAR/LAVADO)	GMMML	2.33	2.19	-5.8%	2.20	2.15	2.15	2.10	2.18	2.23	2.23	2.30	3.1%
01599	YACON (LACON)	MMF2	2.57	2.51	-2.1%	2.55	2.38	2.43	2.38	2.45	2.65	2.65	2.65	0.0%
016 ESTIMULANTES, ESPECIAS Y AROMÁTICOS														
01652	AJI PAPRIKA	GMMML	14.79	15.47	4.6%	15.25	15.25	15.25	15.50	15.50	15.50	15.63	15.63	0.0%
01652	AJI SECO PANÇA	GMMML	13.54	13.47	-0.5%	13.25	13.25	13.25	13.50	13.50	13.50	13.63	13.63	0.0%
01654	CULANTRO (CRIOLLO/SERRANO)	GMMML	3.47	4.64	33.8%	4.17	4.33	4.33	4.17	4.83	4.83	5.00	5.00	0.0%
01657	KION (COSTA/SELVA)	GMMML	7.86	7.54	-4.1%									