



Lima, 27 de marzo del 2024

Gran Mercado Mayorista de Lima (GMML)

Esta madrugada se registró el ingreso de 6 513 toneladas de productos, cantidad mayor en 13% respecto al promedio de los últimos cuatro miércoles. Asimismo, ingresaron 1 880 toneladas de papa, cantidad mayor en 10% respecto al promedio de los últimos cuatro miércoles. 1/

Producto con buen precio: zanahoria a S/ 0,40 por kilogramo

Tubérculos y raíces.- Esta madrugada se registró el ingreso de 2610 toneladas de tubérculos, cantidad mayor en 16% respecto al promedio de los últimos cuatro miércoles. Los productos que ingresaron fueron: papa, 1880 toneladas; camote, 416 toneladas; yuca, 185 toneladas y olluco, 121 toneladas.

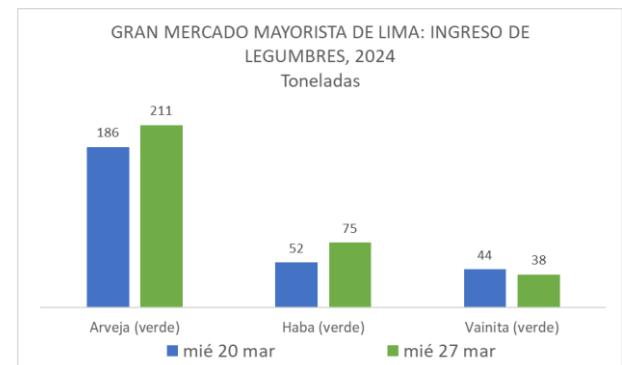
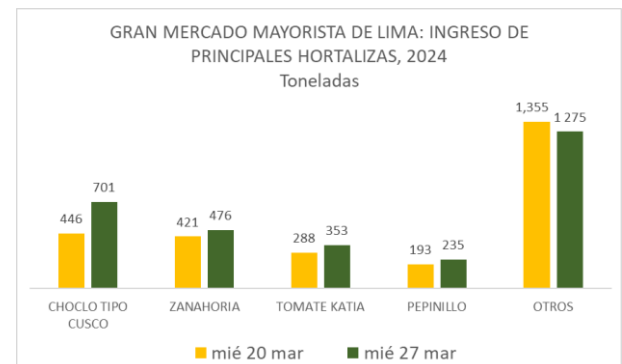
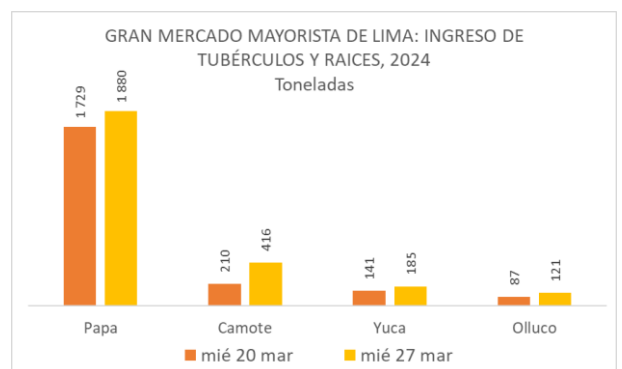
Los precios de la mayoría de tubérculos no variaron significativamente respecto al día de ayer. Sólo por mayor demanda subió: olluco largo de S/ 2,33 a S/ 2,38 por kilogramo.

Hortalizas.- Ingresaron 3040 toneladas de hortalizas, cantidad mayor en 10% respecto al promedio de los últimos cuatro miércoles. Los productos que destacaron en el ingreso, fueron: choclo (tipo cusco), 701 tonelada; zanahoria, 476 toneladas; tomate, 353 toneladas y pepinillo, 235 toneladas.

Por mayor stock, bajaron: pimiento morrón de S/ 2,43 a S/ 2,36; brócoli de S/ 1,88 a S/ 1,75 y zanahoria de S/ 0,44 a S/ 0,40 por kilogramo. Mientras que por ingreso de producto fresco subieron: cebolla cabeza roja de S/ 2,43 a S/ 2,63 y espinaca de S/ 3,38 a S/ 3,50 por kilogramo. Los precios de las demás hortalizas no variaron significativamente respecto al día de ayer.

Hortalizas leguminosas verdes.- El día de hoy ingresaron 324 toneladas de leguminosas verdes, cantidad mayor en 8% respecto al promedio de los últimos cuatro miércoles. Las hortalizas leguminosas verdes que ingresaron fueron: arveja verde, 211 toneladas; haba verde, 75 toneladas y vainita verde, 38 toneladas.

Los precios de la arveja y vainita bajaron respecto al día de ayer por producto fresco: arveja verde blanca serrana de S/ 5,88 a S/ 5,33 y vainita americana de S/ 3,83 a S/ 3,38 por kilogramo. Mientras que subió: arveja verde americana de S/ 6,75 a S/ 6,83 por kilogramo.





PERÚ

Ministerio de Desarrollo Agrario y Riego

SISAP

Abastecimiento y Precios Mayoristas

de los principales productos comercializados en el GMLL y MM N°2 Frutas



Dirección General de Estadística, Seguimiento y Evaluación de Políticas - DGESEP
Dirección de Estadística e Información Agraria - DEIA

Sistema de Información de Abastecimiento y Precios (SISAP)

Mercado Mayorista de Frutas N° 2

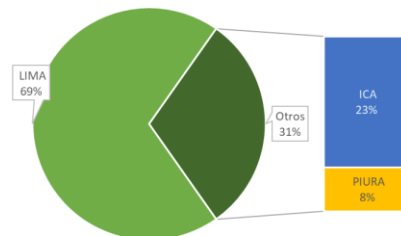
Esta madrugada se registró el ingreso de 2 062 toneladas de frutas, cantidad similar al promedio de los últimos cuatro miércoles. Las frutas que destacaron en el ingreso fueron: plátano, naranja, piña, manzana y papaya.

Producto con buen precio: manzana israel a S/ 1,88 por kilogramo

Melón:

En lo que va del presente mes, el melón se comercializa en la variedad coquito (85%) y la variedad menta (15%). El precio de la variedad coquito bajó ligeramente respecto al día de ayer.

MERCADO MAYORISTA N°2 DE FRUTAS: INGRESO DE MELÓN SEGÚN DEPARTAMENTOS, MARZO 2024



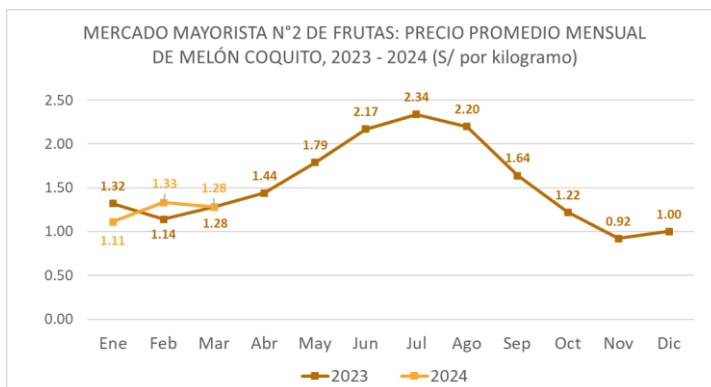
MERCADO MAYORISTA N°2 DE FRUTAS: PRECIOS DEL MELÓN, SEGÚN VARIEDAD (S/ por kilogramo)

VARIEDAD	AYER	HOY
Coquito	1.10	1.08
Menta	1.40	1.40

Fuente: SIEA



MERCADO MAYORISTA N°2 DE FRUTAS: PRECIO PROMEDIO MENSUAL DE MELÓN COQUITO, 2023 - 2024 (S/ por kilogramo)



Precio de las demás frutas:

En cuanto al precio de las demás frutas, por mayor oferta bajó respecto al día de ayer: mango edward de S/ 6,63 a S/ 6,50 por kilogramo.

Mientras que subió respecto al día de ayer: maracuyá costa de S/ 2,85 a S/ 2,93; uva italia de S/ 3,30 a S/ 3,38 y chirimoya cumbe de S/ 4,58 a S/ 4,65 por kilogramo.

Los precios del resto de frutas se mantuvieron o no variaron significativamente.



BICENTENARIO DEL PERÚ 2021 - 2024



PERÚ

Ministerio de Desarrollo Agrario y Riego

SISAP

Abastecimiento y Precios Mayoristas

de los principales productos comercializados en el GMMML y MM N°2 Frutas



Dirección General de Estadística, Seguimiento y Evaluación de Políticas - DGESE/ Dirección de Estadística e Información Agraria - DEIA

Sistema de Información de Abastecimiento y Precios (SISAP)

CNPA	NOMBRE DEL PRODUCTO	MERCADO	PRECIOS MAYORISTAS DE LOS PRINCIPALES PRODUCTOS COMERCIALIZADOS EN MERCADOS DE LIMA METROPOLITANA (S/ por kg)											Var % Hoy/ayer			
			Prom. del jué 14 al mié 20	Prom. del jué 21 al mié 27	Var. (%)	mar mié-20	mar jué-21	mar vie-22	mar sáb-23	mar dom-24	mar lun-25	mar mar-26	mar mié-27				
011	CEREALES																
01122	MAIZ MARLO/CORONTA DE MAIZ	GMMML	11.00	11.04	0.3%	11.50	10.50	11.00	11.25	11.25	11.00	11.50	10.75	-6.5%			
01122	MAIZ MORADO	GMMML	2.45	2.12	-13.4%	2.13	2.08	2.08	2.13	2.13	2.15	2.13	2.15	0.9%			
012	HORTALIZAS																
0121	Hortalizas de hoja o de tallo																
01211	ESPARRAGO FRESCO	GMMML	7.47	6.97	-6.7%	7.26	7.26	7.00	7.00	7.00	7.00	6.76	6.76	0.0%			
01219	ACELGA (CRIOLLA/SERRANA)	GMMML	3.70	2.86	-22.7%	3.63	3.38	2.88	2.75	2.75	2.88	2.75	2.63	-4.4%			
01214	LECHUGA AMERICANA (CRIOLLA/SERRANA)	GMMML	2.27	2.35	3.6%	2.21	2.54	2.29	2.04	2.04	2.04	2.71	2.79	3.0%			
01214	LECHUGA CRIOLLA SEDA	GMMML	4.43	4.04	-8.9%	4.58	4.83	4.42	3.83	3.83	3.92	3.75	3.67	-2.1%			
01214	LECHUGA ROMANA HIDROPONICA B/R/O	GMMML	2.38	1.80	-24.2%	2.25	2.42	2.25	1.67	1.67	1.67	1.50	1.42	-5.3%			
01213	BROCOLI	GMMML	2.90	1.93	-33.3%	2.38	2.25	2.13	1.88	1.88	1.75	1.88	1.75	-6.9%			
01212	COL CHINA/LONGAPA	GMMML	7.38	6.37	-13.7%	7.19	7.71	6.46	6.25	6.25	6.25	6.04	5.63	-6.8%			
01212	COL CORAZON (CRIOLLA/SERRANA)	GMMML	0.76	0.79	3.8%	0.77	0.79	0.79	0.79	0.79	0.79	0.79	0.79	0.0%			
01213	COUFLOR (CRIOLLA/SERRANA)	GMMML	0.67	0.80	18.8%	0.79	0.82	0.82	0.79	0.79	0.79	0.79	0.79	2.6%			
01215	ESPINACA (CRIOLLA/SERRANA)	GMMML	4.75	3.43	-27.8%	3.38	3.25	3.50	3.38	3.38	3.63	3.38	3.50	3.6%			
01219	PEREJIL (CRIOLLO/SERRANO)	GMMML	3.63	4.13	13.8%	3.88	4.13	4.13	4.25	4.25	4.13	4.13	3.88	-6.1%			
01212	PACCHOY	GMMML	5.98	5.87	-1.8%	6.08	5.88	5.83	5.83	5.83	5.83	6.04	5.88	-2.6%			
01216	ALCACHOFA SERRANA/VALLE/QUEBRADA/HELADA	GMMML	3.36	3.66	8.8%	3.50	3.63	3.63	3.69	3.69	3.69	3.63	3.63	0.0%			
01212	HOLANTAU/HORGANICA	GMMML	16.64	18.39	10.5%	17.50	17.75	18.25	18.25	18.25	18.50	18.50	19.25	4.1%			
0122	Melones																
01221	SANDIA VAR.	MMF2	0.91	0.89	-2.0%	0.93	0.93	0.90	0.90	0.90	0.90	0.88	0.85	-3.4%			
01229	MELON COQUITO	MMF2	1.25	1.12	-10.4%	1.19	1.19	1.13	1.13	1.13	1.10	1.10	1.08	-1.8%			
0123	Hortalizas de fruto																
01231	AJI AMARILLO SECO	GMMML	14.45	14.30	-1.0%	14.38	14.25	14.25	14.25	14.25	14.25	14.38	14.50	0.8%			
01231	AJI ESCABECHE FRESCO/ZANAHOR/LISO	GMMML	3.05	3.13	2.7%	3.20	3.25	3.00	3.00	3.00	3.05	3.31	3.30	-0.3%			
01231	AJI MONTAÑA/CHANCHAMAYO/COSTA/SELVA	GMMML	8.11	5.14	-36.6%	6.63	5.75	5.38	4.75	4.75	4.75	5.25	5.38	2.5%			
01231	AJI ROCOTO (COSTA/SIERRA/SELVA)	GMMML	5.05	4.51	-10.7%	4.24	4.24	4.24	4.17	4.17	4.17	5.28	5.28	0.0%			
01231	PIMIENTO MORRON/INJE/PAPR/LAR/PAL/SED/PI	GMMML	2.06	2.05	-0.4%	2.01	2.01	1.88	1.88	1.88	1.94	2.43	2.38	-2.9%			
01232	PEPINILLO	GMMML	0.82	0.83	0.9%	0.79	0.88	0.83	0.79	0.79	0.79	0.83	0.86	6.0%			
01233	BERENUENA (CRIOLLA/SERRANA)	GMMML	5.86	6.51	11.2%	6.20	6.20	6.60	6.60	6.60	6.50	6.50	6.60	1.5%			
01234	TOMATE KATIA	GMMML	2.58	2.54	-1.4%	2.41	2.59	2.59	2.45	2.45	2.45	2.64	2.64	0.0%			
01235	ZAPALLO ITALIANO	GMMML	1.46	1.14	-21.7%	1.27	1.17	1.17	1.15	1.15	1.13	1.13	1.08	-4.4%			
01235	ZAPALLO LOCHE	GMMML	6.07	6.02	-0.8%	5.83	5.83	6.17	6.17	6.17	6.17	5.83	5.83	0.0%			
01235	ZAPALLO MACRE(COSTA/SIERRA/SELVA)	GMMML	1.37	1.39	1.6%	1.35	1.38	1.38	1.38	1.38	1.40	1.40	1.40	0.0%			
01239	CAIGUA (SELVA)	GMMML	2.70	2.54	-6.0%	2.60	2.60	2.40	2.40	2.40	2.60	2.60	2.77	6.5%			
0124	Hortalizas leguminosas verdes																
01241	FREJOLITO CHINO	GMMML	2.50	2.50	0.0%	2.50	2.50	2.50	2.50	2.50	2.50	2.50	2.50	0.0%			
01241	FRIJOL VERDE CANARIO	GMMML	4.42	4.65	5.2%	4.30	4.00	4.25	4.25	4.25	5.30	5.33	5.20	-2.4%			
01241	PALLAR VERDE SERRUCHO	GMMML	3.87	3.59	-7.2%	3.83	3.83	3.60	3.53	3.53	3.60	3.53	3.48	-1.4%			
01241	VAINITA AMERICANA/SEDA/PITO/CORRIENT/MAD	GMMML	5.89	3.75	-35.3%	5.95	5.30	3.33	3.30	3.30	3.78	3.83	3.38	-11.7%			
01242	ARVEJA VERDE AMERICANA(CRIOLLA/SERRANA)	GMMML	6.84	7.03	2.7%	6.85	7.20	7.20	7.23	7.23	6.75	6.75	6.83	1.2%			
01242	ARVEJA VERDE BLANCA SERRANA	GMMML	6.19	6.06	-2.2%	6.25	6.58	6.13	6.25	6.25	6.00	5.88	5.33	-9.4%			
01243	HABA VERDE SERRANA	GMMML	0.90	0.91	1.4%	0.90	0.90	0.90	0.90	0.90	0.98	0.90	0.90	0.0%			
0125	Hortalizas de raíz, bulbosas o tuberosas																
01251	NABO (CRIOLLO/SERRANO)	GMMML	2.57	2.65	2.8%	2.75	2.88	2.88	2.75	2.75	2.63	2.38	2.25	-5.5%			
01251	ZANAORIA	GMMML	0.44	0.45	0.6%	0.46	0.46	0.46	0.48	0.48	0.40	0.44	0.40	-9.1%			
01252	AJO CRIOLLO O NAPLURI	GMMML	8.91	8.54	-4.2%	9.50	9.25	8.50	8.38	8.38	8.50	8.38	8.38	0.0%			
01252	AJO MORADO/BARRAN/LEGI/TARI/COTA/OTROS	GMMML	14.07	14.32	1.8%	15.25	14.50	14.50	14.25	14.25	14.25	14.25	14.25	0.0%			
01253	CEBOLLA CABEZA BLANCA NACIONAL	GMMML	2.15	2.22	3.3%	2.03	2.03	2.18	2.30	2.30	2.25	2.25	2.25	0.0%			
01253	CEBOLLA CABEZA ROJA	GMMML	1.87	1.99	16.6%	1.85	1.78	1.95	2.13	2.13	2.25	2.43	2.63	8.2%			
01253	CEBOLLA CHINA (CRIOLLA/SERRANA)	GMMML	1.84	1.49	-19.3%	1.50	1.63	1.50	1.38	1.38	1.50	1.38	1.63	18.1%			
01254	PORO (CRIOLLO/SERRANO)	GMMML	1.71	1.70	-0.7%	1.73	1.73	1.78	1.78	1.78	1.68	1.59	1.54	-3.1%			
01259	BETERRAGA (CRIOLLA/SERRANA)	GMMML	2.23	1.90	-14.8%	2.17	2.27	1.84	1.67	1.67	1.51	2.17	2.17	0.0%			
01259	RABANITO (CRIOLLO/SERRANO)	GMMML	4.29	3.17	-26.1%	3.33	3.33	3.17	3.17	3.17	3.00	3.00	3.33	11.0%			
0129	Hortalizas frescas, n.c.p.																
01290	CHOCLO TIPO CUSCO	GMMML	1.77	1.82	3.0%	1.82	1.70	1.70	1.82	1.82	1.90	1.90	1.90	0.0%			
01290	APIO CRIOLLO/SERRANO	GMMML	4.24	4.43	4.5%	4.00	4.17	4.50	4.67	4.67	4.83	4.17	4.00	-4.1%			
013	FRUTAS Y NUECES																
0131	Frutas tropicales y subtropicales																
01311	PALTA CRIOLLA SELVA	MMF2	1.56	1.77	14.0%	1.63	1.65	1.71	1.73	1.73	1.81	1.88	1.90	1.1%			
01311	PALTA FUERTE COSTA	MMF2	3.81	3.70	-2.9%	3.75	3.75	3.65	3.65	3.65	3.73	3.73	3.73	0.0%			
01311	PALTA HALL (SELVA)	MMF2	1.78	1.91	7.3%	1.79	1.81	1.85	1.90	1.94	1.96	1.96	1.96	0.0%			
01311	PALTA LINDA (COSTA/SELVA)	MMF2	2.60	2.69	3.3%	2.56	2.60	2.65	2.69	2.69	2.71	2.71	2.77	2.2%			
01312	PLATANO BIZCOCHO (SELVA)	MMF2	1.26	1.40	11.0%	1.32	1.35	1.36	1.42	1.42	1.43	1.42	1.40	-1.4%			
01312	PLATANO MANZANO (SELVA)	MMF2	1.75	1.67	-4.2%	1.73	1.67	1.67	1.67	1.70	1.70	1.66	1.64	-1.2%			
01312	PLATANO MORADO (SELVA)	MMF2	2.98	3.07	2.9%	2.98	3.10	3.10	3.10	3.06	3.06	3.04	3.02	-0.7%			
01312	PLATANO SEDA (SELVA)	MMF2	1.46	1.40	-3.8%	1.45	1.42	1.41	1.41	1.39	1.39	1.39	1.41	1.4%			
01312	PLATANO SEDA CONGO	MMF2	1.93	1.88	-2.4%	1.90	1.88	1.88	1.88	1.88	1.88	1.89	1.89	0.0%			
01313	PLATANO BELLACO (SELVA)	MMF2	1.84	1.79	-2.3%	1.82	1.79	1.79	1.79	1.79	1.79	1.80	1.81	0.6%			
01313	PLATANO ISLA (SELVA)	MMF2	2.24	2.14	-4.5%	2.19	2.18	2.15	2.12	2.12	2.14	2.15	2.14	-0.5%			
01313	PLATANO PAJILLO/SELVA	MMF2	1.84	1.82	-0.8%	1.84	1.84	1.82	1.81	1.81	1.82	1.82	1.84	1.1%			
01315	HIGO MADURO O BREVAS	MMF2	5.92	5.92	0.0%	5.82	5.89	5.93	5.93	5.93	5.93	5.93	5.93	0.0%			
01316	MANGO CRIOLLO PLANTA (COSTA)	MMF2	2.92	3.21	10.1%	3.08	3.08	3.13	3.15	3.15	3.15	3.38	3.45	2.1%			
01316	MANGO EDWARD PLANTA	MMF2	6.67	6.34	-4.9%	6.73	6.73	6.25	6.25	6.25	5.75	6.63	6.50	-2.0%			
01316	MANGO HADEN /HAYDE (PLANTA)	MMF2	4.62	4.71	2.0%	4.65	4.68	4.73	4.73	4.73	4.68	4.70	4.73	0.6%			
01316	MANGO KAFRO / JAFRO (COSTA)	MMF2	4.23	4.04	-4.4%	4.08	4.08	4.08	4.05	4.05	4.05	4.00	3.98	-0.5%			
01316	MANGO KENT (COSTA)	MMF2	4.35	3.9													



Abastecimiento y Precios Mayoristas

de los principales productos comercializados en el GMMML y MM N°2 Frutas



Dirección General de Estadística, Seguimiento y Evaluación de Políticas - DGESEP
Dirección de Estadística e Información Agraria - DEIA

Sistema de Información de Abastecimiento y Precios (SISAP)

PRECIOS MAYORISTAS DE LOS PRINCIPALES PRODUCTOS COMERCIALIZADOS EN MERCADOS DE LIMA METROPOLITANA (\$/ por kg)														
CNPA	NOMBRE DEL PRODUCTO	MERCADO	Prom. del jue 14 al mié 20	Prom. del jue 21 al mié 27	Var. (%)	mar mié-20	mar jue-21	mar vie-22	mar sáb-23	mar dom-24	mar lun-25	mar mar-26	mar mié-27	Var % Hoy/ayer
01319	MARACUYA COSTA	MMF2	2.46	2.66	8.2%	2.58	2.63	2.55	2.55	2.55	2.58	2.85	2.93	2.8%
01319	MARACUYA COSTA	GMMML	2.17	2.22	2.1%	2.08	2.08	2.08	2.10	2.10	2.08	2.55	2.55	0.0%
01319	PEPINO RAYADO O MELON	MMF2	3.93			0.00	0.00	0.00	0.00	0.00	0.00	0.00	0.00	
01319	ZAPOTE (MONTAÑA)	MMF2	2.94	2.86	-2.8%	2.83	2.78	2.85	2.85	2.85	2.88	2.93	2.88	-1.7%
0132	Frutas cítricas													
01321	TORONJA COSTA CON PEPA	MMF2	3.75	3.61	-3.7%	3.68	3.68	3.63	3.58	3.58	3.58	3.63	3.58	-1.4%
01321	TORONJA SELVA CON PEPA	MMF2	2.55	2.42	-5.2%	2.52	2.48	2.46	2.44	2.44	2.40	2.38	2.35	-1.3%
01322	LIMA DULCE (COSTA)	MMF2	3.81	3.65	-4.3%	3.68	3.68	3.65	3.65	3.65	3.65	3.63	3.63	0.0%
01322	LIMON DULCE - SELVA	MMF2	1.74	1.65	-5.5%	1.69	1.71	1.64	1.63	1.63	1.63	1.64	1.64	0.0%
01322	LIMON SUTIL BOLSA	GMMML	1.75	1.64	-6.4%	1.67	1.64	1.67	1.61	1.61	1.61	1.67	1.64	0.0%
01322	LIMON SUTIL CAJON	GMMML	1.88	1.71	-9.0%	1.74	1.68	1.74	1.68	1.68	1.74	1.72	1.72	0.0%
01323	NARANJA PRIMAVERA (COSTA)	MMF2	1.87	1.89	0.9%	1.90	1.88	1.93	1.88	1.88	1.88	1.88	1.88	0.0%
01323	NARANJA TANGÉLO SELVA	MMF2	2.06	2.11	2.4%	2.08	2.10	2.10	2.13	2.13	2.13	2.08	2.07	-0.5%
01323	NARANJA VALENCIA	MMF2	1.02	1.17	14.6%	1.09	1.11	1.16	1.19	1.19	1.20	1.17	1.15	-1.7%
01323	NARANJA WASHINGTON NAVAL(COSTA)	MMF2	3.64	3.71	1.9%	3.75	3.78	3.75	3.73	3.73	3.68	3.63	3.65	0.6%
01324	MANDARINA MALVACEA	MMF2	0.00	0.00		0.00	0.00	0.00	0.00	0.00	0.00	0.00	0.00	
01324	MANDARINA SATSUMA (COSTA)	MMF2	2.61	2.46	-5.9%	2.55	2.53	2.53	2.50	2.50	2.43	2.35	2.35	0.0%
01324	MANDARINA TANGERINA	MMF2	1.04	1.05	0.7%	1.05	1.05	1.05	1.08	1.05	1.05	1.03	1.03	0.0%
0133	Uvas													
01330	UVA ALFONSO LAVALETT (NEGRA)	MMF2	4.20	4.02	-4.5%	4.15	4.15	4.08	4.05	4.05	3.95	3.93	3.90	-0.8%
01330	UVA BORGONA	MMF2	0.00	0.00		0.00	0.00	0.00	0.00	0.00	0.00	0.00	0.00	
01330	UVA ITALIA /AMERICANA-NACIONAL	MMF2	3.41	3.28	-4.0%	3.38	3.25	3.25	3.25	3.25	3.25	3.30	3.38	2.4%
01330	UVA PALESTINA	MMF2	4.57	4.39	-4.0%	4.48	4.48	4.48	4.43	4.43	4.33	4.28	4.28	0.0%
01330	UVA QUEBRANTA/MOSCATEL	MMF2	3.64	3.65	0.3%	3.65	3.65	3.65	3.73	3.73	3.63	3.58	3.55	-0.8%
01330	UVA RED GLOVE NACIONAL	MMF2	3.59	3.65	1.6%	3.68	3.68	3.65	3.68	3.68	3.65	3.60	3.63	0.8%
01330	UVA ROSADA SIN PEPA	MMF2	3.89	3.88	-0.2%	3.93	3.88	3.85	3.85	3.85	3.88	3.90	3.95	1.3%
01330	UVA SULTANINA NACIONAL	MMF2	0.00	0.00		0.00	0.00	0.00	0.00	0.00	0.00	0.00	0.00	
0134	Frutas de pepita y frutas de hueso													
01341	MANZANA CTE/PARA AGUA	GMMML	1.85	1.71	-7.8%	1.73	1.73	1.53	1.55	1.55	1.55	2.05	2.00	-2.4%
01341	MANZANA CTE/PARA AGUA	MMF2	1.03	1.05	1.9%	1.05	1.06	1.07	1.07	1.07	1.06	1.02	1.03	1.0%
01341	MANZANA DELICIA	MMF2	2.76	2.80	1.5%	2.78	2.79	2.79	2.79	2.79	2.82	2.82	2.83	0.4%
01341	MANZANA GOLDEN	MMF2	2.75	2.73	-0.8%	2.78	2.83	2.70	2.73	2.73	2.83	2.65	2.65	0.0%
01341	MANZANA IMPORTADA (CHILENA)	MMF2	8.29	8.02	-3.3%	8.16	8.08	8.04	8.03	8.03	8.04	7.96	7.93	-0.4%
01341	MANZANA ISRAEL	MMF2	1.93	1.93	0.0%	1.95	1.93	1.93	1.95	1.95	1.95	1.93	1.88	-2.6%
01341	MANZANA WINTER	MMF2	2.02	2.05	1.6%	2.03	2.06	2.06	2.06	2.06	2.05	2.05	2.02	-1.5%
01342	MEMBRILLO CRIOLLO	MMF2	4.68	4.87	3.9%	4.78	4.78	4.85	4.88	4.93	4.93	4.85	4.85	0.0%
01342	MEMBRILLO SERRANO	MMF2	3.69	3.73	1.1%	3.72	3.70	3.75	3.76	3.76	3.73	3.72	3.71	-0.3%
01342	PERA AGUA ITALIANA	MMF2	4.42	4.57	3.3%	4.48	4.54	4.56	4.60	4.56	4.54	4.58	4.60	0.4%
01342	PERA AGUA PACKAM IMPORTADO	MMF2	6.55	6.28	-4.2%	6.41	6.33	6.31	6.28	6.28	6.29	6.24	6.23	-0.2%
01343	ALBARICOQUE	MMF2	4.28	4.47	4.4%	4.35	4.38	4.45	4.45	4.45	4.48	4.53	4.53	0.0%
01345	CIRUELA NECTARINA (IMPORTADA)	MMF2	8.32	8.13	-2.3%	8.15	8.15	8.15	8.15	8.15	8.15	8.08	8.08	0.0%
01345	MELOCOTON BLANQUILLO	MMF2	5.77	5.59	-3.1%	5.65	5.69	5.65	5.63	5.63	5.56	5.52	5.46	-1.1%
01345	MELOCOTON DURAZNO HUAYCO	MMF2	6.22	6.00	-3.5%	6.06	6.06	6.04	6.06	6.04	6.00	5.90	5.90	0.0%
01346	CIRUELA SANTA ROSA/NACIONAL	MMF2	0.00	0.00		0.00	0.00	0.00	0.00	0.00	0.00	0.00	0.00	
01349	LUCUMA DE SEDA (COSTA/SELVA)	MMF2	5.35	5.29	-1.0%	5.33	5.28	5.28	5.33	5.33	5.28	5.28	5.28	0.0%
0135	Bayas y otras frutas													
01352	KIWI IMPORTADO CHILENO	MMF2	12.98	12.27	-5.5%	12.55	12.38	12.38	12.30	12.30	12.25	12.18	12.10	-0.7%
01354	FRESA AROMA	MMF2	0.00	0.00		0.00	0.00	0.00	0.00	0.00	0.00	0.00	0.00	
01359	GRANADA (COSTA)	MMF2	2.24	2.06	-8.0%	2.17	2.16	2.05	2.05	2.08	2.05	2.03	2.02	-0.5%
01359	MAMEY (COSTA)	MMF2	4.27	4.13	-3.1%	4.08	4.08	4.08	4.15	4.15	4.18	4.15	4.13	-0.5%
01359	TAMARINDO (CON CASCARA) COSTA	MMF2	4.75	4.82	1.4%	4.75	4.85	4.85	4.85	4.85	4.85	4.75	4.73	-0.4%
01359	TAMARINDO (SIN CASCARA) COSTA	MMF2	6.56	6.74	2.8%	6.50	6.75	6.75	6.73	6.73	6.75	6.75	6.73	-0.3%
01359	TUNA AMARILLA	MMF2	2.14	2.21	3.5%	2.15	2.18	2.18	2.23	2.23	2.18	2.23	2.25	0.9%
01359	TUNA BLANCA (COSTA / SIERRA)	MMF2	2.41	2.45	2.0%	2.45	2.48	2.45	2.48	2.48	2.45	2.40	2.43	1.3%
01359	TUNA MORADA/ROSADA	MMF2	2.13	2.19	2.7%	2.15	2.18	2.18	2.23	2.23	2.18	2.15	2.20	2.3%
014	SEMILLAS ACEITERAS Y FRUTOS OLEAGINOSOS													
01460	COCO (COSTA/SELVA)	MMF2	2.55	2.51	-1.5%	2.57	2.57	2.47	2.49	2.49	2.50	2.55	2.49	-2.4%
015	RAÍCES Y TUBÉRCULOS COMESTIBLES													
0151	Papas													
01510	PAPA AMARILLA/TUMBAY/TORNILLO/OTROS	GMMML	1.99	2.02	1.3%	2.33	1.95	2.08	2.08	2.08	2.08	1.93	1.93	0.0%
01510	PAPA BLANCA/VALLE/OTROS	GMMML	0.86	0.89	3.1%	0.90	0.90	0.89	0.89	0.89	0.93	0.86	0.88	2.3%
01510	PAPA CANCHAN	GMMML	0.93	0.91	-2.6%	0.93	0.91	0.88	0.88	0.88	0.93	0.93	0.93	0.0%
01510	PAPA COLOR/VALLE/OTROS	GMMML	1.14	1.09	-4.1%	1.13	1.11	1.08	1.07	1.07	1.11	1.08	1.11	2.8%
01510	PAPA HUAMANTANGA	GMMML	1.45	1.34	-7.8%	1.55	1.33	1.35	1.30	1.30	1.31	1.38	1.40	1.4%
01510	PAPA HUAYRO (ROJO-MORO-NEGRO)RUNT/MAR/HU	GMMML	1.29	1.24	-4.0%	1.33	1.16	1.21	1.23	1.23	1.23	1.30	1.30	0.0%
01510	PAPA NEGRA ANDINA	GMMML	0.86	0.86	-1.0%	0.88	0.86	0.83	0.85	0.85	0.86	0.86	0.88	2.3%
01510	PAPA PERRICHOLI	GMMML	0.00	0.00		0.00	0.00	0.00	0.00	0.00	0.00	0.00	0.00	
01510	PAPA PERUANITA	GMMML	1.54	1.49	-3.0%	1.74	1.45	1.58	1.43	1.43	1.43	1.56	1.58	1.3%
01510	PAPA ÚNICA	GMMML	1.35	1.28	-5.5%	1.33	1.30	1.29	1.26	1.26	1.23	1.23	1.30	5.7%
01510	PAPA YUNGAY	GMMML	0.86	0.89	3.1%	0.90	0.90	0.89	0.89	0.89	0.93	0.86	0.88	2.3%
0152	Yuca													
01520	YUCA AMARILLA/LEGITIM/NIERTA(COS/SEL)	GMMML	0.84	0.87	3.0%	0.78	0.80	0.83	0.90	0.90	0.88	0.88	0.90	2.3%
0153	Camote													
01530	CAMOTE AMARILLO	GMMML	0.96	0.92	-4.2%	0.98	0.95	0.93	0.93	0.93	0.93	0.89	0.89	0.0%
01530	CAMOTE MORADO/LEG/MILA/ME/PEPIN/PARAMON	GMMML	1.69	1.76	4.1%	1.60	1.60	1.65	1.78	1.78	1.78	1.83	1.88	2.7%
0159	Otras raíces y tubérculos comestibles													
01599	OLLUCO LARGO (SIN LAVAR/LAVADO)	GMMML	2.33	2.51	7.8%	2.48	2.55	2.58	2.58	2.58	2.55	2.33	2.38	2.1%
01599	YACON (LACON)	MMF2	2.55	2.44	-4.3%	2.38	2.38	2.38	2.43	2.43	2.48	2.53	2.45	-3.2%
016	ESTIMULANTES, ESPECIAS Y AROMÁTICOS													
01652	AJI PAPRIKA	GMMML	15.57	15.36	-1.4%	15.50	15.38	15.38	15.38	15.38	15.38	15.25	15.38	0.9%
01652	AJI SECO PANCA	GMMML	13.68	13.55	-0.9%	13.75	13.50	13.50	13.50	13.50	13.50	13.63	13.75	0.9%
01654	CULANTRO (CRIOLLO/SERRANO)	GMMML	4.07	3.33	-18.1%	3.00	2.83	3.67	3.67	3.67	3.50	3.00	3.00	0.0%
01657	KION (COSTA/SELVA)	GMMML	6.75	5.68	-15.9%	6.00	6.00	5.88	5.88	5.88	5.75	5.25	5.13	-2.3%
01699	ALBAHACIA (CRIOLLO/SERRANO)	GMMML	3.71	3.44	-7.4%	3.66	4.05	3.66	3.46	3.46	3.28	2.89	3.28	13.5%
01699	HUACATAY (CRIOLLO/SERRANO)	GMMML	3.22	1.90	-41.0%	2.38	2.25	2.13	1.88	1.88	1.75	1.63	1.75	7.4%
0193	Plantas o partes de plantas del tipo utilizado principalmente en perfumería, en farmacia o para la preparación de insectidas, fungicidas o propositos similares													
01930	HIERBA BUENA (CRIOLLO/SERRANO)	GMMML	1.17	1.81	54.5%	1.62	2.21	2.06	1.92	1.92	1.62	1.47	1.47	0.0%

Fuente: GMMML = Gran Mercado Mayorista de Lima / MMF2 = Mercado Mayorista de Frutas N° 2