



Lima, 01 de abril 2024

Gran Mercado Mayorista de Lima (GMML)

Esta madrugada se registró el ingreso de 6 616 toneladas de productos, cantidad menor en 3% respecto al promedio de los últimos cuatro lunes. Asimismo, ingresaron 1 089 toneladas de papa, cantidad mayor en 24% respecto al promedio de los últimos cuatro lunes. 1/

Producto con buen precio: zanahoria a S/ 0,40 por kilogramo

Tubérculos y raíces.- Esta mañana se registró el ingreso de 1487 toneladas de tubérculos, cantidad mayor en 23% respecto al promedio de los últimos cuatro lunes. Ingresaron: 1089 toneladas de papa, 235 toneladas de camote, 111 toneladas de yuca y 52 toneladas de olluco.

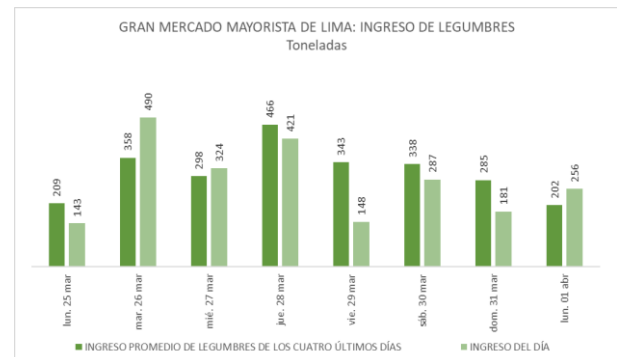
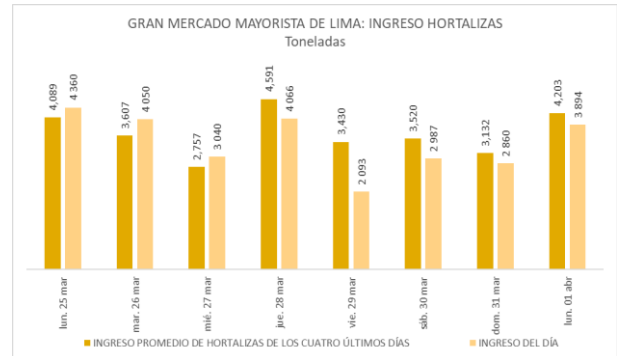
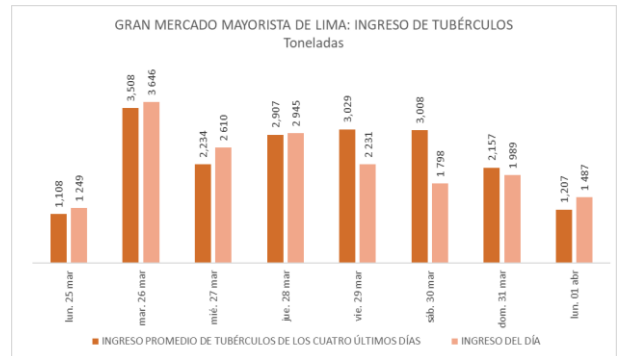
Los precios de algunos tubérculos variaron respecto al día de ayer: papa yungay de S/ 0,93 a S/ 1,00 (por menor stock); y papa amarilla de S/ 1,95 a S/ 1,90 y olluco largo de S/ 1,83 a S/ 1,55 (por mayor oferta), todo por kilogramo.

Hortalizas.- Ingresaron 3894 toneladas de hortalizas, cantidad menor en 7% respecto al promedio de los últimos cuatro lunes. Los mayores ingresos que destacaron el día de hoy fueron: cebolla cabeza roja (1657 toneladas); choclo (tipo cusco) (344 toneladas); pepinillo (251 toneladas) y zanahoria (219 toneladas).

Los precios de algunas hortalizas subieron por menor stock: choclo (tipo cusco) de S/ 1,79 a S/ 2,02; pimiento morrón de S/ 1,67 a S/ 1,81; zanahoria de S/ 0,56 a S/ 0,60; cebolla cabeza roja de S/ 2,48 a S/ 2,63; ají escabeche de S/ 2,55 a S/ 2,70; espinaca de S/ 3,50 a S/ 3,63 y ajo criollo o napuri de S/ 9,63 a S/ 9,75 por kilogramo. Mientras que por mayor stock bajaron: tomate katia de S/ 2,96 a S/ 2,82; ají rocoto de S/ 5,42 a S/ 4,86 y brócoli de S/ 2,13 a S/ 1,88 por kilogramo.

Hortalizas leguminosas verdes.- Se registró el ingreso de 256 toneladas de leguminosas verdes, cantidad mayor en 26% respecto al promedio de los últimos cuatro lunes e ingresaron: arveja verde, 86 toneladas; haba verde, 130 toneladas y vainita verde, 40 toneladas.

Los precios de las leguminosas subieron respecto al día de ayer por menor stock: vainita americana de S/ 3,93 a S/ 4,83; arveja verde blanca serrana de S/ 6,88 a S/ 7,33; arveja verde americana de S/ 7,80 a S/ 8,23 y haba verde serrana de S/ 0,90 a S/ 0,93 por kilogramo.





PERÚ

Ministerio de Desarrollo Agrario y Riego

SISAP

Abastecimiento y Precios Mayoristas

de los principales productos comercializados en el GMML y MM N°2 Frutas



Dirección General de Estadística, Seguimiento y Evaluación de Políticas - DGESEP
Dirección de Estadística e Información Agraria - DEIA

Sistema de Información de Abastecimiento y Precios (SISAP)

Mercado Mayorista de Frutas N° 2

Esta madrugada se registró el ingreso de 2 303 toneladas de frutas, cantidad menor en 3% respecto al promedio de los últimos cuatro lunes. Las frutas que destacaron en el ingreso fueron: plátano, naranja, manzana, piña y papaya.

Producto con buen precio: manzana cte. para agua a S/ 1,03 por kilogramo

Naranja:

Esta fruta, en el primer día del mes de abril, ingresa de los departamentos de Junín (90%), provincias de Chanchamayo y Satipo y Lima (10%), provincias de Huaral y Huaura.

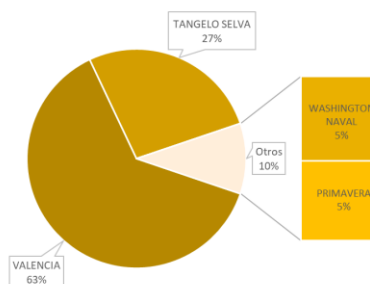
MERCADO MAYORISTA N°2 DE FRUTAS: PRECIOS DE LA NARANJA, SEGÚN VARIEDAD (S/ por kilogramo)

VARIEDAD	AYER	HOY
Primavera	1.88	1.95
Tangelo selva	2.03	2.07
Valencia	1.11	1.15
Washington naval	3.65	3.60

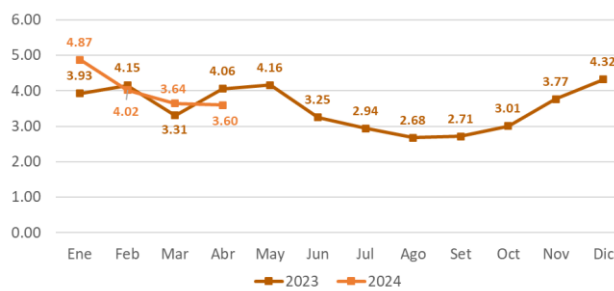
Fuente: SIEA



MERCADO MAYORISTA N°2 DE FRUTAS: INGRESO DE NARANJA SEGÚN VARIEDAD, ABRIL 2024



MERCADO MAYORISTA N°2 DE FRUTAS: PRECIO DE LA NARANJA WASHINGTON NAVAL, 2023 - 2024 (S/ por kg)



Precio de las demás frutas:

En cuanto al precio de las demás frutas, por mayor oferta bajó respecto al día de ayer: uva alfonso lavalett de S/ 3,70 a S/ 3,65 y piña criolla de selva de S/ 2,33 a S/ 2,23 por kilogramo.

Mientras que subió respecto al día de ayer: papaya (selva) de S/ 1,44 a S/ 1,65; maracuyá costa de S/ 3,15 a S/ 3,55; mango edward de S/ 6,50 a S/ 6,70; melocotón durazno huayco de S/ 6,00 a S/ 6,13 y uva italia de S/ 3,38 a S/ 3,45 por kilogramo.

Los precios del resto de frutas se mantuvieron o no variaron significativamente.





Abastecimiento y Precios Mayoristas

de los principales productos comercializados en el GMMML y MM N°2 Frutas



Dirección General de Estadística, Seguimiento y Evaluación de Políticas - DGESEP
Dirección de Estadística e Información Agraria - DEIA

Sistema de Información de Abastecimiento y Precios (SISAP)

PRECIOS MAYORISTAS DE LOS PRINCIPALES PRODUCTOS COMERCIALIZADOS EN MERCADOS DE LIMA METROPOLITANA (\$/ por kg)														
CNPA	NOMBRE DEL PRODUCTO	MERCADO	Prom. del mar 19 al lun 25	Prom. del mar 26 al lun 1	Var. (%)	mar lun-25	mar mar-26	mar mié-27	mar jue-28	mar vie-29	mar sáb-30	mar dom-31	abr lun-1	Var % Hoy/ayer
011	CEREALES													
01122	MAIZ MARLO/CORONTA DE MAIZ	GMMML	11.04	11.39	3.2%	11.00	11.50	10.75	11.50	11.50	11.50	11.50	11.50	0.0%
01122	MAIZ MORADO	GMMML	2.15	2.34	8.6%	2.15	2.13	2.15	2.43	2.43	2.43	2.43	2.35	-3.3%
012	HORTALIZAS													
0121	Hortalizas de hoja o de tallo													
01211	ESPARRAGO FRESCO	GMMML	7.15	6.76	-5.4%	7.00	6.76	6.76	6.76	6.76	6.76	6.76	6.76	0.0%
01219	ACELGA (CRIOLLA/SERRANA)	GMMML	3.15	2.70	-14.2%	2.88	2.75	2.63	2.38	2.38	2.75	2.75	3.25	18.2%
01214	LECHUGA AMERICANA (CRIOLLA/SERRANA)	GMMML	2.20	2.83	28.8%	2.04	2.71	2.79	2.83	2.83	2.88	2.88	2.88	0.0%
01214	LECHUGA CRIOLLA SEDA	GMMML	4.26	3.76	-11.7%	3.92	3.75	3.67	3.75	3.75	3.83	3.83	3.75	-2.1%
01214	LECHUGA ROMANA HIDROPONICA /B/R/O	GMMML	2.03	1.41	-30.5%	1.67	1.50	1.42	1.38	1.38	1.38	1.38	1.42	2.9%
01213	BROCOLI	GMMML	2.09	1.90	-9.4%	1.75	1.88	1.75	1.75	1.75	2.13	2.13	1.88	-11.7%
01212	COL CHINA/LONGAPA	GMMML	6.76	5.52	-18.3%	6.25	6.04	5.63	5.42	5.42	5.42	5.42	5.31	-2.0%
01212	COL CORAZON (CRIOLLA/SERRANA)	GMMML	0.79	0.80	1.1%	0.79	0.79	0.79	0.79	0.79	0.81	0.81	0.79	-2.5%
01213	COUFLOL (CRIOLLA/SERRANA)	GMMML	0.78	0.78	0.0%	0.79	0.77	0.79	0.79	0.79	0.79	0.79	0.77	-2.5%
01215	ESPINACA (CRIOLLA/SERRANA)	GMMML	3.47	3.40	-2.1%	3.63	3.38	3.50	3.13	3.13	3.50	3.50	3.63	3.7%
01219	PEREJIL (CRIOLLO/SERRANO)	GMMML	4.00	3.61	-9.8%	4.13	4.13	3.88	3.63	3.63	3.38	3.38	3.25	-3.8%
01212	PACCHOY	GMMML	5.91	5.93	0.4%	5.83	6.04	5.88	5.88	5.88	5.88	5.88	6.08	3.4%
01216	ALCACHOFA SERRANA/VALLE/QUEBRADA/HELADA	GMMML	3.62	3.68	1.7%	3.69	3.63	3.63	3.69	3.69	3.69	3.69	3.75	1.6%
01212	HOLANTAU/HORGANICA	GMMML	17.82	19.46	9.2%	18.50	18.50	19.25	19.75	19.75	19.75	19.75	19.75	13.3%
0122	Melones													
01221	SANDIA VAR.	MMF2	0.91	0.88	-3.0%	0.90	0.88	0.85	0.88	0.88	0.90	0.90	0.88	-2.2%
01229	MELON COQUITO	MMF2	1.16	1.03	-10.9%	1.10	1.10	1.08	1.06	1.06	0.98	0.98	0.96	-2.0%
0123	Hortalizas de fruto													
01231	AJI AMARILLO SECO	GMMML	14.29	14.52	1.6%	14.25	14.38	14.50	14.50	14.50	14.50	14.50	14.75	1.7%
01231	AJI ESCABECHE FRESCO/ZANAHOR/LISO	GMMML	3.11	2.84	-8.6%	3.05	3.31	3.30	2.73	2.73	2.55	2.55	2.70	5.9%
01231	AJI MONTAÑA/CHANCHAMAYO/COSTA/SELVA	GMMML	5.77	4.95	-14.2%	4.75	5.25	5.38	4.63	4.63	4.75	4.75	5.25	10.5%
01231	AJI ROCOTO (COSTA/SIERRA/SELVA)	GMMML	4.26	5.54	30.0%	4.17	5.28	5.28	6.25	6.25	5.42	5.42	4.86	-10.3%
01231	PIMIENTO MORRON/INJE/PAPR/LAR/PAL/SED/PI	GMMML	1.87	1.96	4.9%	1.94	2.43	2.36	1.88	1.88	1.67	1.67	1.81	8.4%
01232	PEPINILLO	GMMML	0.81	0.84	3.7%	0.79	0.83	0.88	0.83	0.83	0.83	0.83	0.83	6.0%
01233	BERENJENA (CRIOLLA/SERRANA)	GMMML	6.37	6.54	2.7%	6.50	6.50	6.60	6.60	6.60	6.50	6.50	6.50	0.0%
01234	TOMATE KATIA	GMMML	2.48	2.76	11.0%	2.45	2.64	2.64	2.64	2.64	2.96	2.96	2.82	-4.7%
01235	ZAPALLO ITALIANO	GMMML	1.21	1.11	-8.3%	1.13	1.13	1.08	1.08	1.08	1.13	1.13	1.15	1.8%
01235	ZAPALLO LOCHE	GMMML	6.05	5.76	-4.7%	6.17	5.83	5.83	5.67	5.67	5.67	5.67	6.00	5.8%
01235	ZAPALLO MACRE(COSTA/SIERRA/SELVA)	GMMML	1.38	1.44	4.4%	1.40	1.40	1.40	1.43	1.43	1.48	1.48	1.48	0.0%
01239	CAIGUA (SELVA)	GMMML	2.52	2.66	5.5%	2.60	2.60	2.77	2.67	2.67	2.67	2.67	2.60	-2.6%
0124	Hortalizas leguminosas verdes													
01241	FREJOLITO CHINO	GMMML	2.50	2.50	0.0%	2.50	2.50	2.50	2.50	2.50	2.50	2.50	2.50	0.0%
01241	FRIJOL VERDE CANARIO	GMMML	4.38	4.79	9.4%	5.30	5.33	5.20	5.13	5.13	4.25	4.25	4.25	0.0%
01241	PALLAR VERDE SERRUCHO	GMMML	3.69	3.59	-2.5%	3.60	3.53	3.48	3.48	3.48	3.70	3.70	3.78	2.2%
01241	VAINITA AMERICANA/SEDA/PITO/CORRIENT/MAD	GMMML	4.41	3.53	-19.9%	3.78	3.83	3.38	2.40	2.40	3.93	3.93	4.83	22.9%
01242	ARVEJA VERDE AMERICANA/(CRIOLLA/SERRANA)	GMMML	7.04	7.14	1.5%	6.75	6.75	6.83	6.30	6.30	7.80	7.80	8.23	5.5%
01242	ARVEJA VERDE BLANCA SERRANA	GMMML	6.24	6.04	-3.2%	6.00	5.88	5.33	5.00	5.00	6.88	6.88	7.33	6.5%
01243	HABA VERDE SERRANA	GMMML	0.91	0.91	-0.2%	0.98	0.90	0.90	0.91	0.91	0.90	0.90	0.93	3.3%
0125	Hortalizas de raíz, bulbosas o tuberosas													
01251	NABO (CRIOLLO/SERRANO)	GMMML	2.70	2.18	-19.2%	2.63	2.38	2.25	2.25	2.25	2.13	2.13	1.88	-11.7%
01251	ZANAHORIA	GMMML	0.45	0.55	20.1%	0.40	0.44	0.40	0.63	0.63	0.56	0.56	0.60	7.1%
01252	AJO CRIOLLO O NAPURI	GMMML	8.86	9.22	4.1%	8.50	8.38	8.38	9.38	9.38	9.63	9.63	9.75	1.2%
01252	AJO MORADO/BARRAN/LEGIT/ARICOTA/OTROS	GMMML	14.61	14.46	-1.0%	14.25	14.25	14.25	14.50	14.50	14.50	14.50	14.75	1.7%
01253	CEBOLLA CABEZA BLANCA NACIONAL	GMMML	2.17	2.56	17.8%	2.25	2.25	2.25	2.55	2.55	2.73	2.73	2.83	3.7%
01253	CEBOLLA CABEZA ROJA	GMMML	1.99	2.50	25.6%	2.25	2.43	2.63	2.43	2.43	2.48	2.48	2.63	6.0%
01253	CEBOLLA CHINA (CRIOLLA/SERRANA)	GMMML	1.48	1.68	13.2%	1.50	1.38	1.63	1.50	1.50	1.75	1.75	2.25	28.6%
01254	PORO (CRIOLLO/SERRANO)	GMMML	1.74	1.56	-10.1%	1.68	1.59	1.54	1.54	1.54	1.59	1.59	1.54	-3.1%
01259	BETERRAGA (CRIOLLA/SERRANA)	GMMML	1.92	1.86	-3.2%	1.51	2.17	2.17	1.84	1.84	1.67	1.67	1.67	0.0%
01259	RABANITO (CRIOLLO/SERRANO)	GMMML	3.26	3.19	-2.2%	3.00	3.00	3.33	3.17	3.17	3.17	3.17	3.33	5.0%
0129	Hortalizas frescas, n.c.p.													
01290	CHOCLO TIPO CUSCO	GMMML	1.82	1.92	5.4%	1.90	1.90	1.90	2.02	2.02	1.79	1.79	2.02	12.8%
01290	APIO CRIOLLO/SERRANO	GMMML	4.30	3.76	-12.5%	4.83	4.17	4.00	3.83	3.83	3.50	3.50	3.50	0.0%
013	FRUTAS Y NUECES													
0131	Frutas tropicales y subtropicales													
01311	PALTA CRIOLLA SELVA	MMF2	1.69	1.95	15.7%	1.81	1.88	1.90	1.96	1.96	1.98	1.98	2.02	2.0%
01311	PALTA FUERTE COSTA	MMF2	3.70	3.73	0.7%	3.73	3.73	3.73	3.73	3.73	3.73	3.73	3.73	0.0%
01311	PALTA HALL (SELVA)	MMF2	1.86	2.00	7.2%	1.96	1.96	1.96	1.98	2.02	2.02	1.98	2.06	4.0%
01311	PALTA LINDA (COSTA/SELVA)	MMF2	2.64	2.76	4.5%	2.71	2.71	2.77	2.73	2.77	2.79	2.79	2.77	-0.7%
01312	PLATANO BIZCOCHO (SELVA)	MMF2	1.37	1.42	3.3%	1.43	1.42	1.40	1.42	1.42	1.42	1.42	1.43	0.7%
01312	PLATANO MANZANO (SELVA)	MMF2	1.70	1.63	-3.6%	1.70	1.66	1.64	1.61	1.64	1.64	1.61	1.64	1.9%
01312	PLATANO MORADO (SELVA)	MMF2	3.05	3.01	-1.4%	3.06	3.04	3.02	2.98	3.02	3.02	2.98	3.02	1.3%
01312	PLATANO SEDA (SELVA)	MMF2	1.42	1.42	0.4%	1.39	1.39	1.41	1.42	1.42	1.43	1.45	1.45	0.0%
01312	PLATANO SEDA CONGO	MMF2	1.89	1.92	1.7%	1.88	1.89	1.89	1.93	1.93	1.94	1.94	1.93	-0.5%
01313	PLATANO BELLACO (SELVA)	MMF2	1.80	1.83	1.7%	1.79	1.80	1.81	1.82	1.82	1.85	1.85	1.84	-0.5%
01313	PLATANO ISLA (SELVA)	MMF2	2.16	2.15	-0.8%	2.14	2.15	2.14	2.15	2.15	2.15	2.15	2.14	-0.5%
01313	PLATANO PAJILLO/SELVA	MMF2	1.82	1.84	1.2%	1.82	1.82	1.84	1.82	1.84	1.85	1.86	1.88	1.1%
01315	HIGO MADURO O BREVAS	MMF2	5.90	5.97	1.1%	5.93	5.93	5.93	5.96	6.04	5.93	5.93	6.07	2.4%
01316	MANGO CRIOLLO PLANTA (COSTA)	MMF2	3.10	3.53	13.9%	3.15	3.38	3.45	3.53	3.53	3.55	3.55	3.70	4.2%
01316	MANGO EDWARD PLANTA	MMF2	6.38	6.62	3.8%	6.75	6.63	6.50	6.75	6.63	6.63	6.63	6.70	3.1%
01316	MANGO HADEN /HAYDE (PLANTA)	MMF2	4.70	4.89	4.1%	4.68	4.70	4.73	4.85	4.85	5.00	5.03	5.08	1.0%
01316	MANGO KAFRO / JAFRO (COSTA)	MMF2	4.08	3.99	-2.2%	4.05	4.00	3.98	3.93	3.93	4.00	4.00	4.08	2.0%
01316	MANGO KENT (COSTA)	MMF2	4.06	3.91	-3.8%	3.95	3.88	3.93	3.85	3				



Abastecimiento y Precios Mayoristas

de los principales productos comercializados en el GMMML y MM N°2 Frutas



Dirección General de Estadística, Seguimiento y Evaluación de Políticas - DGESEP
Dirección de Estadística e Información Agraria - DEIA

Sistema de Información de Abastecimiento y Precios (SISAP)

PRECIOS MAYORISTAS DE LOS PRINCIPALES PRODUCTOS COMERCIALIZADOS EN MERCADOS DE LIMA METROPOLITANA (\$/ por kg)														
CNPA	NOMBRE DEL PRODUCTO	MERCADO	Prom. del mar 19 al lun 25	Prom. del mar 26 al lun 1	Var. (%)	mar lun-25	mar mar-26	mar mié-27	mar jue-28	mar vie-29	mar sáb-30	mar dom-31	abr lun-1	Var % Hoy/ayer
01319	MARACUYA COSTA	MMF2	2.57	3.06	19.1%	2.58	2.85	2.93	2.93	2.93	3.08	3.15	3.55	12.7%
01319	MARACUYA COSTA	GMMML	2.08	2.88	38.6%	2.08	2.55	2.55	2.93	2.93	2.98	2.98	3.25	9.1%
01319	PEPINO RAVADO O MELON	MMF2	0.00	0.00		0.00	0.00	0.00	0.00	0.00	0.00	0.00	0.00	
01319	ZAPOTE (MONTAÑA)	MMF2	2.84	2.91	2.6%	2.88	2.93	2.88	2.88	2.93	2.93	2.88	2.95	2.4%
0132 Frutas cítricas														
01321	TORONJA COSTA CON PEPA	MMF2	3.63	3.64	0.2%	3.58	3.63	3.58	3.58	3.63	3.65	3.65	3.73	2.2%
01321	TORONJA SELVA CON PEPA	MMF2	2.46	2.31	-6.0%	2.40	2.38	2.35	2.33	2.33	2.27	2.23	2.29	2.7%
01322	LIMA DULCE (COSTA)	MMF2	3.66	3.66	0.0%	3.65	3.63	3.63	3.58	3.63	3.65	3.65	3.85	5.5%
01322	LIMON DULCE - SELVA	MMF2	1.66	1.69	1.5%	1.63	1.64	1.64	1.66	1.68	1.69	1.71	1.78	4.1%
01322	LIMON SUTIL BOLSA	GMMML	1.65	1.81	9.5%	1.67	1.64	1.64	1.86	1.86	1.89	1.89	1.86	-1.6%
01322	LIMON SUTIL CAJON	GMMML	1.71	1.94	13.0%	1.74	1.72	1.72	2.01	2.01	2.07	2.07	1.96	-5.3%
01323	NARANJA PRIMAVERA (COSTA)	MMF2	1.89	1.90	0.4%	1.88	1.88	1.88	1.88	1.93	1.88	1.88	1.95	3.7%
01323	NARANJA TANGELO SELVA	MMF2	2.11	2.05	-2.8%	2.13	2.08	2.07	2.03	2.03	2.03	2.03	2.07	2.0%
01323	NARANJA VALENCIA	MMF2	1.14	1.13	-1.2%	1.20	1.17	1.15	1.11	1.11	1.11	1.11	1.15	3.6%
01323	NARANJA WASHINGTON NAVAL(COSTA)	MMF2	3.73	3.63	-2.6%	3.68	3.63	3.65	3.65	3.58	3.65	3.65	3.60	-1.4%
01324	MANDARINA MALVACEA	MMF2	0.00	0.00		0.00	0.00	0.00	0.00	0.00	0.00	0.00	0.00	
01324	MANDARINA SATSUMA (COSTA)	MMF2	2.51	2.33	-7.3%	2.43	2.35	2.35	2.33	2.33	2.33	2.33	2.28	-2.1%
01324	MANDARINA TANGERINA	MMF2	1.05	1.03	-2.3%	1.05	1.03	1.03	1.03	1.03	1.03	1.03	1.03	0.0%
0133 Uvas														
01330	UVA ALFONSO LAVALETT (NEGRA)	MMF2	4.08	3.78	-7.4%	3.95	3.93	3.90	3.78	3.78	3.70	3.70	3.65	-1.4%
01330	UVA BORGOÑA	MMF2	0.00	0.00		0.00	0.00	0.00	0.00	0.00	0.00	0.00	0.00	
01330	UVA ITALIA /AMERICANA-NACIONAL	MMF2	3.28	3.40	3.5%	3.25	3.30	3.38	3.45	3.45	3.38	3.38	3.45	2.1%
01330	UVA PALTINA	MMF2	4.45	4.38	-1.7%	4.33	4.28	4.28	4.35	4.35	4.45	4.45	4.48	0.7%
01330	UVA QUEBRANTA/MOSCATEL	MMF2	3.67	3.52	-4.0%	3.63	3.58	3.55	3.48	3.53	3.50	3.50	3.53	0.9%
01330	UVA RED GLOVE NACIONAL	MMF2	3.66	3.72	1.6%	3.65	3.60	3.63	3.68	3.68	3.80	3.80	3.88	2.1%
01330	UVA ROSADA SIN PEPA	MMF2	3.88	4.15	6.8%	3.88	3.90	3.95	4.08	4.13	4.33	4.28	4.35	1.6%
01330	UVA SULTANINA NACIONAL	MMF2	0.00	0.00		0.00	0.00	0.00	0.00	0.00	0.00	0.00	0.00	
0134 Frutas de pepita y frutas de hueso														
01341	MANZANA CTE/PARA AGUA	GMMML	1.62	1.87	15.2%	1.55	2.05	2.00	1.78	1.78	1.78	1.78	1.93	8.4%
01341	MANZANA CTE/PARA AGUA	MMF2	1.06	1.05	-1.3%	1.06	1.02	1.03	1.06	1.06	1.07	1.07	1.03	-3.7%
01341	MANZANA DELICIA	MMF2	2.79	2.84	1.7%	2.82	2.82	2.83	2.83	2.83	2.84	2.84	2.86	0.7%
01341	MANZANA GOLDEN	MMF2	2.78	2.70	-2.7%	2.83	2.65	2.65	2.68	2.73	2.73	2.73	2.75	0.7%
01341	MANZANA IMPORTADA (CHILENA)	MMF2	8.10	7.88	-2.8%	8.04	7.96	7.93	7.85	7.86	7.84	7.86	7.83	-0.4%
01341	MANZANA ISRAEL	MMF2	1.94	1.89	-2.9%	1.95	1.93	1.88	1.88	1.88	1.88	1.88	1.88	0.0%
01341	MANZANA WINTER	MMF2	2.05	2.04	-0.6%	2.05	2.05	2.02	2.02	2.02	2.03	2.05	2.06	0.5%
01342	MEMBRILLO CRIOLLO	MMF2	4.83	4.89	1.3%	4.93	4.85	4.85	4.85	4.85	4.93	4.93	5.00	1.4%
01342	MEMBRILLO SERRANO	MMF2	3.73	3.70	-0.8%	3.73	3.72	3.71	3.69	3.69	3.70	3.72	3.70	-0.5%
01342	PERA AGUA ITALIANA	MMF2	4.54	4.67	2.9%	4.54	4.58	4.60	4.65	4.69	4.71	4.71	4.73	0.4%
01342	PERA AGUA PACKAM IMPORTADO	MMF2	6.35	6.15	-3.2%	6.29	6.24	6.23	6.16	6.11	6.10	6.11	6.08	-0.5%
01343	ALBARICOQUE	MMF2	4.41	4.50	1.9%	4.48	4.53	4.53	4.48	4.48	4.53	4.55	4.38	-3.7%
01345	CIRUELA NECTARINA (IMPORTADA)	MMF2	8.16	8.14	-0.3%	8.15	8.08	8.08	8.18	8.23	8.15	8.15	8.08	-0.9%
01345	MELOCOTON BLANQUILLO	MMF2	5.64	5.52	-2.1%	5.56	5.52	5.46	5.48	5.52	5.54	5.54	5.60	1.1%
01345	MELOCOTON DURAZNO HUAYCO	MMF2	6.06	5.99	-1.1%	6.00	5.90	5.90	6.00	6.00	6.00	6.00	6.13	2.2%
01346	CIRUELA SANTA ROSA/NACIONAL	MMF2	0.00	0.00		0.00	0.00	0.00	0.00	0.00	0.00	0.00	0.00	
01349	LUCUMA DE SEDA (COSTA/SELVA)	MMF2	5.31	5.28	-0.6%	5.28	5.28	5.28	5.38	5.43	5.20	5.23	5.15	-1.5%
0135 Bayas y otras frutas														
01352	KIWI IMPORTADO CHILENO	MMF2	12.43	11.95	-3.9%	12.25	12.18	12.10	11.92	11.95	11.88	11.82	11.77	-0.4%
01354	FRESA AROMA	MMF2	0.00	0.00		0.00	0.00	0.00	0.00	0.00	0.00	0.00	0.00	
01359	GRANADA (COSTA)	MMF2	2.10	1.99	-5.2%	2.05	2.03	2.02	1.98	2.02	1.97	1.97	1.97	0.0%
01359	MAMEY (COSTA)	MMF2	4.11	4.16	1.1%	4.18	4.15	4.13	4.15	4.15	4.18	4.23	4.13	-2.4%
01359	TAMARINDO (CON CASCARA) COSTA	MMF2	4.82	4.75	-1.5%	4.85	4.75	4.73	4.75	4.73	4.75	4.80	4.75	-1.0%
01359	TAMARINDO (SIN CASCARA) COSTA	MMF2	6.67	6.74	1.1%	6.75	6.75	6.73	6.75	6.73	6.75	6.75	6.75	0.0%
01359	TUNA AMARILLA	MMF2	2.19	2.23	2.2%	2.18	2.23	2.25	2.25	2.25	2.18	2.23	2.25	0.9%
01359	TUNA BLANCA (COSTA / SIERRA)	MMF2	2.46	2.46	0.0%	2.45	2.40	2.43	2.45	2.45	2.48	2.48	2.55	2.8%
01359	TUNA MORADA/ROSADA	MMF2	2.19	2.20	0.8%	2.18	2.15	2.20	2.18	2.23	2.18	2.23	2.25	0.9%
014 SEMILLAS ACETERAS Y FRUTOS OLEAGINOSOS														
01460	COCO (COSTA/SELVA)	MMF2	2.52	2.50	-1.0%	2.50	2.55	2.49	2.55	2.50	2.47	2.49	2.43	-2.4%
015 RAICES Y TUBERCULOS COMESTIBLES														
0151 Papas														
01510	PAPA AMARILLA/TUMBAY/TORNILLO/OTROS	GMMML	2.13	1.94	-9.2%	2.08	1.93	1.93	1.95	1.95	1.95	1.95	1.90	-2.6%
01510	PAPA BLANCA/VALLE/OTROS	GMMML	0.90	0.91	1.6%	0.93	0.86	0.88	0.89	0.89	0.93	0.93	1.00	7.5%
01510	PAPA CANCHAN	GMMML	0.90	0.95	4.7%	0.93	0.93	0.93	0.95	0.95	0.95	0.95	0.96	1.1%
01510	PAPA COLOR/VALLE/OTROS	GMMML	1.10	1.14	4.0%	1.11	1.08	1.11	1.13	1.13	1.18	1.18	1.19	0.8%
01510	PAPA HUAMANTANGA	GMMML	1.38	1.39	0.5%	1.31	1.38	1.40	1.30	1.30	1.38	1.38	1.58	14.5%
01510	PAPA HUAYRO (ROJO-MORO-NEGRO)RUNT/MAR/H/U	GMMML	1.25	1.28	2.5%	1.23	1.30	1.30	1.25	1.25	1.28	1.28	1.28	0.0%
01510	PAPA NEGRA ANDINA	GMMML	0.86	0.88	2.2%	0.86	0.86	0.88	0.88	0.88	0.88	0.88	0.88	0.0%
01510	PAPA PERRICHOLI	GMMML	0.00	0.00		0.00	0.00	0.00	0.00	0.00	0.00	0.00	0.00	
01510	PAPA PERUANITA	GMMML	1.54	1.57	1.8%	1.43	1.56	1.58	1.43	1.43	1.58	1.58	1.80	13.9%
01510	PAPA UNICA	GMMML	1.29	1.33	3.1%	1.29	1.23	1.30	1.30	1.30	1.40	1.40	1.41	0.7%
01510	PAPA YUNGAY	GMMML	0.90	0.91	1.6%	0.93	0.86	0.88	0.89	0.89	0.93	0.93	1.00	7.5%
0152 Yuca														
01520	YUCA AMARILLA/LEGITIM/NIERTA(COS/SEL)	GMMML	0.84	0.90	7.5%	0.88	0.88	0.90	0.90	0.90	0.90	0.90	0.93	3.3%
0153 Camote														
01530	CAMOTE AMARILLO	GMMML	0.95	0.99	4.4%	0.93	0.89	0.89	0.95	0.95	1.08	1.08	1.08	0.0%
01530	CAMOTE MORADO/LEG/MILA/MEI/PEPIN/PARAMON	GMMML	1.69	1.99	17.6%	1.78	1.83	1.88	2.03	2.03	2.05	2.05	2.05	0.0%
0159 Otras raíces y tubérculos comestibles														
01599	OLLUCO LARGO (SIN LAVAR/LAVADO)	GMMML	2.51	2.10	-16.6%	2.55	2.33	2.38	2.38	2.38	1.83	1.83	1.55	-15.3%
01599	YACON (LLACON)	MMF2	2.42	2.51	3.8%	2.48	2.53	2.45	2.48	2.53	2.53	2.55	2.48	-2.7%
016 ESTIMULANTES, ESPECIAS Y AROMATICOS														
01652	AJI PAPRIKA	GMMML	15.41	15.40	-0.1%	15.38	15.25	15.38	15.38	15.38	15.38	15.38	15.63	1.6%
01652	AJI SECO PANCA	GMMML	13.57	13.72	1.1%	13.50	13.63	13.75	13.75	13.75	13.75	13.75	13.63	-0.9%
01654	CULANTRO (CRIOLLO/SERRANO)	GMMML	3.36	2.70	-19.6%	3.50	3.00	3.00	2.83	2.83	2.50	2.50	2.25	-10.0%
01657	KION (COSTA/SELVA)	GMMML	5.97	4.98	-16.5%	5.75	5.25	5.13	5.00	5.00				