



PERÚ

Ministerio de Desarrollo Agrario y Riego

SISAP

# Abastecimiento y Precios Mayoristas

de los principales productos comercializados en el GMML y MM N°2 Frutas



Dirección General de Estadística, Seguimiento y Evaluación de Políticas - DGESEP  
Dirección de Estadística e Información Agraria - DEIA

Sistema de Información de Abastecimiento y Precios (SISAP)

Lima, 15 de abril 2024

## Gran Mercado Mayorista de Lima (GMML)

*Esta madrugada se registró el ingreso de 6 690 toneladas de productos, cantidad similar al promedio de los últimos cuatro lunes. Asimismo, ingresaron 896 toneladas de papa, cantidad similar al promedio de los últimos cuatro lunes. 1/*

**Producto con buen precio: brócoli a S/ 1,38 por kilogramo**

**Tubérculos y raíces.-** Esta mañana se registró el ingreso de 1278 toneladas de tubérculos, cantidad similar al promedio de los últimos cuatro lunes. Ingresaron: 896 toneladas de papa, 169 toneladas de camote, 104 toneladas de yuca y 109 toneladas de olluco.

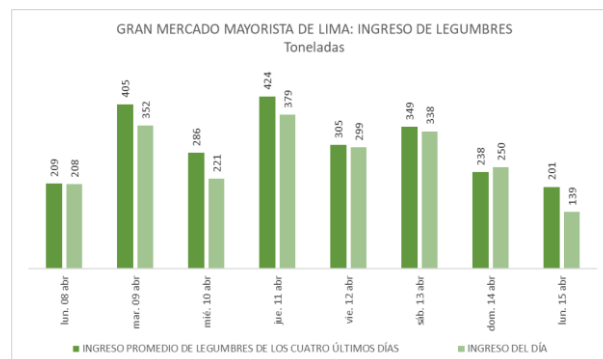
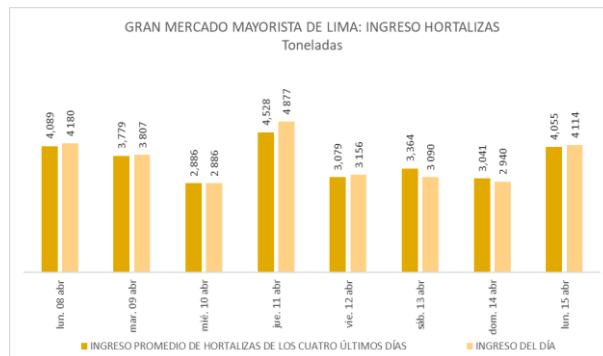
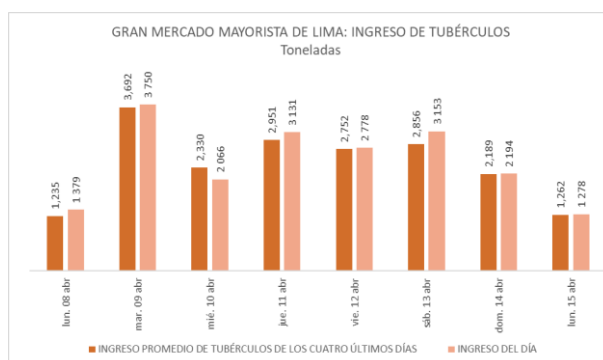
Los precios de la mayoría de tubérculos no variaron significativamente respecto al día de ayer. Por menor stock subió: camote amarillo de S/ 1,15 a S/ 1,20 por kilogramo.

**Hortalizas.-** Ingresaron 4114 toneladas de hortalizas, cantidad similar al promedio de los últimos cuatro lunes. Los mayores ingresos que destacaron el día de hoy fueron: cebolla cabeza roja (1972 toneladas); choclo (tipo cusco) (450 toneladas); pepinillo (213 toneladas) y zanahoria (182 toneladas).

Los precios de algunas hortalizas bajaron por mayor stock: brócoli de S/ 1,70 a S/ 1,38; pepinillo de S/ 0,71 a S/ 0,63; ají rocoto de S/ 4,79 a S/ 4,51 y zapallo macre de S/ 1,38 a S/ 1,33 por kilogramo. Mientras que por menor stock subió: ají escabeche de S/ 3,95 a S/ 4,08; choclo (tipo cusco) de S/ 1,79 a S/ 1,85 y tomate de S/ 2,87 a S/ 3,06 por kilogramo. Los precios de las demás hortalizas no variaron significativamente respecto al día de ayer.

**Hortalizas leguminosas verdes.-** Se registró el ingreso de 139 toneladas de leguminosas verdes, cantidad menor en 30% respecto al promedio de los últimos cuatro lunes e ingresaron: arveja verde, 77 toneladas; haba verde, 50 toneladas y vainita verde, 12 toneladas.

Los precios de las arvejas bajaron respecto al día de ayer por mayor stock: arveja verde americana de S/ 8,20 a S/ 7,30 y arveja verde blanca serrana de S/ 7,30 a S/ 7,20 por kilogramo. El precio de la vainita americana subió por menor oferta: de S/ 3,33 a S/ 3,83 por kilogramo.



1/ Fuente: Empresa Municipal de Mercados S.A. (EMMSA)-GMML



BICENTENARIO PERÚ 2024



PERÚ

Ministerio de Desarrollo Agrario y Riego

SISAP

# Abastecimiento y Precios Mayoristas

de los principales productos comercializados en el GMLL y MM N°2 Frutas



Dirección General de Estadística, Seguimiento y Evaluación de Políticas - DGESEP  
Dirección de Estadística e Información Agraria - DEIA

Sistema de Información de Abastecimiento y Precios (SISAP)

## Mercado Mayorista de Frutas N° 2

Esta madrugada se registró el ingreso de 2 460 toneladas de frutas, cantidad similar al promedio de los últimos cuatro lunes. Las frutas que destacaron en el ingreso fueron: plátano, naranja, piña, papaya y palta.

Producto con buen precio: naranja valencia (selva) a S/ 1,09 por kilogramo

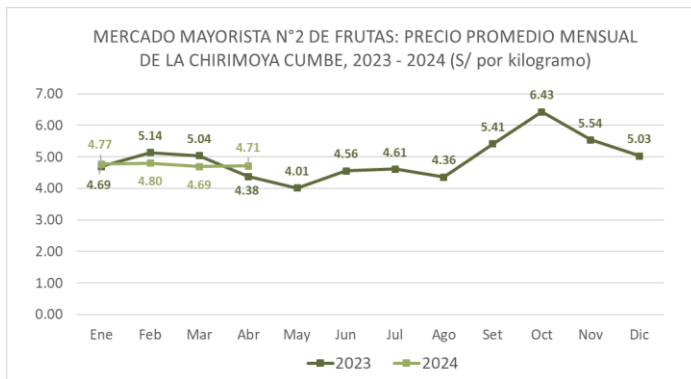
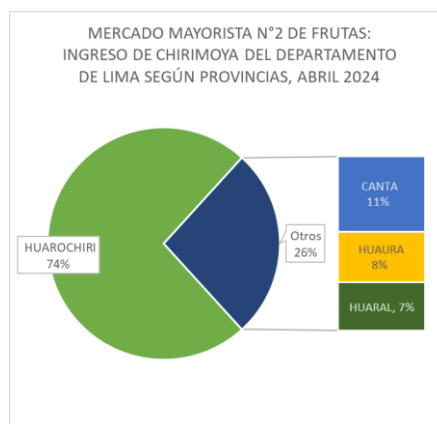
### Chirimoya:

Más del 70% de la comercialización de chirimoya es de la variedad cumbe. Esta fruta procede en su totalidad del departamento de Lima, de las provincias de Huarochirí, Canta, Huaral y Huaura.

### MERCADO MAYORISTA N°2 DE FRUTAS: PRECIO DE LA CHIRIMOYA, SEGÚN VARIEDAD (S/ por kilogramo)

VARIEDAD	AYER	HOY
Criolla o huayco	4.13	4.08
Cumbe	4.53	4.45

Fuente: SIEA



### Precio de las demás frutas:

En cuanto al precio de las demás frutas, por mayor oferta bajó respecto al día de ayer: manzana importada (chilena) de S/ 7,54 a S/ 7,41 y uva italia de S/ 3,30 a S/ 3,25 por kilogramo.

Mientras que subió respecto al día de ayer: manzana israel de S/ 2,10 a S/ 2,18 por kilogramo.

Los precios del resto de frutas se mantuvieron o no variaron significativamente.



SISAP Abastecimiento y Precios Mayoristas de los principales productos comercializados en el GMLL y MM N°2 Frutas



Dirección General de Estadística, Seguimiento y Evaluación de Políticas - DGESEP Dirección de Estadística e Información Agraria - DEIA

Sistema de Información de Abastecimiento y Precios (SISAP)

Table with columns: CNPA, NOMBRE DEL PRODUCTO, MERCADO, Prom. del mar 2 al lun 8, Prom. del mar 9 al lun 15, Var. (%), and 12 monthly price columns (abr lun-8 to abr hoy/ayer).



