



Lima, 16 de abril del 2024

Gran Mercado Mayorista de Lima (GMML)

Esta madrugada se registró el ingreso de 8 262 toneladas de productos, cantidad menor en 3% respecto al promedio de los últimos cuatro martes. Asimismo, ingresaron 2 955 toneladas de papa, cantidad similar al promedio de los últimos cuatro martes. 1/

Producto con buen precio: yuca amarilla a S/ 0,78 por kilogramo

Tubérculos y raíces.- Esta mañana se registró el ingreso de 3861 toneladas de tubérculos, cantidad mayor en 5% respecto al promedio de los últimos cuatro martes. Ingresaron: papa, 2955 toneladas; camote, 457 toneladas; yuca, 239 toneladas y olluco, 210 toneladas.

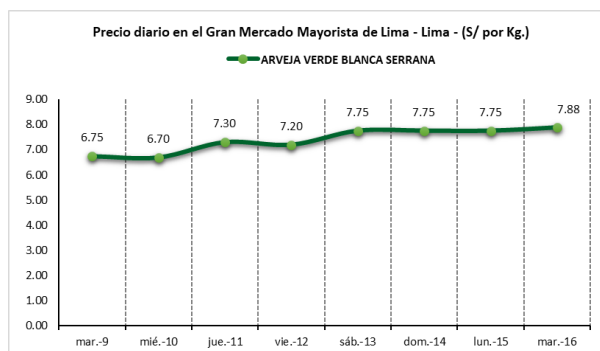
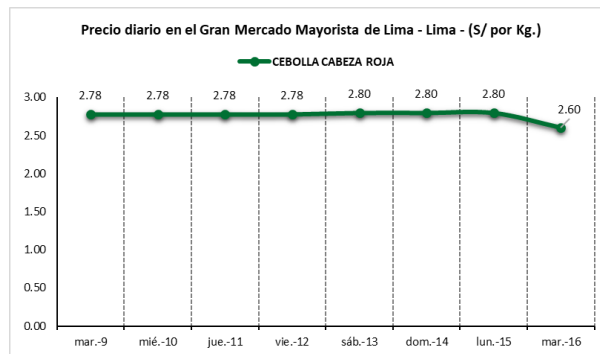
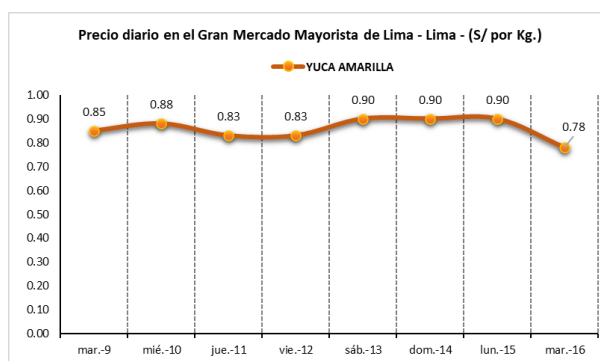
Los precios de los tubérculos bajaron significativamente respecto al día de ayer por mayor oferta, principalmente: yuca amarilla de S/ 0,90 a S/ 0,78; camote amarillo de S/ 1,33 a S/ 1,25; olluco largo de S/ 1,78 a S/ 1,73 por kilogramo.

Hortalizas.- Ingresaron 3410 toneladas de hortalizas, cantidad menor en 10% respecto al promedio de los últimos cuatro martes. Los productos que destacaron en el ingreso, fueron: zanahoria, 555 toneladas; choclo (tipo cusco), 553 toneladas; tomate, 322 toneladas y cebolla cabeza roja, 276 toneladas.

Por mayor oferta los precios de algunas hortalizas bajaron: pimiento morrón de S/ 1,88 a S/ 1,53; espinaca de S/ 3,13 a S/ 2,63; brócoli de S/ 1,88 a S/ 1,70; ajo criollo o napuri de S/ 10,63 a S/ 9,75; ají escabeche de S/ 4,13 a S/ 3,80; choclo (tipo cusco) de S/ 1,97 a S/ 1,82; cebolla cabeza roja de S/ 2,80 a S/ 2,60 y ají rocoto de S/ 4,17 a S/ 3,89 por kilogramo. Mientras que por menor stock subió: pepinillo de S/ 0,71 a S/ 0,79 y tomate de S/ 3,15 a S/ 3,70 por kilogramo.

Hortalizas leguminosas verdes.- Se registró el ingreso de 416 toneladas de leguminosas verdes, cantidad similar al promedio de los últimos cuatro martes. Ingresaron: 219 toneladas de arveja; 74 toneladas de haba y 119 toneladas de vainita.

Los precios de las leguminosas subieron respecto al día de ayer por menor stock: arveja verde blanca serrana de S/ 7,75 a S/ 7,88; haba verde serrana de S/ 0,73 a S/ 0,85 y vainita americana de S/ 4,43 a S/ 5,33 por kilogramo. Mientras que bajó: arveja verde americana de S/ 9,75 a S/ 8,88 por kilogramo.





Mercado Mayorista de Frutas N° 2

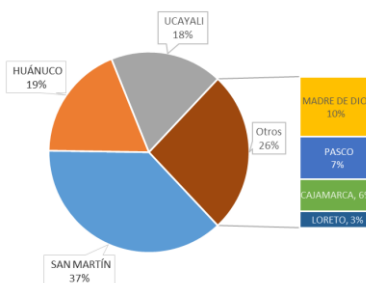
Esta madrugada se registró el ingreso de 2 408 toneladas de frutas, cantidad menor en 5% respecto al promedio de los últimos cuatro martes. Las frutas que destacaron en el ingreso fueron: plátano, naranja, papaya, piña y manzana.

Producto con buen precio: piña criolla de selva a S/ 1,56 por kilogramo

Papaya:

Los ingresos de papaya provienen principalmente de la selva, procedencia con más del noventa por ciento de participación en el mercado mayorista. El precio bajó ligeramente respecto al día de ayer.

MERCADO MAYORISTA N°2 DE FRUTAS: INGRESO DE PAPAIA SEGÚN DEPARTAMENTOS, ABRIL 2024



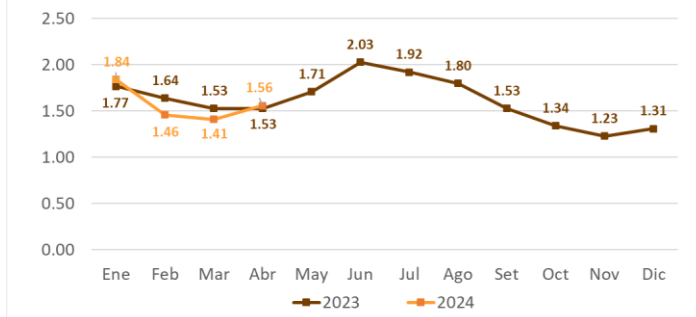
MERCADO MAYORISTA N°2 DE FRUTAS: PRECIOS DE LA PAPAIA, SEGÚN VARIEDAD (S/ por kilogramo)

VARIEDAD	AYER	HOY
Papaya	1.38	1.31

Fuente: SIEA



MERCADO MAYORISTA N°2 DE FRUTAS: PRECIO PROMEDIO MENSUAL DE PAPAIA, 2023 - 2024 (S/ por kilogramo)



Precio de las demás frutas:

En cuanto al precio de las demás frutas, por mayor oferta bajó respecto al día de ayer: manzana israel de S/ 2,13 a S/ 2,08; palta fuerte costa de S/ 3,70 a S/ 3,65; pera agua packam importado de S/ 6,16 a S/ 6,10 y mango edward de S/ 7,50 a S/ 7,45 por kilogramo.

Mientras que subió respecto al día de ayer: maracuyá costa de S/ 4,33 a S/ 4,38 y naranja washington naval de S/ 3,70 a S/ 3,80 por kilogramo.

Los precios del resto de frutas se mantuvieron o no variaron significativamente.



Abastecimiento y Precios Mayoristas

de los principales productos comercializados en el GMMML y MM N°2 Frutas



Dirección General de Estadística, Seguimiento y Evaluación de Políticas - DGESEP
Dirección de Estadística e Información Agraria - DEIA

Sistema de Información de Abastecimiento y Precios (SISAP)

PRECIOS MAYORISTAS DE LOS PRINCIPALES PRODUCTOS COMERCIALIZADOS EN MERCADOS DE LIMA METROPOLITANA (S/ por kg)														
CNPA	NOMBRE DEL PRODUCTO	MERCADO	Prom. del mes 3 al mar 9	Prom. del mes 10 al mar 16	Var. (%)	abr mar-9	abr mié-10	abr jue-11	abr vie-12	abr sáb-13	abr dom-14	abr lun-15	abr mar-16	Var % Hoy/ayer
011	CEREALES													
01122	MAIZ MARLO/CORONTA DE MAIZ	GMMML	10.89	11.00	1.0%	10.75	11.00	11.25	10.50	11.00	11.00	11.00	11.25	2.3%
01122	MAIZ MORADO	GMMML	2.27	2.23	-1.5%	2.38	2.13	2.13	2.05	2.38	2.38	2.43	2.13	-12.3%
012	HORTALIZAS													
0121	Hortalizas de hoja o de tallo													
01211	ESPARRAGO FRESCO	GMMML	6.97	7.11	2.1%	7.00	7.00	7.00	7.00	7.26	7.26	7.26	7.00	-3.6%
01219	ACELGA (CRIOLLA/SERRANA)	GMMML	3.50	3.77	7.6%	3.63	3.75	3.88	3.88	3.75	3.75	3.75	3.63	-3.2%
01214	LECHUGA AMERICANA (CRIOLLA/SERRANA)	GMMML	2.43	1.70	-29.9%	1.92	1.92	1.88	1.83	1.58	1.58	1.54	1.58	2.6%
01214	LECHUGA CRIOLLA SEDA	GMMML	3.32	3.17	-4.7%	3.17	3.25	3.17	3.08	0.00	0.00	0.00	0.00	0.0%
01214	LECHUGA ROMANA HIDROPONICA /B/R/O	GMMML	1.17	1.03	-11.8%	1.08	1.08	1.04	1.04	1.00	1.00	1.00	1.04	4.0%
01213	BROCCOLI	GMMML	1.55	1.68	8.3%	2.38	1.83	1.70	1.38	1.63	1.63	1.88	1.70	-9.6%
01212	COL CHINA/LONGAPA	GMMML	6.59	4.84	-26.7%	5.52	5.31	5.31	4.69	4.69	4.69	4.58	4.58	0.0%
01212	COL CORAZON (CRIOLLA/SERRANA)	GMMML	0.77	0.80	3.7%	0.79	0.79	0.79	0.77	0.81	0.81	0.82	0.82	0.0%
01213	COLIFLOR (CRIOLLA/SERRANA)	GMMML	0.77	0.79	2.6%	0.79	0.79	0.79	0.76	0.79	0.79	0.81	0.81	0.0%
01215	ESPINACA (CRIOLLA/SERRANA)	GMMML	2.59	2.59	0.0%	3.00	2.63	2.38	2.38	2.50	2.50	3.13	2.63	-16.0%
01219	PEREJIL (CRIOLLO/SERRANO)	GMMML	3.90	3.99	2.3%	4.25	4.38	4.63	4.25	4.13	4.13	3.25	3.13	-3.7%
01212	PACCHOY	GMMML	5.69	5.66	-0.5%	5.83	5.63	5.63	5.83	5.63	5.63	5.63	5.63	0.0%
01216	ALCACHOFA SERRANA/VALLE/QUEBRADA/HELADA	GMMML	3.75	3.58	-4.5%	3.69	3.69	3.63	3.63	3.56	3.56	3.50	3.50	0.0%
01212	HOLANTAU/HORGANICA	GMMML	23.61	32.68	38.4%	28.75	29.75	31.75	31.75	33.75	33.75	33.75	34.25	1.5%
0122	Melones													
01221	SANDIA VAR.	MMF2	0.80	0.76	-5.3%	0.80	0.80	0.75	0.75	0.75	0.75	0.75	0.78	4.0%
01229	MELON COQUITO	MMF2	0.99	0.95	-4.0%	0.96	0.96	0.94	0.94	0.96	0.96	0.96	0.94	-2.1%
0123	Hortalizas de fruto													
01231	AJI AMARILLO SECO	GMMML	14.54	14.36	-1.2%	14.38	14.38	14.38	14.25	14.25	14.25	14.50	14.50	0.0%
01231	AJI ESCABECHE FRESCO/ZANAHOR/LISO	GMMML	3.52	4.02	14.2%	3.95	4.00	3.95	4.08	4.08	4.08	4.13	3.80	-8.0%
01231	AJI MONTAÑA/CHANCHAMAYO/COSTA/SELVA	GMMML	4.47	4.22	-5.6%	3.75	3.63	3.63	4.25	4.50	4.50	4.38	4.63	5.7%
01231	AJI ROCOTO (COSTA/SIERRA/SELVA)	GMMML	3.99	4.35	8.9%	4.10	4.72	4.79	4.51	4.17	4.17	4.17	3.89	-6.7%
01231	PIMIENTO MORRON/INIE/PAPR/LAR/PAL/SED/PI	GMMML	1.98	1.87	-5.9%	2.22	1.88	1.88	1.88	2.01	2.01	1.88	1.53	-18.6%
01232	PEPINILLO	GMMML	0.69	0.68	-0.8%	0.71	0.67	0.71	0.63	0.63	0.63	0.71	0.79	11.3%
01233	BERENUENA (CRIOLLA/SERRANA)	GMMML	6.57	6.87	4.6%	6.60	6.60	6.60	6.70	7.00	7.00	7.00	7.20	2.9%
01234	TOMATE KATIA	GMMML	3.72	3.16	-14.9%	4.17	3.80	2.87	3.06	2.78	2.78	3.15	3.70	17.5%
01235	ZAPALLO ITAJANO	GMMML	1.22	1.18	-3.0%	1.23	1.21	1.17	1.17	1.17	1.19	1.19	1.19	0.0%
01235	ZAPALLO LOCHE	GMMML	6.36	6.12	-3.7%	6.33	6.17	6.17	6.17	6.17	6.17	6.00	6.00	0.0%
01235	ZAPALLO MACRE(COSTA/SIERRA/SELVA)	GMMML	1.41	1.36	-3.9%	1.38	1.38	1.38	1.38	1.38	1.38	1.33	1.33	0.0%
01239	CAIGUA (SELVA)	GMMML	2.27	2.25	-1.1%	2.19	2.19	2.35	2.25	2.21	2.21	2.29	2.25	-1.7%
0124	Hortalizas leguminosas verdes													
01241	FREJOLITO CHINO	GMMML	2.50	2.50	0.0%	2.50	2.50	2.50	2.50	2.50	2.50	2.50	2.50	0.0%
01241	FRIJOL VERDE CANARIO	GMMML	3.92	3.96	1.0%	4.20	3.83	3.83	3.78	3.80	3.80	3.83	4.83	26.1%
01241	PALLAR VERDE SERRUCHO	GMMML	3.59	3.37	-6.0%	3.33	3.33	3.25	3.25	3.33	3.33	3.60	3.53	-1.9%
01241	VAINITA AMERICANA/SEDA/PITO/CORRIENT/MAD	GMMML	3.61	4.04	11.8%	3.33	2.70	3.33	3.83	4.33	4.33	4.43	5.33	20.3%
01242	ARVEJA VERDE AMERICANA/(CRIOLLA/SERRANA)	GMMML	7.69	8.46	9.9%	7.88	7.30	8.20	7.30	8.88	8.88	9.75	8.88	-8.9%
01242	ARVEJA VERDE BLANCA SERRANA	GMMML	6.34	7.48	17.8%	6.75	6.70	7.30	7.20	7.75	7.75	7.75	7.88	1.7%
01243	HABA VERDE SERRANA	GMMML	0.95	0.86	-10.1%	0.93	0.95	0.88	0.88	0.85	0.85	0.73	0.85	16.4%
0125	Hortalizas de raíz, bulbosas o tuberosas													
01251	NABO (CRIOLLO/SERRANO)	GMMML	2.63	2.18	-16.9%	2.75	2.63	2.25	2.13	1.88	1.88	2.13	2.38	11.7%
01251	ZANAHORIA	GMMML	0.46	0.48	5.0%	0.46	0.42	0.46	0.46	0.46	0.46	0.54	0.56	3.7%
01252	AJO CRIOLLO O NAPURI	GMMML	9.64	10.27	6.5%	10.25	10.50	10.25	10.25	10.25	10.25	10.63	9.75	-8.3%
01252	AJO MORADO/BARRAN/LEGIT/ARICOTA/OTROS	GMMML	14.34	13.48	-6.0%	13.50	13.50	13.25	13.38	13.50	13.50	13.75	13.50	-1.8%
01253	CEBOLLA CABEZA BLANCA NACIONAL	GMMML	2.82	3.13	11.1%	2.83	2.88	3.03	3.20	3.20	3.20	3.33	3.05	-8.4%
01253	CEBOLLA CABEZA ROJA	GMMML	2.69	2.76	2.7%	2.78	2.78	2.78	2.78	2.80	2.80	2.80	2.60	-7.1%
01253	CEBOLLA CHINA (CRIOLLA/SERRANA)	GMMML	2.02	1.36	-32.6%	2.00	1.75	1.63	1.38	1.25	1.25	1.13	1.13	0.0%
01254	PORO (CRIOLLO/SERRANO)	GMMML	1.75	2.07	18.2%	2.07	2.07	2.17	2.07	2.07	2.07	2.02	2.02	0.0%
01259	BETERRAGA (CRIOLLA/SERRANA)	GMMML	1.61	1.61	0.2%	1.84	1.73	1.57	1.57	1.51	1.51	1.77	1.60	-9.6%
01259	RABANITO (CRIOLLO/SERRANO)	GMMML	3.34	3.29	-1.4%	3.33	3.17	3.51	3.51	3.17	3.17	3.17	3.33	5.0%
0129	Hortalizas frescas, n.c.p.													
01290	CHOCLO TIPO CUSCO	GMMML	1.85	1.84	-0.4%	1.82	1.82	1.79	1.85	1.82	1.82	1.97	1.82	-7.6%
01290	APIO CRIOLLO/SERRANO	GMMML	2.17	1.88	-13.2%	2.42	2.17	1.83	1.75	1.75	1.75	2.00	1.92	-4.0%
013	FRUTAS Y NUECES													
0131	Frutas tropicales y subtropicales													
01311	PALTA CRIOLLA SELVA	MMF2	2.05	2.09	2.1%	2.02	2.06	2.06	2.06	2.08	2.08	2.13	2.15	0.9%
01311	PALTA FUERTE COSTA	MMF2	3.59	3.68	2.3%	3.58	3.58	3.70	3.70	3.70	3.70	3.70	3.65	-1.4%
01311	PALTA HALL (SELVA)	MMF2	2.11	2.16	2.8%	2.15	2.19	2.19	2.15	2.19	2.15	2.15	2.13	-0.9%
01311	PALTA LINDA (COSTA/SELVA)	MMF2	2.80	2.82	0.6%	2.75	2.79	2.75	2.81	2.81	2.85	2.81	2.90	3.2%
01312	PLATANO BIZCOCHO (SELVA)	MMF2	1.40	1.40	0.3%	1.43	1.43	1.40	1.38	1.39	1.39	1.42	1.39	-2.1%
01312	PLATANO MANZANO (SELVA)	MMF2	1.60	1.62	1.3%	1.61	1.61	1.61	1.64	1.64	1.61	1.61	1.61	0.0%
01312	PLATANO MORADO (SELVA)	MMF2	2.95	2.89	-2.2%	2.90	2.90	2.96	2.94	2.85	2.81	2.81	2.94	4.6%
01312	PLATANO SEDA (SELVA)	MMF2	1.41	1.38	-2.6%	1.37	1.37	1.35	1.38	1.36	1.37	1.39	1.42	2.2%
01312	PLATANO SEDA CONGO	MMF2	1.93	1.92	-0.7%	1.93	1.93	1.91	1.91	1.91	1.91	1.93	1.93	0.0%
01313	PLATANO BELLACO (SELVA)	MMF2	1.79	1.80	0.6%	1.81	1.82	1.82	1.78	1.78	1.78	1.81	1.81	0.0%
01313	PLATANO ISLA (SELVA)	MMF2	2.10	2.06	-2.0%	2.10	2.08	2.05	2.05	2.05	2.05	2.06	2.06	0.0%
01313	PLATANO PALILLO/SELVA	MMF2	1.94	1.95	0.7%	1.96	1.96	1.96	1.96	1.94	1.96	1.95	1.95	0.0%
01315	HIGO MADURO O BREVAS	MMF2	6.22	6.49	4.3%	6.21	6.39	6.39	6.39	6.50	6.50	6.61	6.68	1.1%
01316	MANGO CRIOLLO PLANTA (COSTA)	MMF2	3.87	4.03	4.1%	3.93	3.93	4.00	4.00	4.05	4.05	4.10	4.08	-0.5%
01316	MANGO EDWARD PLANTA	MMF2	6.95	7.28	4.7%	7.13	7.08	7.20	7.20	7.28	7.23	7.50	7.45	-0.7%
01316	MANGO HADEN /HAYDE (PLANTA)	MMF2	5.45	5.74	5.4%	5.58	5.63	5.73	5.78	5.73	5.73	5.83	5.75	-1.4%
01316	MANGO KAFRO / JAFRO (COSTA)	MMF2	4.33	4.65	7.4%	4.58	4.58	4.68	4.68	4.65	4.65	4.65	4.65	0.0%
01316	MANGO KENT (COSTA)	MMF2	4.29	4.36	1.6%	4.45	4.50	4.50	4.35					



Abastecimiento y Precios Mayoristas

de los principales productos comercializados en el GMLL y MM N°2 Frutas



Dirección General de Estadística, Seguimiento y Evaluación de Políticas - DGESEP
Dirección de Estadística e Información Agraria - DEIA

Sistema de Información de Abastecimiento y Precios (SISAP)

PRECIOS MAYORISTAS DE LOS PRINCIPALES PRODUCTOS COMERCIALIZADOS EN MERCADOS DE LIMA METROPOLITANA (\$/ por kg)														
CNPA	NOMBRE DEL PRODUCTO	MERCADO	Prom. del míe 3 al mar 9	Prom. del míe 10 al mar 16	Var. (%)	abr mar-9	abr míe-10	abr jue-11	abr vie-12	abr sáb-13	abr dom-14	abr lun-15	abr mar-16	Var % Hoy/ayer
01319	MARACUYA COSTA	MMF2	3.71	4.30	16.1%	4.13	4.28	4.33	4.33	4.23	4.23	4.33	4.38	1.2%
01319	MARACUYA COSTA	GMLL	3.39	3.31	-2.4%	3.25	3.40	3.33	3.18	3.25	3.20	3.20	3.55	10.9%
01319	PEPINO RAYADO O MELON	MMF2	5.58	5.39	-3.3%	5.48	5.45	5.45	5.40	5.38	5.38	5.35	5.35	0.0%
01319	ZAPOTE (MONTAÑA)	MMF2	3.07	3.39	10.4%	3.23	3.38	3.43	3.35	3.35	3.35	3.38	3.50	3.6%
0132 Frutas cítricas														
01321	TORONJA COSTA CON PEPA	MMF2	3.62	3.49	-3.5%	3.65	3.65	3.65	3.50	3.45	3.45	3.38	3.35	-0.9%
01321	TORONJA SELVA CON PEPA	MMF2	2.16	2.07	-4.2%	2.15	2.13	2.10	2.08	2.06	2.10	2.02	2.02	0.0%
01322	LIMA DULCE (COSTA)	MMF2	3.83	3.92	2.2%	3.83	3.88	3.88	3.88	3.93	3.93	3.85	4.08	6.0%
01322	LIMON DULCE - SELVA	MMF2	1.76	1.69	-3.9%	1.73	1.69	1.69	1.69	1.69	1.71	1.69	1.66	-1.8%
01322	LIMON SUTIL BOLSA	GMLL	1.96	1.79	-8.6%	1.81	1.81	1.81	1.78	1.75	1.75	1.78	1.86	4.5%
01322	LIMON SUTIL CAJON	GMLL	2.01	1.99	-1.1%	1.90	1.90	1.96	2.01	1.96	1.96	2.07	2.07	0.0%
01323	NARANJA PRIMAVERA (COSTA)	MMF2	2.06	1.97	-4.6%	2.08	2.08	2.05	1.98	1.95	1.95	1.88	1.88	0.0%
01323	NARANJA TANGELO SELVA	MMF2	1.95	1.84	-5.6%	1.93	1.92	1.89	1.88	1.83	1.83	1.78	1.78	0.0%
01323	NARANJA VALENCIA	MMF2	1.09	1.08	-0.9%	1.08	1.10	1.11	1.09	1.08	1.08	1.06	1.07	0.0%
01323	NARANJA WASHINGTON NAVAL(COSTA)	MMF2	3.66	3.78	3.5%	3.75	3.78	3.80	3.80	3.80	3.80	3.70	3.80	2.7%
01324	MANDARINA MALVACEA	MMF2	0.00	0.00	0.0%	0.00	0.00	0.00	0.00	0.00	0.00	0.00	0.00	0.0%
01324	MANDARINA SATSUMA (COSTA)	MMF2	2.15	2.10	-2.4%	2.10	2.10	2.10	2.10	2.10	2.10	2.10	2.10	0.0%
01324	MANDARINA TANGERINA	MMF2	1.06	1.07	0.5%	1.05	1.05	1.03	1.09	1.09	1.09	1.06	1.05	-0.9%
0133 Uvas														
01330	UVA ALFONSO LAVALETT (NEGRA)	MMF2	3.65	3.34	-8.6%	3.53	3.45	3.35	3.33	3.28	3.28	3.35	3.33	-0.6%
01330	UVA BORGOÑA	MMF2	0.00	0.00	0.0%	0.00	0.00	0.00	0.00	0.00	0.00	0.00	0.00	0.0%
01330	UVA ITALIA /AMERICANA-NACIONAL	MMF2	3.60	3.25	-9.8%	3.53	3.35	3.30	3.25	3.25	3.23	3.18	3.18	0.0%
01330	UVA PALESTINA	MMF2	4.72	4.95	5.0%	5.08	5.08	5.05	4.98	4.93	4.93	4.85	4.85	0.0%
01330	UVA QUEBRANTA/MOSCATEL	MMF2	3.66	0.00	0.0%	0.00	0.00	0.00	0.00	0.00	0.00	0.00	0.00	0.0%
01330	UVA RED GLOVE NACIONAL	MMF2	4.12	4.04	-2.0%	4.15	4.10	4.10	4.08	4.05	4.05	3.98	3.93	-1.3%
01330	UVA ROSADA SIN PEPA	MMF2	4.55	4.62	1.4%	4.65	4.65	4.65	4.65	4.63	4.63	4.55	4.58	0.7%
01330	UVA SULTANINA NACIONAL	MMF2	0.00	0.00	0.0%	0.00	0.00	0.00	0.00	0.00	0.00	0.00	0.00	0.0%
0134 Frutas de pepita y frutas de hueso														
01341	MANZANA CTE/PARA AGUA	GMLL	1.80	1.88	4.5%	1.88	1.93	1.93	1.93	1.93	1.93	1.93	1.55	-19.7%
01341	MANZANA CTE/PARA AGUA	MMF2	1.04	1.07	2.8%	1.07	1.06	1.05	1.06	1.07	1.07	1.07	1.09	1.9%
01341	MANZANA DELICIA	MMF2	2.94	3.02	2.8%	2.96	2.99	2.99	3.01	3.01	3.01	3.06	3.07	0.3%
01341	MANZANA GOLDEN	MMF2	2.83	2.89	2.1%	2.75	2.85	2.88	2.93	2.88	2.93	2.93	2.80	-4.4%
01341	MANZANA IMPORTADA (CHILENA)	MMF2	7.68	7.42	-3.4%	7.58	7.56	7.54	7.41	7.36	7.36	7.35	7.38	0.4%
01341	MANZANA ISRAEL	MMF2	2.04	2.14	4.7%	2.10	2.10	2.10	2.18	2.18	2.18	2.13	2.08	-2.3%
01341	MANZANA WINTER	MMF2	2.12	2.15	1.1%	2.15	2.16	2.16	2.18	2.15	2.15	2.11	2.11	0.0%
01342	MEMBRILLO CRIOLLO	MMF2	5.35	5.59	4.5%	5.48	5.55	5.55	5.58	5.63	5.63	5.58	5.58	0.0%
01342	MEMBRILLO SERRANO	MMF2	3.79	3.83	1.1%	3.82	3.84	3.84	3.84	3.84	3.84	3.81	3.80	-0.3%
01342	PERA AGUA ITALIANA	MMF2	4.80	4.90	2.0%	4.90	4.90	4.94	4.88	4.88	4.88	4.85	4.94	1.9%
01342	PERA AGUA PACKAM IMPORTADO	MMF2	6.09	6.10	0.2%	6.08	6.04	6.06	6.10	6.11	6.11	6.16	6.10	-1.0%
01343	ALBARI COQUE	MMF2	4.14	4.09	-1.1%	4.08	4.18	4.15	4.13	4.13	4.13	4.00	3.93	-1.8%
01345	CIRUELA NECTARINA (IMPORTADA)	MMF2	8.12	8.20	1.0%	8.15	8.15	8.15	8.28	8.23	8.23	8.20	8.15	-0.6%
01345	MELOCOTON BLANQUILLO	MMF2	5.58	5.70	2.1%	5.54	5.56	5.65	5.71	5.77	5.77	5.71	5.71	0.0%
01345	MELOCOTON DURAZNO HUAYCO	MMF2	5.96	6.22	4.4%	5.98	6.08	6.17	6.19	6.23	6.23	6.31	6.35	0.6%
01346	CIRUELA SANTA ROSA/NACIONAL	MMF2	6.59	6.39	-3.1%	6.53	6.38	6.38	6.38	6.38	6.43	6.38	6.38	0.0%
01349	LUCUMA DE SEDA (COSTA/SELVA)	MMF2	5.18	5.12	-1.1%	5.15	5.08	5.08	5.15	5.15	5.15	5.15	5.08	-1.4%
0135 Bayas y otras frutas														
01352	KIWI IMPORTADO CHILENO	MMF2	11.12	10.43	-6.2%	10.80	10.72	10.58	10.43	10.37	10.37	10.33	10.23	-1.0%
01354	FRESA AROMA	MMF2	0.00	0.00	0.0%	0.00	0.00	0.00	0.00	0.00	0.00	0.00	0.00	0.0%
01359	GRANADA (COSTA)	MMF2	1.94	1.95	0.4%	1.92	1.92	1.92	2.02	1.97	1.97	1.91	1.92	0.5%
01359	MAMEY (COSTA)	MMF2	4.31	4.34	0.7%	4.35	4.28	4.33	4.33	4.35	4.35	4.35	4.38	0.7%
01359	TAMARINDO (CON CASCARA) COSTA	MMF2	4.82	4.77	-1.0%	4.90	4.85	4.85	4.75	4.73	4.73	4.75	4.75	0.0%
01359	TAMARINDO (SIN CASCARA) COSTA	MMF2	6.78	6.66	-1.8%	6.75	6.75	6.70	6.60	6.63	6.63	6.65	6.65	0.0%
01359	TUNA AMARILLA	MMF2	2.33	2.38	2.3%	2.33	2.33	2.35	2.38	2.43	2.43	2.38	2.38	0.0%
01359	TUNA BLANCA (COSTA / SIERRA)	MMF2	2.66	2.77	4.1%	2.75	2.75	2.75	2.75	2.73	2.73	2.85	2.85	0.0%
01359	TUNA MORADA/ROSADA	MMF2	2.30	2.38	3.3%	2.30	2.33	2.33	2.38	2.38	2.43	2.38	2.43	2.1%
014 SEMILLAS ACETERAS Y FRUTOS OLEAGINOSOS														
01460	COCO (COSTA/SELVA)	MMF2	2.41	2.25	-6.7%	2.33	2.25	2.25	2.25	2.23	2.23	2.19	2.32	5.9%
015 RAICES Y TUBERCULOS COMESTIBLES														
0151 Papas														
01510	PAPA AMARILLA/TUMBAY/TORNILLO/OTROS	GMLL	1.85	1.68	-9.6%	1.73	1.75	1.63	1.60	1.69	1.69	1.69	1.69	0.0%
01510	PAPA BLANCA/VALLE/OTROS	GMLL	1.00	0.87	-13.0%	0.91	0.91	0.88	0.88	0.86	0.86	0.86	0.85	-1.2%
01510	PAPA CANCHAN	GMLL	0.96	0.90	-6.9%	0.93	0.95	0.90	0.88	0.88	0.88	0.93	0.89	-4.3%
01510	PAPA COLOR/VALLE/OTROS	GMLL	1.16	1.10	-5.2%	1.13	1.14	1.10	1.10	1.08	1.08	1.12	1.10	-1.8%
01510	PAPA HUAMANTANGA	GMLL	1.40	1.30	-7.1%	1.28	1.30	1.23	1.23	1.38	1.38	1.30	1.29	-0.8%
01510	PAPA HUAYRO (ROJO-MORO-NEGRO)RUNT/MARHU	GMLL	1.20	1.11	-7.4%	1.18	1.10	1.08	1.04	1.13	1.13	1.15	1.14	-0.9%
01510	PAPA NEGRA ANDINA	GMLL	0.93	0.89	-4.2%	0.95	0.94	0.94	0.96	0.86	0.86	0.84	0.83	-1.2%
01510	PAPA PERRICHOLI	GMLL	0.00	0.00	0.0%	0.00	0.00	0.00	0.00	0.00	0.00	0.00	0.00	0.0%
01510	PAPA PERUANITA	GMLL	1.60	1.45	-9.2%	1.41	1.50	1.40	1.38	1.50	1.50	1.43	1.43	0.0%
01510	PAPA ÚNICA	GMLL	1.36	1.30	-4.1%	1.33	1.33	1.30	1.31	1.28	1.28	1.31	1.30	-0.8%
01510	PAPA YUNGAY	GMLL	1.00	0.87	-13.0%	0.91	0.91	0.88	0.88	0.86	0.86	0.86	0.85	-1.2%
0152 Yuca														
01520	YUCA AMARILLA/LEGITIM/INERTA(COS/SEL)	GMLL	0.86	0.86	0.3%	0.85	0.88	0.83	0.83	0.90	0.90	0.90	0.78	-13.3%
0153 Camote														
01530	CAMOTE AMARILLO	GMLL	1.11	1.23	11.2%	1.11	1.14	1.15	1.20	1.28	1.28	1.33	1.25	-6.0%
01530	CAMOTE MORADO/LEG/MILA/MEI/PEPIN/PARAMON	GMLL	1.92	1.51	-21.1%	1.53	1.50	1.50	1.50	1.53	1.53	1.53	1.50	-2.0%
0159 Otras raíces y tubérculos comestibles														
01599	OLLUCO LARGO (SIN LAVAR/LAVADO)	GMLL	2.27	1.92	-15.6%	2.05	2.08	2.10	2.08	1.83	1.83	1.78	1.73	-2.8%
01599	YACON (LLACON)	MMF2	2.44	2.40	-1.5%	2.48	2.40	2.35	2.38	2.38	2.43	2.38	2.48	4.2%
016 ESTIMULANTES, ESPECIAS Y AROMÁTICOS														
01652	AJI PAPRIKA	GMLL	15.64	15.48	-1.0%	15.50	15.75	15.50	15.38	15.38	15.38	15.50	15.50	0.0%
01652	AJI SECO PANCA	GMLL	13.68	13.61	-0.5%	13.63	13.63	13.63	13.50	13.50	13.50	13.75	13.75	0.0%
01654	CULANTRO (CRIOLLO/SERRANO)	GMLL	1.38	0.93	-32.8%	1.33	1.09	0.92	0.92	0.83	0.83	0.92	1.00	8.7%
01657	KION (COSTA/SELVA)	GMLL	4.77	4.82										