



Lima, 22 de abril 2024

Gran Mercado Mayorista de Lima (GMML)

Esta madrugada se registró el ingreso de 6 473 toneladas de productos, cantidad menor en 5% respecto al promedio de los últimos cuatro lunes. Asimismo, ingresaron 646 toneladas de papa, cantidad menor en 33% respecto al promedio de los últimos cuatro lunes. 1/

Producto con buen precio: papa yungay a S/ 0,75 por kilogramo

Tubérculos y raíces.- Esta mañana se registró el ingreso de 1007 toneladas de tubérculos, cantidad menor en 25% respecto al promedio de los últimos cuatro lunes. Ingresaron: 646 toneladas de papa, 113 toneladas de camote, 106 toneladas de yuca y 111 toneladas de olluco.

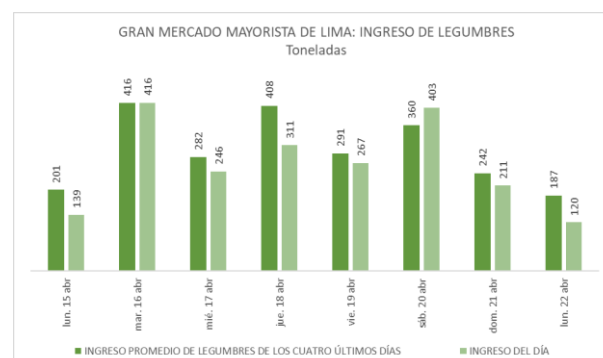
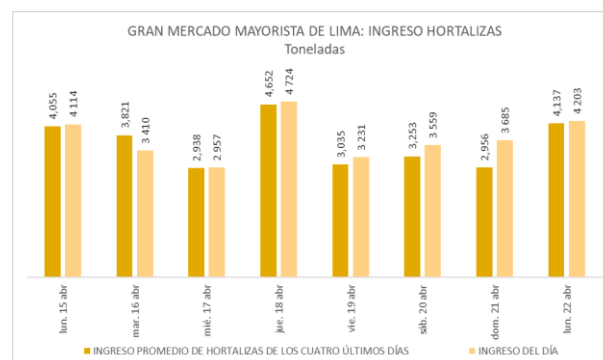
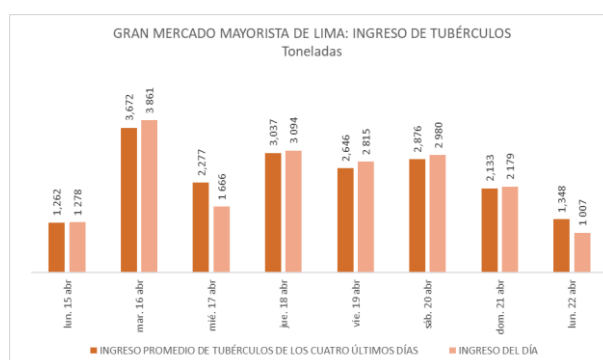
Los precios de la mayoría de tubérculos subieron respecto al día de ayer, menor ingreso: papa amarilla de S/ 1,61 a S/ 1,83; yuca amarilla de S/ 0,80 a S/ 0,90 y papa color (canchan y única) de S/ 1,16 a S/ 1,23 por kilogramo. Mientras que por mayor stock bajó: papa yungay de S/ 0,84 a S/ 0,75 por kilogramo.

Hortalizas.- Ingresaron 4203 toneladas de hortalizas, cantidad similar al promedio de los últimos cuatro lunes. Los mayores ingresos que destacaron el día de hoy fueron: cebolla cabeza roja (1842 toneladas); choclo (tipo cusco) (435 toneladas); zanahoria (285 toneladas) y tomate (185 toneladas).

Los precios de algunas hortalizas subieron por menor stock: zapallo macre de S/ 1,33 a S/ 1,55; choclo (tipo cusco) de S/ 1,90 a S/ 1,99; brócoli de S/ 2,63 a S/ 2,75; espinaca de S/ 2,88 a S/ 3,00; cebolla cabeza roja de S/ 2,63 a S/ 2,73; pimienta morrón de S/ 1,88 a S/ 1,94; ají escabeche de S/ 3,25 a S/ 3,33 y ají rocoto de S/ 3,54 a S/ 3,61 por kilogramo. Mientras que por mayor stock bajó: ajo criollo o napuri de S/ 9,25 a S/ 8,75 por kilogramo.

Hortalizas leguminosas verdes.- Se registró el ingreso de 120 toneladas de leguminosas verdes, cantidad menor en 35% respecto al promedio de los últimos cuatro lunes e ingresaron: arveja verde, 77 toneladas; haba verde, 9 toneladas y vainita verde, 34 toneladas.

Los precios de las leguminosas subieron respecto al día de ayer por menor oferta: haba verde serrana de S/ 1,00 a S/ 1,33; vainita americana de S/ 4,83 a S/ 5,33 y arveja verde americana de S/ 8,75 a S/ 8,80 por kilogramo.





Mercado Mayorista de Frutas N° 2

Esta madrugada se registró el ingreso de 2 394 toneladas de frutas, cantidad similar al promedio de los últimos cuatro lunes. Las frutas que destacaron en el ingreso fueron: plátano, naranja, piña, manzana y papaya.

Producto con buen precio: melón coquito a S/ 0,94 por kilogramo

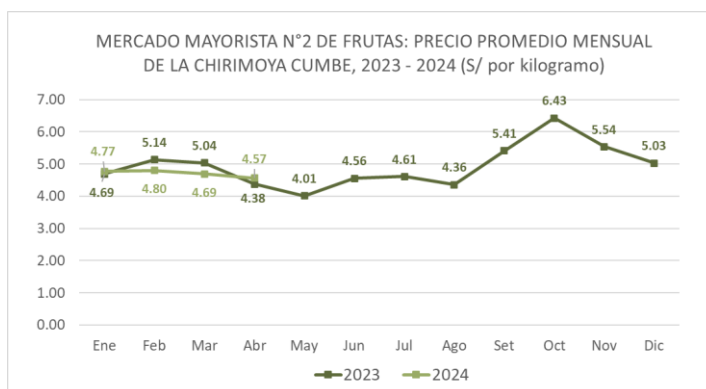
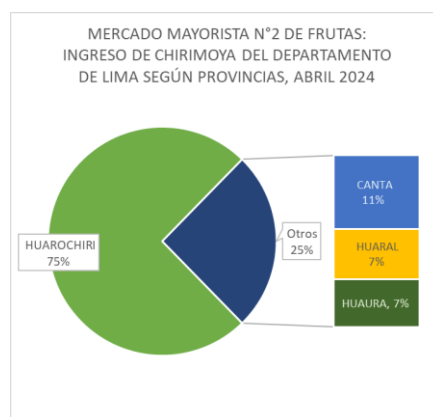
Chirimoya:

Más del 70% de la comercialización de chirimoya es de la variedad cumbe. Esta fruta procede en su totalidad del departamento de Lima, de las provincias de Huarochirí, Canta, Huaral y Huaura.

MERCADO MAYORISTA N°2 DE FRUTAS: PRECIO DE LA CHIRIMOYA, SEGÚN VARIEDAD (S/ por kilogramo)

VARIEDAD	AYER	HOY
Criolla o huayco	3.85	3.85
Cumbe	4.25	4.23

Fuente: SIEA



Precio de las demás frutas:

En cuanto al precio de las demás frutas, por mayor oferta bajó respecto al día de ayer: maracuyá costa de S/ 4,43 a S/ 4,38 por kilogramo.

Mientras que subió respecto al día de ayer: mango edward de S/ 7,55 a S/ 7,65 por kilogramo.

Los precios del resto de frutas se mantuvieron o no variaron significativamente.

SISAP

Abastecimiento y Precios Mayoristas

de los principales productos comercializados en el GMMML y MM N°2 Frutas



Dirección General de Estadística, Seguimiento y Evaluación de Políticas - DGESEP
Dirección de Estadística e Información Agraria - DEIA

Sistema de Información de Abastecimiento y Precios (SISAP)

PRECIOS MAYORISTAS DE LOS PRINCIPALES PRODUCTOS COMERCIALIZADOS EN MERCADOS DE LIMA METROPOLITANA (\$/ por kg)														
CNPA	NOMBRE DEL PRODUCTO	MERCADO	Prom. del mar 9 al lun 15	Prom. del mar 16 al lun 22	Var. (%)	abr lun-15	abr mar-16	abr mié-17	abr jue-18	abr vie-19	abr sáb-20	abr dom-21	abr lun-22	Var % Hoy/ayer
011	CEREALES													
01122	MAIZ MARLO/CORONTA DE MAIZ	GMMML	10.93	11.04	1.0%	11.00	11.25	11.00	10.75	11.50	10.75	10.75	11.25	4.7%
01122	MAIZ MORADO	GMMML	2.27	2.17	-4.4%	2.43	2.13	2.10	2.38	2.43	2.03	2.03	2.08	2.5%
012	HORTALIZAS													
0121	Hortalizas de hoja o de tallo													
01211	ESPARRAGO FRESCO	GMMML	7.11	6.97	-2.0%	7.26	7.00	7.00	7.00	7.00	7.00	7.00	6.76	-3.4%
01219	ACELGA (CRIOLLA/SERRANA)	GMMML	3.77	3.70	-1.8%	3.75	3.63	3.63	3.75	3.70	3.70	3.70	3.75	1.4%
01214	LECHUGA AMERICANA (CRIOLLA/SERRANA)	GMMML	1.75	1.53	-12.3%	1.54	1.58	1.58	1.58	1.50	1.46	1.46	1.58	8.2%
01214	LECHUGA CRIOLLA SEDA	GMMML	3.17			0.00	0.00	0.00	0.00	0.00	0.00	0.00	0.00	
01214	LECHUGA ROMANA HIDROPONICA /B/R/O	GMMML	1.03	1.15	11.5%	1.00	1.04	1.17	1.21	1.19	1.21	1.21	1.04	-14.0%
01213	BROCCOLI	GMMML	1.78	2.31	30.1%	1.88	1.70	1.83	2.25	2.38	2.63	2.63	2.75	4.6%
01212	COL CHINA/LONGAPA	GMMML	4.97	5.30	6.6%	4.58	4.58	4.48	5.31	5.52	5.52	5.52	6.15	11.4%
01212	COL CORAZON (CRIOLLA/SERRANA)	GMMML	0.80	0.84	5.0%	0.82	0.82	0.82	0.79	0.76	0.89	0.89	0.89	0.0%
01213	COLIFLOR (CRIOLLA/SERRANA)	GMMML	0.79	0.89	12.5%	0.81	0.81	0.81	0.93	0.93	0.91	0.91	0.91	0.0%
01215	ESPINACA (CRIOLLA/SERRANA)	GMMML	2.65	2.91	10.2%	3.13	2.63	3.00	3.13	2.88	2.88	2.88	3.00	4.2%
01219	PEREJIL (CRIOLLO/SERRANO)	GMMML	4.15	3.18	-23.3%	3.25	3.13	3.13	3.13	3.13	3.25	3.25	3.25	0.0%
01212	PACCHOY	GMMML	5.69	5.57	-2.1%	5.63	5.63	5.42	5.63	5.63	5.63	5.63	5.42	-3.7%
01216	ALCACHOFA SERRANA/VALLE/QUEBRADA/HELADA	GMMML	3.61	3.60	-0.2%	3.50	3.50	3.44	3.56	3.69	3.69	3.69	3.63	-1.6%
01212	HOLANTAU/HORGANICA	GMMML	31.89	26.89	-15.7%	33.75	34.25	31.25	26.25	24.25	24.25	24.25	23.75	-2.1%
0122	Melones													
01221	SANDIA VAR.	MMF2	0.76	0.77	0.4%	0.75	0.78	0.78	0.78	0.78	0.75	0.75	0.75	0.0%
01229	MELON COQUITO	MMF2	0.95	0.95	-0.9%	0.96	0.94	0.94	0.94	0.94	0.96	0.96	0.94	-2.1%
0123	Hortalizas de fruto													
01231	AJI AMARILLO SECO	GMMML	14.34	14.57	1.6%	14.50	14.50	14.50	14.63	14.63	14.63	14.63	14.50	-0.9%
01231	AJI ESCABECHE FRESCO/ZANAHOR/LISO	GMMML	4.04	3.35	-17.0%	4.13	3.80	3.30	3.33	3.20	3.25	3.25	3.33	2.5%
01231	AJI MONTAÑA/CHANCHAMAYO(COSTA/SELVA)	GMMML	4.09	4.47	9.2%	4.38	4.63	4.50	4.38	4.38	4.50	4.50	4.38	-2.7%
01231	AJI ROCOTO (COSTA/SIERRA/SELVA)	GMMML	4.38	3.63	-17.0%	4.17	3.89	3.96	3.68	3.19	3.54	3.54	3.61	2.0%
01231	PIMIENTO MORRON/INIE/PAPR/LAR/PAL/SED/PI	GMMML	1.97	1.74	-11.6%	1.88	1.53	1.53	1.53	1.88	1.88	1.88	1.94	3.2%
01232	PEPINILLO	GMMML	0.67	0.70	5.1%	0.71	0.79	0.79	0.71	0.67	0.67	0.67	0.63	-6.0%
01233	BERENUENA (CRIOLLA/SERRANA)	GMMML	6.79	6.69	-1.5%	7.00	7.20	7.20	6.60	6.60	6.40	6.40	6.40	0.0%
01234	TOMATE KATIA	GMMML	3.23	3.03	-6.2%	3.15	3.70	3.84	2.78	2.96	2.64	2.64	2.64	0.0%
01235	ZAPALLO ITAJUANO	GMMML	1.19	1.16	-2.9%	1.19	1.19	1.17	1.15	1.15	1.13	1.13	1.17	3.5%
01235	ZAPALLO LOCHE	GMMML	6.17	5.81	-5.8%	6.00	6.00	6.00	5.83	5.83	5.67	5.67	5.67	0.0%
01235	ZAPALLO MACRE(COSTA/SIERRA/SELVA)	GMMML	1.37	1.38	0.9%	1.33	1.33	1.35	1.38	1.38	1.33	1.33	1.55	16.5%
01239	CAIGUA (SELVA)	GMMML	2.24	2.28	1.9%	2.29	2.25	2.25	2.31	2.35	2.29	2.29	2.25	-1.7%
0124	Hortalizas leguminosas verdes													
01241	FREJOLITO CHINO	GMMML	2.50	2.50	0.0%	2.50	2.50	2.50	2.50	2.50	2.50	2.50	2.50	0.0%
01241	FRIJOL VERDE CANARIO	GMMML	3.87	4.34	12.2%	3.83	4.83	4.33	4.33	4.33	4.18	4.18	4.18	0.0%
01241	PALLAR VERDE SERRUCHO	GMMML	3.35	3.37	0.7%	3.60	3.53	3.60	3.38	3.25	3.25	3.33	3.33	2.5%
01241	VAINITA AMERICANA/SEDA/PITO/CORRIENT/MAD	GMMML	3.75	5.41	44.1%	4.43	5.33	5.83	5.93	5.80	4.83	4.83	5.33	10.4%
01242	ARVEJA VERDE AMERICANA/(CRIOLLA/SERRANA)	GMMML	8.31	8.58	3.3%	9.75	8.88	9.20	7.83	7.88	8.75	8.75	8.80	0.6%
01242	ARVEJA VERDE BLANCA SERRANA	GMMML	7.31	7.30	-0.2%	7.75	7.88	7.13	5.85	6.75	7.83	7.83	7.83	0.0%
01243	HABA VERDE SERRANA	GMMML	0.87	0.94	8.2%	0.73	0.85	0.73	0.83	0.83	1.00	1.00	1.33	33.0%
0125	Hortalizas de raíz, bulbosas o tuberosas													
01251	NABO (CRIOLLO/SERRANO)	GMMML	2.24	2.54	13.6%	2.13	2.38	2.63	2.63	2.63	2.38	2.38	2.75	15.5%
01251	ZANAHORIA	GMMML	0.47	0.47	0.6%	0.54	0.56	0.40	0.46	0.42	0.48	0.48	0.48	0.0%
01252	AJO CRIOLLO O NAPURI	GMMML	10.34	9.39	-9.2%	10.63	9.75	9.75	9.50	9.50	9.25	9.25	8.75	-5.4%
01252	AJO MORADO/BARRAN/LEGIT/ARICOTA/OTROS	GMMML	13.48	13.52	0.3%	13.75	13.50	13.50	13.38	13.63	13.63	13.63	13.38	-1.8%
01253	CEBOLLA CABEZA BLANCA NACIONAL	GMMML	3.10	3.00	-3.2%	3.33	3.05	2.95	2.95	2.95	2.95	2.95	3.18	7.8%
01253	CEBOLLA CABEZA ROJA	GMMML	2.79	2.62	-5.9%	2.80	2.60	2.60	2.58	2.60	2.63	2.63	2.73	3.8%
01253	CEBOLLA CHINA (CRIOLLA/SERRANA)	GMMML	1.48	1.51	1.8%	1.13	1.13	1.18	1.63	1.75	1.63	1.63	1.63	0.0%
01254	PORO (CRIOLLO/SERRANO)	GMMML	2.08	2.08	0.1%	2.02	2.02	1.83	2.17	2.17	2.12	2.12	2.12	0.0%
01259	BETERRAGA (CRIOLLA/SERRANA)	GMMML	1.64	1.57	-4.5%	1.77	1.60	1.51	1.67	1.67	1.51	1.51	1.51	0.0%
01259	RABANITO (CRIOLLO/SERRANO)	GMMML	3.29	3.53	7.2%	3.17	3.33	3.51	3.51	3.67	3.67	3.67	3.33	-9.3%
0129	Hortalizas frescas, n.c.p.													
01290	CHOCLO TIPO CUSCO	GMMML	1.84	1.85	0.5%	1.97	1.82	1.82	1.76	1.76	1.90	1.90	1.99	4.7%
01290	APIO CRIOLLO/SERRANO	GMMML	1.95	2.42	23.8%	2.00	1.92	1.83	2.50	2.83	2.67	2.67	2.50	-6.4%
013	FRUTAS Y NUECES													
0131	Frutas tropicales y subtropicales													
01311	PALTA CRIOLLA SELVA	MMF2	2.07	2.23	7.7%	2.13	2.15	2.15	2.21	2.25	2.27	2.27	2.31	1.8%
01311	PALTA FUERTE COSTA	MMF2	3.67	3.62	-1.1%	3.70	3.65	3.60	3.60	3.63	3.63	3.63	3.63	0.0%
01311	PALTA HALL (SELVA)	MMF2	2.17	2.15	-0.7%	2.15	2.13	2.17	2.19	2.13	2.13	2.13	2.19	2.8%
01311	PALTA LINDA (COSTA/SELVA)	MMF2	2.80	2.85	2.1%	2.81	2.90	2.88	2.88	2.81	2.85	2.85	2.81	-1.4%
01312	PLATANO BIZCOCHO (SELVA)	MMF2	1.41	1.41	0.2%	1.42	1.39	1.39	1.40	1.42	1.42	1.42	1.42	0.0%
01312	PLATANO MANZANO (SELVA)	MMF2	1.62	1.63	0.5%	1.61	1.61	1.64	1.61	1.64	1.61	1.64	1.64	0.0%
01312	PLATANO MORADO (SELVA)	MMF2	2.88	2.87	-0.3%	2.81	2.94	2.94	2.94	2.79	2.83	2.85	2.81	-1.4%
01312	PLATANO SEDA (SELVA)	MMF2	1.37	1.39	1.5%	1.39	1.42	1.41	1.41	1.38	1.37	1.37	1.37	0.0%
01312	PLATANO SEDA CONGO	MMF2	1.92	1.92	0.3%	1.93	1.93	1.93	1.93	1.93	1.91	1.91	1.93	1.0%
01313	PLATANO BELLACO (SELVA)	MMF2	1.80	1.80	0.1%	1.81	1.81	1.79	1.79	1.79	1.80	1.80	1.81	0.6%
01313	PLATANO ISLA (SELVA)	MMF2	2.06	2.10	1.7%	2.06	2.06	2.05	2.06	2.09	2.14	2.14	2.15	0.5%
01313	PLATANO PALILLO/SELVA	MMF2	1.96	1.94	-0.6%	1.95	1.95	1.91	1.93	1.96	1.94	1.96	1.96	0.0%
01315	HIGO MADURO O BREVAS	MMF2	6.43	6.84	6.5%	6.61	6.68	6.68	6.79	6.82	6.96	7.04	6.93	-1.6%
01316	MANGO CRIOLLO PLANTA (COSTA)	MMF2	4.01	4.32	7.7%	4.10	4.08	4.15	4.38	4.38	4.38	4.43	4.43	0.0%
01316	MANGO EDWARD PLANTA	MMF2	7.23	7.55	4.4%	7.50	7.45	7.50	7.55	7.55	7.58	7.55	7.65	1.3%
01316	MANGO HADEN /HAYDE (PLANTA)	MMF2	5.72	5.81	1.7%	5.83	5.75	5.70	5.80	5.85	5.85	5.85	5.88	0.5%
01316	MANGO KAFRO / JAFRO (COSTA)	MMF2	4.64	4.70	1.2%	4.65	4.65	4.65	4.68	4.68	4.73	4.73	4.75	0.4%
01316	MANGO KENT (COSTA)	MMF2	4.39	4.16	-5.4%	4.30	4.20	4.13	4.13	4.15	4.15	4.15	4.20	1.2%
01316	M													



Abastecimiento y Precios Mayoristas

de los principales productos comercializados en el GMLL y MM N°2 Frutas



Dirección General de Estadística, Seguimiento y Evaluación de Políticas - DGESEP
Dirección de Estadística e Información Agraria - DEIA

Sistema de Información de Abastecimiento y Precios (SISAP)

PRECIOS MAYORISTAS DE LOS PRINCIPALES PRODUCTOS COMERCIALIZADOS EN MERCADOS DE LIMA METROPOLITANA (\$/ por kg)														
CNPA	NOMBRE DEL PRODUCTO	MERCADO	Prom. del mar 9 al lun 15	Prom. del mar 16 al lun 22	Var. (%)	abr lun-15	abr mar-16	abr mié-17	abr jue-18	abr vie-19	abr sáb-20	abr dom-21	abr lun-22	Var % Hoy/ayer
01319	MARACUYA COSTA	MMF2	4.27	4.39	2.8%	4.33	4.38	4.38	4.38	4.38	4.38	4.43	4.38	-1.1%
01319	MARACUYA COSTA	GMLL	3.27	3.33	1.8%	3.20	3.55	3.55	3.18	3.25	3.25	3.25	3.25	0.0%
01319	PEPINO RAYADO O MELON	MMF2	5.41	5.26	-2.8%	5.35	5.35	5.30	5.25	5.25	5.23	5.23	5.23	0.0%
01319	ZAPOTE (MONTAÑA)	MMF2	3.35	3.50	4.4%	3.38	3.50	0.00	0.00	0.00	0.00	0.00	0.00	0.0%
0132	Frutas cítricas													
01321	TORONJA COSTA CON PEPA	MMF2	3.53	3.35	-5.3%	3.38	3.35	3.38	3.38	3.38	3.33	3.33	3.28	-1.5%
01321	TORONJA SELVA CON PEPA	MMF2	2.09	1.93	-7.5%	2.02	2.02	1.96	1.96	1.94	1.88	1.88	1.90	1.1%
01322	LIMA DULCE (COSTA)	MMF2	3.88	4.10	5.6%	3.85	4.08	4.08	4.08	4.08	4.15	4.15	4.08	-1.7%
01322	LIMON DULCE - SELVA	MMF2	1.70	1.64	-3.4%	1.69	1.66	1.64	1.64	1.64	1.63	1.63	1.64	0.6%
01322	LIMON SUTIL BOLSA	GMLL	1.78	1.90	6.6%	1.78	1.86	1.86	1.89	1.86	1.92	1.92	2.00	4.2%
01322	LIMON SUTIL CAJON	GMLL	1.97	2.00	1.6%	2.07	2.07	2.07	2.01	1.96	1.90	1.90	2.07	8.9%
01323	NARANJA PRIMAVERA (COSTA)	MMF2	2.00	1.86	-6.9%	1.88	1.88	1.85	1.85	1.85	1.85	1.85	1.88	1.6%
01323	NARANJA TANGELO SELVA	MMF2	1.87	1.67	-10.6%	1.78	1.78	1.74	1.68	1.67	1.61	1.61	1.58	-1.9%
01323	NARANJA VALENCIA	MMF2	1.09	1.05	-3.4%	1.06	1.07	1.10	1.07	1.06	1.02	1.02	1.00	-2.0%
01323	NARANJA WASHINGTON NAVAL(COSTA)	MMF2	3.78	3.96	4.9%	3.70	3.80	3.88	3.95	3.98	4.03	4.03	4.05	0.5%
01324	MANDARINA MALVACEA	MMF2	0.00	0.00	0.0%	0.00	0.00	0.00	0.00	0.00	0.00	0.00	0.00	0.0%
01324	MANDARINA SATSUMA (COSTA)	MMF2	2.10	2.08	-0.8%	2.10	2.10	2.08	2.08	2.08	2.08	2.08	2.08	0.0%
01324	MANDARINA TANGERINA	MMF2	1.07	1.03	-3.6%	1.06	1.05	1.03	1.03	1.02	1.02	1.02	1.02	0.0%
0133	Uvas													
01330	UVA ALFONSO LAVALETT (NEGRA)	MMF2	3.37	3.20	-5.0%	3.35	3.33	3.28	3.23	3.15	3.13	3.13	3.15	0.6%
01330	UVA BORGOÑA	MMF2	0.00	0.00	0.0%	0.00	0.00	0.00	0.00	0.00	0.00	0.00	0.00	0.0%
01330	UVA ITALIA /AMERICANA-NACIONAL	MMF2	3.30	3.15	-4.5%	3.18	3.18	3.13	3.13	3.15	3.15	3.15	3.15	0.0%
01330	UVA PALESTINA	MMF2	4.99	4.80	-3.7%	4.85	4.85	4.88	4.78	4.83	4.78	4.83	4.65	-3.7%
01330	UVA QUEBRANTA/MOSCATEL	MMF2	0.00	0.00	0.0%	0.00	0.00	0.00	0.00	0.00	0.00	0.00	0.00	0.0%
01330	UVA RED GLOVE NACIONAL	MMF2	4.07	3.83	-5.9%	3.98	3.93	3.93	3.80	3.80	3.80	3.80	3.78	-0.5%
01330	UVA ROSADA SIN PEPA	MMF2	4.63	4.66	0.7%	4.55	4.58	4.63	4.65	4.68	4.73	4.73	4.65	-1.7%
01330	UVA SULTANINA NACIONAL	MMF2	0.00	0.00	0.0%	0.00	0.00	0.00	0.00	0.00	0.00	0.00	0.00	0.0%
0134	Frutas de pepita y frutas de hueso													
01341	MANZANA CTE/PARA AGUA	GMLL	1.92	1.58	-17.6%	1.93	1.55	1.53	1.68	1.68	1.55	1.55	1.55	0.0%
01341	MANZANA CTE/PARA AGUA	MMF2	1.06	1.12	5.4%	1.07	1.09	1.11	1.10	1.11	1.14	1.14	1.16	1.8%
01341	MANZANA DELICIA	MMF2	3.00	3.13	4.3%	3.06	3.07	3.10	3.07	3.15	3.17	3.17	3.20	0.9%
01341	MANZANA GOLDEN	MMF2	2.88	2.78	-3.5%	2.93	2.80	2.85	2.75	2.70	2.83	2.73	2.78	1.8%
01341	MANZANA IMPORTADA (CHILENA)	MMF2	7.45	7.34	-1.4%	7.35	7.38	7.38	7.33	7.33	7.33	7.33	7.33	0.0%
01341	MANZANA ISRAEL	MMF2	2.14	2.15	0.5%	2.13	2.08	2.15	2.15	2.15	2.18	2.18	2.15	-1.4%
01341	MANZANA WINTER	MMF2	2.15	2.18	1.1%	2.11	2.11	2.15	2.15	2.20	2.20	2.22	2.20	-0.9%
01342	MEMBRILLO CRIOLLO	MMF2	5.57	5.84	4.7%	5.58	5.58	5.83	5.85	5.85	5.93	5.93	5.88	-0.8%
01342	MEMBRILLO SERRANO	MMF2	3.83	3.82	-0.2%	3.81	3.80	3.82	3.84	3.84	3.82	3.84	3.81	-0.8%
01342	PERA AGUA ITALIANA	MMF2	4.89	5.07	3.8%	4.85	4.94	5.06	5.10	5.06	5.13	5.13	5.10	-0.6%
01342	PERA AGUA PACKAM IMPORTADO	MMF2	6.09	6.09	0.0%	6.16	6.10	6.10	6.10	6.10	6.08	6.08	6.06	-0.3%
01343	ALBARI COQUE	MMF2	4.11	3.89	-5.5%	4.00	3.93	3.88	3.85	3.88	3.88	3.93	3.88	-1.3%
01345	CIRUELA NECTARINA (IMPORTADA)	MMF2	8.20	8.14	-0.7%	8.20	8.15	8.15	8.15	8.15	8.08	8.13	8.15	0.2%
01345	MELOCOTON BLANQUILLO	MMF2	5.67	5.74	1.1%	5.71	5.71	5.73	5.73	5.77	5.73	5.77	5.71	-1.0%
01345	MELOCOTON DURAZNO HUAYCO	MMF2	6.17	6.42	4.1%	6.31	6.35	6.38	6.42	6.48	6.46	6.46	6.42	-0.6%
01346	CIRUELA SANTA ROSA/NACIONAL	MMF2	6.41	6.29	-1.9%	6.38	6.38	6.38	6.33	6.28	6.23	6.25	6.15	-1.6%
01349	LUCUMA DE SEDA (COSTA/SELVA)	MMF2	5.13	5.11	-0.5%	5.15	5.08	5.08	5.08	5.05	5.15	5.15	5.15	0.0%
0135	Bayas y otras frutas													
01352	KIWI IMPORTADO CHILENO	MMF2	10.51	10.09	-4.0%	10.33	10.23	10.22	10.18	10.18	9.92	9.95	9.95	0.0%
01354	FRESA AROMA	MMF2	0.00	0.00	0.0%	0.00	0.00	0.00	0.00	0.00	0.00	0.00	0.00	0.0%
01359	GRANADA (COSTA)	MMF2	1.95	1.92	-1.2%	1.91	1.92	1.92	1.97	1.95	1.91	1.91	1.89	-1.0%
01359	MAMEY (COSTA)	MMF2	4.33	4.26	-1.6%	4.35	4.38	4.38	4.35	4.28	4.15	4.15	4.15	0.0%
01359	TAMARINDO (CON CASCARA) COSTA	MMF2	4.79	4.75	-0.9%	4.75	4.75	4.83	4.75	4.70	4.75	4.73	4.75	0.4%
01359	TAMARINDO (SIN CASCARA) COSTA	MMF2	6.67	6.64	-0.5%	6.65	6.65	6.65	6.65	6.65	6.60	6.63	6.65	0.3%
01359	TUNA AMARILLA	MMF2	2.38	2.48	4.4%	2.38	2.38	2.38	2.45	2.48	2.55	2.55	2.58	1.2%
01359	TUNA BLANCA (COSTA / SIERRA)	MMF2	2.76	2.98	8.0%	2.85	2.85	2.88	2.95	3.00	3.05	3.05	3.08	1.0%
01359	TUNA MORADA/ROSADA	MMF2	2.36	2.49	5.4%	2.38	2.43	2.38	2.45	2.48	2.55	2.55	2.58	1.2%
014	SEMILLAS ACETERAS Y FRUTOS OLEAGINOSOS													
01460	COCO (COSTA/SELVA)	MMF2	2.25	2.22	-1.0%	2.19	2.32	2.32	2.25	2.25	2.13	2.17	2.13	-1.8%
015	RAÍCES Y TUBÉRCULOS COMESTIBLES													
0151	Papas													
01510	PAPA AMARILLA/TUMBAY/TORNILLO/OTROS	GMLL	1.68	1.67	-0.6%	1.69	1.69	1.71	1.63	1.63	1.61	1.61	1.83	13.7%
01510	PAPA BLANCA/VALLE/OTROS	GMLL	0.88	0.82	-6.3%	0.86	0.85	0.81	0.83	0.85	0.84	0.84	0.75	-10.7%
01510	PAPA CANCHAN	MMF2	0.91	0.93	2.2%	0.93	0.89	0.89	0.93	0.93	0.95	0.95	0.95	0.0%
01510	PAPA COLOR/VALLE/OTROS	GMLL	1.11	1.14	3.1%	1.12	1.10	1.08	1.10	1.16	1.16	1.16	1.23	6.0%
01510	PAPA HUAMANTANGA	GMLL	1.30	1.40	7.5%	1.30	1.29	1.30	1.33	1.45	1.48	1.48	1.45	-2.0%
01510	PAPA HUAYRO (ROJO-MORO-NEGRO)RUNT/MARHU	GMLL	1.12	1.21	8.6%	1.15	1.14	1.20	1.23	1.20	1.23	1.23	1.25	1.6%
01510	PAPA NEGRA ANDINA	GMLL	0.91	0.86	-5.5%	0.84	0.83	0.84	0.84	0.85	0.85	0.85	0.94	10.6%
01510	PAPA PERRICHOLI	MMF2	0.00	0.00	0.0%	0.00	0.00	0.00	0.00	0.00	0.00	0.00	0.00	0.0%
01510	PAPA PERUANITA	GMLL	1.45	1.36	-5.6%	1.43	1.43	1.50	1.23	1.23	1.20	1.20	1.76	46.7%
01510	PAPA ÚNICA	GMLL	1.31	1.36	4.2%	1.31	1.30	1.28	1.28	1.40	1.38	1.38	1.50	8.7%
01510	PAPA YUNGAY	GMLL	0.88	0.82	-6.3%	0.86	0.85	0.81	0.83	0.85	0.84	0.84	0.75	-10.7%
0152	Yuca													
01520	YUCA AMARILLA/LEGITIM/INERTA(COS/SEL)	GMLL	0.87	0.80	-7.9%	0.90	0.78	0.78	0.80	0.75	0.80	0.80	0.90	12.5%
0153	Camote													
01530	CAMOTE AMARILLO	GMLL	1.21	1.25	2.9%	1.33	1.25	1.25	1.23	1.23	1.26	1.26	1.26	0.0%
01530	CAMOTE MORADO/LEG/MILA/MEJ/PEPIN/PARAMON	GMLL	1.52	1.48	-2.5%	1.53	1.50	1.48	1.50	1.45	1.46	1.46	1.50	2.7%
0159	Otras raíces y tubérculos comestibles													
01599	OLLUCO LARGO (SIN LAVAR/LAVADO)	GMLL	1.96	1.79	-8.9%	1.78	1.73	1.83	1.75	1.73	1.83	1.83	1.83	0.0%
01599	YACON (LLACON)	MMF2	2.40	2.53	5.5%	2.38	2.48	2.48	2.53	2.48	2.58	2.63	2.55	-3.0%
016	ESTIMULANTES, ESPECIAS Y AROMÁTICOS													
01652	AJI PAPRIKA	GMLL	15.48	15.57	0.6%	15.50	15.50	15.50	15.63	15.63	15.63	15.63	15.50	-0.8%
01652	AJI SECO PANCA	GMLL	13.59	13.68	0.7%	13.75	13.75	13.75	13.63	13.63	13.63	13.63	13.75	0.9%
01654	CULANTRO (CRIOLLO/SERRANO)	GMLL	0.98	1.09	11.3%	0.92	1.00	0.92	1.09	1.17	1.17	1.17	1.09	-6.8%