



Lima, 23 de abril del 2024

Gran Mercado Mayorista de Lima (GMML)

Esta madrugada se registró el ingreso de 8 292 toneladas de productos, cantidad similar al promedio de los últimos cuatro martes. Asimismo, ingresaron 2 846 toneladas de papa, cantidad menor en 3% respecto al promedio de los últimos cuatro martes. 1/

Producto con buen precio: choclo (tipo cusco) a S/ 1,82 por kilogramo

Tubérculos y raíces.- Esta mañana se registró el ingreso de 3634 toneladas de tubérculos, cantidad similar al promedio de los últimos cuatro martes. Ingresaron: papa, 2846 toneladas; camote, 432 toneladas; yuca, 191 toneladas y olluco, 165 toneladas.

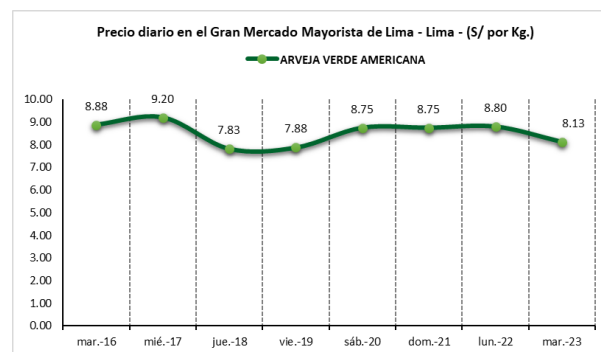
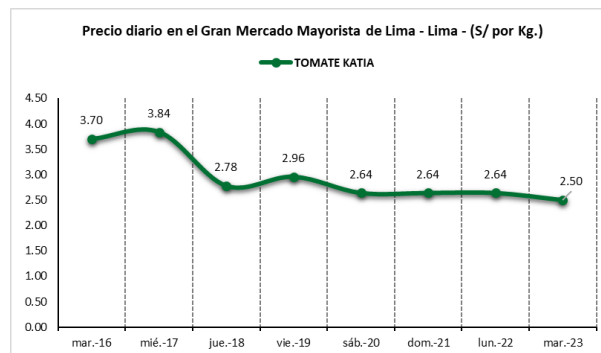
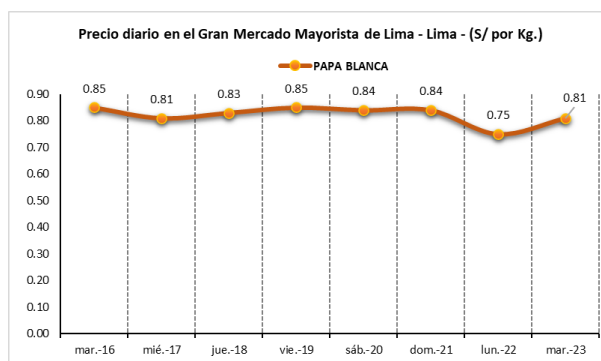
Los precios de algunos tubérculos variaron respecto al día de ayer: papa amarilla de S/ 1,83 a S/ 1,93 y papa yunfay de S/ 0,75 a S/ 0,81 (por ingreso de producto fresco); y papa color (canchan y unica) de S/ 1,23 a S/ 1,16 y olluco largo de S/ 1,83 a S/ 1,75 (por mayor stock), todo por kilogramo.

Hortalizas.- Ingresaron 3732 toneladas de hortalizas, cantidad similar al promedio de los últimos cuatro martes. Los productos que destacaron en el ingreso, fueron: choclo (tipo cusco), 665 toneladas; zanahoria, 482 toneladas; tomate, 409 toneladas y ají escabeche, 197 toneladas.

Por mayor stock los precios de algunas hortalizas bajaron: choclo (tipo cusco) de S/ 1,99 a S/ 1,82; ají rocoto de S/ 3,61 a S/ 3,33; pimiento morrón de S/ 1,94 a S/ 1,81; tomate de S/ 2,64 a S/ 2,50; ají escabeche de S/ 3,33 a S/ 3,25 y ajo criollo o napuri de S/ 8,75 a S/ 8,63 por kilogramo. Mientras que por menor stock subió: espinaca de S/ 3,00 a S/ 3,13 y zapallo macre de S/ 1,55 a S/ 1,70 por kilogramo.

Hortalizas leguminosas verdes.- Se registró el ingreso de 390 toneladas de leguminosas verdes, cantidad menor en 9% respecto al promedio de los últimos cuatro martes. Ingresaron: 251 toneladas de arveja; 34 toneladas de haba y 102 toneladas de vainita.

Los precios de las leguminosas bajaron respecto al día de ayer por mayor stock: arveja verde americana de S/ 8,80 a S/ 8,13; vainita americana de S/ 5,33 a S/ 5,18; haba verde serrana de S/ 1,33 a S/ 1,30 y arveja verde blanca serrana de S/ 7,83 a S/ 7,75 por kilogramo.





Mercado Mayorista de Frutas N° 2

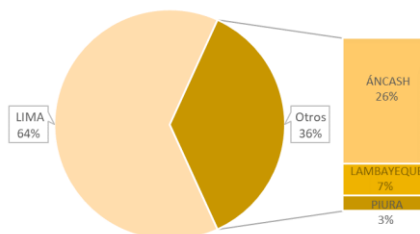
Esta madrugada se registró el ingreso de 2 574 toneladas de frutas, cantidad mayor en 3% respecto al promedio de los últimos cuatro martes. Las frutas que destacaron en el ingreso fueron: plátano, naranja, papaya, manzana y piña.

Producto con buen precio: naranja valencia (selva) a S/ 0,98 por kilogramo

Maracuyá:

En lo que va del presente mes, la maracuyá proviene de los departamentos de Lima (provincias de Huaral, Huaura y Barranca); Ancash (provincia de Casma y Santa); Lambayeque (provincia de Lambayeque) y Piura (provincia de Sullana). El precio respecto al día de ayer, bajó.

MERCADO MAYORISTA N°2 DE FRUTAS: INGRESO DE MARACUYÁ SEGÚN DEPARTAMENTOS, ABRIL 2024



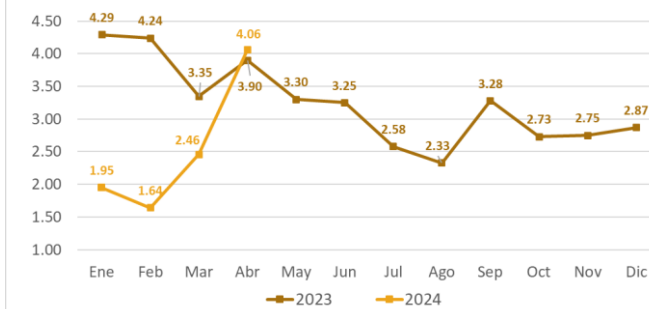
MERCADO MAYORISTA N°2 DE FRUTAS: PRECIO DE LA MARACUYÁ (S/ por kilogramo)

VARIEDAD	AYER	HOY
Maracuyá	4,38	3,93

Fuente: SIEA



MERCADO MAYORISTA N°2 DE FRUTAS: PRECIO PROMEDIO MENSUAL DE MARACUYÁ, 2023 - 2024 (S/ por kilogramo)



Precio de las demás frutas:

En cuanto al precio de las demás frutas, por mayor oferta bajó respecto al día de ayer: chirimoya cumbe de S/ 4,23 a S/ 4,15; naranja washington naval de S/ 4,05 a S/ 3,98 y melocotón durazno huayco de S/ 6,42 a S/ 6,35 por kilogramo.

Mientras que subió respecto al día de ayer: uva italia de S/ 3,15 a S/ 3,23 por kilogramo.

Los precios del resto de frutas se mantuvieron o no variaron significativamente.



Abastecimiento y Precios Mayoristas

de los principales productos comercializados en el GMMML y MM N°2 Frutas



Dirección General de Estadística, Seguimiento y Evaluación de Políticas - DGESEP
Dirección de Estadística e Información Agraria - DEIA

Sistema de Información de Abastecimiento y Precios (SISAP)

PRECIOS MAYORISTAS DE LOS PRINCIPALES PRODUCTOS COMERCIALIZADOS EN MERCADOS DE LIMA METROPOLITANA (\$/ por kg)														
CNPA	NOMBRE DEL PRODUCTO	MERCADO	Prom. del mié 10 al mar 16	Prom. del mié 17 al mar 23	Var. (%)	abr mar-16	abr mié-17	abr jue-18	abr vie-19	abr sáb-20	abr dom-21	abr lun-22	abr mar-23	Var % Hoy/ayer
011	CEREALES													
01122	MAIZ MARLO/CORONTA DE MAIZ	GMMML	11.00	11.00	0.0%	11.25	11.00	10.75	11.50	10.75	10.75	11.25	11.00	-2.2%
01122	MAIZ MORADO	GMMML	2.23	2.17	-2.9%	2.13	2.10	2.38	2.43	2.03	2.03	2.08	2.13	2.4%
012	HORTALIZAS													
0121	Hortalizas de hoja o de tallo													
01211	ESPARRAGO FRESCO	GMMML	7.11	6.93	-2.5%	7.00	7.00	7.00	7.00	7.00	7.00	6.76	6.76	0.0%
01219	ACELGA (CRIOLLA/SERRANA)	GMMML	3.77	3.77	0.1%	3.63	3.63	3.75	3.75	3.70	3.70	3.75	4.13	10.1%
01214	LECHUGA AMERICANA (CRIOLLA/SERRANA)	GMMML	1.70	1.52	-10.5%	1.58	1.58	1.58	1.50	1.46	1.46	1.58	1.50	-5.1%
01214	LECHUGA CRIOLLA SEDA	GMMML	3.17			0.00	0.00	0.00	0.00	0.00	0.00	0.00	0.00	0.0%
01214	LECHUGA ROMANA HIDROPONICA B/R/O	GMMML	1.03	1.15	11.5%	1.04	1.17	1.21	1.19	1.21	1.21	1.04	1.00	-3.8%
01213	BROCOLI	GMMML	1.68	2.39	42.3%	1.70	1.83	2.25	2.38	2.63	2.63	2.75	2.25	-18.2%
01212	COL CHINA/LONGAPA	GMMML	4.84	5.55	14.8%	4.58	4.48	5.31	5.52	5.52	6.15	6.35	6.35	3.3%
01212	COL CORAZON (CRIOLLA/SERRANA)	GMMML	0.80	0.84	4.5%	0.82	0.82	0.79	0.76	0.89	0.89	0.89	0.82	-7.9%
01213	COUFLOR (CRIOLLA/SERRANA)	GMMML	0.79	0.90	13.5%	0.81	0.81	0.93	0.93	0.91	0.91	0.91	0.89	-2.2%
01215	ESPINACA (CRIOLLA/SERRANA)	GMMML	2.59	2.99	15.2%	2.63	3.00	3.13	2.88	2.88	2.88	3.00	3.13	4.3%
01219	PEREJIL (CRIOLLO/SERRANO)	GMMML	3.99	3.18	-20.2%	3.13	3.13	3.13	3.13	3.25	3.25	3.25	3.13	-3.7%
01212	PACCHOY	GMMML	5.66	5.54	-2.1%	5.63	5.42	5.63	5.63	5.63	5.63	5.42	5.42	0.0%
01216	ALCACHOFA SERRANA/VALLE/QUEBRADA/HELADA	GMMML	3.58	3.62	1.0%	3.50	3.44	3.56	3.69	3.69	3.69	3.63	3.63	0.0%
01212	HOLANTAU/HORGANICA	GMMML	32.68	25.39	-22.3%	34.25	31.25	26.25	24.25	24.25	24.25	23.75	23.75	0.0%
0122	Melones													
01221	SANDIA VAR.	MMF2	0.76	0.76	0.2%	0.78	0.78	0.78	0.78	0.75	0.75	0.75	0.75	0.0%
01229	MELON COQUITO	MMF2	0.95	0.95	-0.6%	0.94	0.94	0.94	0.94	0.96	0.96	0.94	0.94	0.0%
0123	Hortalizas de fruto													
01231	AJI AMARILLO SECO	GMMML	14.36	14.57	1.5%	14.50	14.50	14.63	14.63	14.63	14.63	14.50	14.50	0.0%
01231	AJI ESCABECHE FRESCO/ZANAHOR/LISO	GMMML	4.02	3.27	-18.5%	3.80	3.30	3.33	3.20	3.25	3.25	3.33	3.25	-2.4%
01231	AJI MONTAÑA/CHANCHAMAYO/COSTA/SELVA	GMMML	4.22	4.34	2.9%	4.63	4.50	4.38	4.38	4.50	4.50	4.38	3.75	-14.4%
01231	AJI ROCOTO (COSTA/SIERRA/SELVA)	GMMML	4.35	3.55	-18.3%	3.89	3.96	3.68	3.19	3.54	3.54	3.61	3.33	-7.8%
01231	PIMIENTO MORRON/INJE/PAPR/LAR/PAL/SED/PI	GMMML	1.87	1.78	-4.7%	1.53	1.53	1.53	1.88	1.88	1.88	1.94	1.81	-6.7%
01232	PEPINILLO	GMMML	0.68	0.69	1.7%	0.79	0.79	0.71	0.67	0.67	0.67	0.63	0.71	12.7%
01233	BERENJENA (CRIOLLA/SERRANA)	GMMML	6.87	6.60	-4.0%	7.20	7.20	6.60	6.60	6.40	6.40	6.40	6.60	3.1%
01234	TOMATE KATIA	GMMML	3.16	2.86	-9.7%	3.70	3.84	2.78	2.96	2.64	2.64	2.64	2.50	-5.3%
01235	ZAPALLO ITALIANO	GMMML	1.18	1.16	-2.2%	1.19	1.17	1.15	1.15	1.13	1.13	1.17	1.21	3.4%
01235	ZAPALLO LOCHE	GMMML	6.12	5.79	-5.5%	6.00	6.00	5.83	5.83	5.67	5.67	5.67	5.83	2.8%
01235	ZAPALLO MACRE(COSTA/SIERRA/SELVA)	GMMML	1.36	1.43	5.4%	1.33	1.35	1.38	1.38	1.33	1.33	1.55	1.70	9.7%
01239	CAIGUA (SELVA)	GMMML	2.25	2.34	4.2%	2.25	2.25	2.31	2.35	2.29	2.29	2.25	2.67	18.7%
0124	Hortalizas leguminosas verdes													
01241	FREJOLITO CHINO	GMMML	2.50	2.50	0.0%	2.50	2.50	2.50	2.50	2.50	2.50	2.50	2.50	0.0%
01241	FRIJOL VERDE CANARIO	GMMML	3.96	4.24	7.3%	4.83	4.33	4.33	4.33	4.18	4.18	4.18	4.18	0.0%
01241	PALLAR VERDE SERRUCHO	GMMML	3.37	3.33	-1.4%	3.53	3.60	3.38	3.25	3.25	3.25	3.33	3.23	-3.0%
01241	VAINITA AMERICANA/SEDA/PITO/CORRIENT/MAD	GMMML	4.04	5.39	33.4%	5.33	5.83	5.93	5.80	4.83	4.83	5.33	5.18	-2.8%
01242	ARVEJA VERDE AMERICANA(CRIOLLA/SERRANA)	GMMML	8.46	8.48	0.3%	8.88	9.20	7.83	7.88	8.75	8.75	8.80	8.13	-7.6%
01242	ARVEJA VERDE BLANCA SERRANA	GMMML	7.48	7.28	-2.6%	7.88	7.13	5.85	6.75	7.83	7.83	7.83	7.75	-1.0%
01243	HABA VERDE SERRANA	GMMML	0.86	1.00	17.2%	0.85	0.73	0.83	0.83	1.00	1.00	1.33	1.30	-2.3%
0125	Hortalizas de raíz, bulbosas o tuberosas													
01251	NABO (CRIOLLO/SERRANO)	GMMML	2.18	2.65	21.3%	2.38	2.63	2.63	2.63	2.38	2.38	2.75	3.13	13.8%
01251	ZANAHORIA	GMMML	0.48	0.46	-4.8%	0.56	0.40	0.46	0.42	0.48	0.48	0.48	0.48	0.0%
01252	AJO CRIOLLO O NAPURI	GMMML	10.27	9.23	-10.1%	9.75	9.75	9.50	9.50	9.25	9.25	8.75	8.63	-1.4%
01252	AJO MORADO/BARRAN/LEGIT/ARICOTA/OTROS	GMMML	13.48	13.49	0.0%	13.50	13.50	13.38	13.63	13.63	13.63	13.38	13.25	-1.0%
01253	CEBOLLA CABEZA BLANCA NACIONAL	GMMML	3.13	3.05	-2.4%	3.05	2.95	2.95	2.95	2.95	2.95	3.18	3.43	7.9%
01253	CEBOLLA CABEZA ROJA	GMMML	2.76	2.64	-4.3%	2.60	2.60	2.58	2.60	2.63	2.63	2.79	2.73	0.0%
01253	CEBOLLA CHINA (CRIOLLA/SERRANA)	GMMML	1.36	1.60	17.6%	1.13	1.18	1.63	1.75	1.63	1.63	1.63	1.75	7.4%
01254	PORO (CRIOLLO/SERRANO)	GMMML	2.07	2.11	1.7%	2.02	1.83	2.17	2.17	2.12	2.12	2.12	2.21	4.2%
01259	BETERRAGA (CRIOLLA/SERRANA)	GMMML	1.61	1.60	-0.4%	1.60	1.51	1.67	1.67	1.51	1.51	1.51	1.84	21.9%
01259	RABANITO (CRIOLLO/SERRANO)	GMMML	3.29	3.55	8.0%	3.33	3.51	3.51	3.67	3.67	3.67	3.33	3.51	5.4%
0129	Hortalizas frescas, n.c.p.													
01290	CHOCLO TIPO CUSCO	GMMML	1.84	1.85	0.5%	1.82	1.82	1.76	1.76	1.90	1.90	1.99	1.82	-8.5%
01290	APIO CRIOLLO/SERRANO	GMMML	1.88	2.55	35.4%	1.92	1.83	2.50	2.83	2.67	2.67	2.50	2.83	13.2%
013	FRUTAS Y NUECES													
0131	Frutas tropicales y subtropicales													
01311	PALTA CRIOLLA SELVA	MMF2	2.09	2.25	7.9%	2.15	2.15	2.21	2.25	2.27	2.27	2.31	2.31	0.0%
01311	PALTA FUERTE COSTA	MMF2	3.68	3.62	-1.6%	3.65	3.60	3.60	3.63	3.63	3.63	3.63	3.60	-0.8%
01311	PALTA HALL (SELVA)	MMF2	2.16	2.17	0.1%	2.13	2.17	2.19	2.13	2.13	2.13	2.19	2.23	1.8%
01311	PALTA LINDA (COSTA/SELVA)	MMF2	2.82	2.85	1.2%	2.90	2.88	2.88	2.81	2.85	2.85	2.81	2.88	2.5%
01312	PLATANO BIZCOCHO (SELVA)	MMF2	1.40	1.41	0.7%	1.39	1.39	1.40	1.42	1.42	1.42	1.42	1.40	-1.4%
01312	PLATANO MANZANO (SELVA)	MMF2	1.62	1.62	0.4%	1.61	1.64	1.61	1.64	1.61	1.64	1.64	1.59	-3.0%
01312	PLATANO MORADO (SELVA)	MMF2	2.89	2.85	-1.4%	2.94	2.94	2.94	2.79	2.83	2.85	2.81	2.77	-1.4%
01312	PLATANO SEDA (SELVA)	MMF2	1.38	1.38	0.2%	1.42	1.41	1.41	1.38	1.37	1.37	1.37	1.35	-1.5%
01312	PLATANO SEDA CONGO	MMF2	1.92	1.93	0.4%	1.93	1.93	1.93	1.93	1.91	1.91	1.93	1.94	0.5%
01313	PLATANO BELLACO (SELVA)	MMF2	1.80	1.80	-0.1%	1.81	1.79	1.79	1.79	1.80	1.80	1.81	1.81	0.0%
01313	PLATANO ISLA (SELVA)	MMF2	2.06	2.11	2.6%	2.06	2.05	2.06	2.09	2.14	2.14	2.15	2.15	0.0%
01313	PLATANO PAJILLO/SELVA	MMF2	1.95	1.95	0.0%	1.95	1.91	1.93	1.96	1.94	1.96	1.96	2.02	3.1%
01315	HIGO MADURO O BREVAS	MMF2	6.49	6.88	5.9%	6.68	6.68	6.79	6.82	6.96	7.04	6.93	6.93	0.0%
01316	MANGO CRIOLLO PLANTA (COSTA)	MMF2	4.03	4.37	8.5%	4.08	4.15	4.38	4.38	4.38	4.43	4.43	4.45	0.5%
01316	MANGO EDWARD PLANTA	MMF2	7.28	7.58	4.1%	7.45	7.50	7.55	7.55	7.58	7.55	7.65	7.65	0.0%
01316	MANGO HADEN /HAYDE (PLANTA)	MMF2	5.74	5.84	1.7%	5.75	5.70	5.80	5.85	5.85	5.85	5.88	5.93	0.9%
01316	MANGO KAFRO / JAFRO (COSTA)	MMF2	4.65	4.71	1.4%	4.65	4.65	4.68	4.68	4.73	4.73	4.75	4.78	0.6%
01316	MANGO KENT (COSTA)	MMF2	4.36	4.16	-4.6%	4.20	4.13	4.13	4.15	4.15	4.			



Abastecimiento y Precios Mayoristas

de los principales productos comercializados en el GMLL y MM N°2 Frutas



Dirección General de Estadística, Seguimiento y Evaluación de Políticas - DGESEP
Dirección de Estadística e Información Agraria - DEIA

Sistema de Información de Abastecimiento y Precios (SISAP)

PRECIOS MAYORISTAS DE LOS PRINCIPALES PRODUCTOS COMERCIALIZADOS EN MERCADOS DE LIMA METROPOLITANA (\$/ por kg)														
CNPA	NOMBRE DEL PRODUCTO	MERCADO	Prom. del mié 10 al mar 16	Prom. del mié 17 al mar 23	Var. (%)	abr mar-16	abr mié-17	abr jue-18	abr vie-19	abr sáb-20	abr dom-21	abr lun-22	abr mar-23	Var % Hoy/ayer
01319	MARACUYA COSTA	MMF2	4.30	4.32	0.5%	4.38	4.38	4.38	4.38	4.38	4.43	4.38	3.93	-10.3%
01319	MARACUYA COSTA	GMLL	3.31	3.29	-0.4%	3.55	3.55	3.18	3.25	3.25	3.25	3.33	3.33	2.5%
01319	PEPINO RAYADO O MELON	MMF2	5.39	5.23	-3.0%	5.35	5.30	5.25	5.25	5.23	5.23	5.23	5.15	-1.5%
01319	ZAPOTE (MONTAÑA)	MMF2	3.39			3.50	0.00	0.00	0.00	0.00	0.00	0.00	0.00	
0132	Frutas cítricas													
01321	TORONJA COSTA CON PEPA	MMF2	3.49	3.34	-4.4%	3.35	3.38	3.38	3.38	3.33	3.33	3.28	3.28	0.0%
01321	TORONJA SELVA CON PEPA	MMF2	2.07	1.92	-7.5%	2.02	1.96	1.96	1.94	1.88	1.88	1.90	1.90	0.0%
01322	LIMA DULCE (COSTA)	MMF2	3.92	4.10	4.6%	4.08	4.08	4.08	4.08	4.15	4.15	4.08	4.08	0.0%
01322	LIMON DULCE - SELVA	MMF2	1.69	1.64	-3.0%	1.66	1.64	1.64	1.64	1.63	1.63	1.64	1.64	0.0%
01322	LIMON SUTIL BOLSA	GMLL	1.79	1.91	6.6%	1.86	1.86	1.89	1.86	1.92	1.92	2.00	1.92	-4.0%
01322	LIMON SUTIL CAJON	GMLL	1.99	1.98	-0.4%	2.07	2.07	2.01	1.96	1.90	1.90	2.07	1.96	-5.3%
01323	NARANJA PRIMAVERA (COSTA)	MMF2	1.97	1.86	-5.5%	1.88	1.85	1.85	1.85	1.85	1.85	1.88	1.88	0.0%
01323	NARANJA TANGELO SELVA	MMF2	1.84	1.64	-11.3%	1.78	1.74	1.68	1.67	1.61	1.61	1.58	1.56	-1.3%
01323	NARANJA VALENCIA	MMF2	1.08	1.04	-4.5%	1.07	1.10	1.07	1.06	1.02	1.02	1.00	0.98	-2.0%
01323	NARANJA WASHINGTON NAVAL(COSTA)	MMF2	3.78	3.99	5.4%	3.80	3.88	3.95	3.98	4.03	4.03	4.05	3.98	-1.7%
01324	MANDARINA MALVACEA	MMF2	0.00	0.00		0.00	0.00	0.00	0.00	0.00	0.00	0.00	0.00	
01324	MANDARINA SATSUMA (COSTA)	MMF2	2.10	2.08	-1.2%	2.10	2.08	2.08	2.08	2.08	2.08	2.08	2.05	-1.4%
01324	MANDARINA TANGERINA	MMF2	1.07	1.02	-4.6%	1.05	1.03	1.03	1.02	1.02	1.02	1.02	0.98	-3.9%
0133	Uvas													
01330	UVA ALFONSO LAVALETT (NEGRA)	MMF2	3.34	3.18	-4.8%	3.33	3.28	3.23	3.15	3.13	3.13	3.15	3.18	1.0%
01330	UVA BORGOÑA	MMF2	0.00	0.00		0.00	0.00	0.00	0.00	0.00	0.00	0.00	0.00	
01330	UVA ITALIA /AMERICANA-NACIONAL	MMF2	3.25	3.16	-2.9%	3.18	3.13	3.13	3.15	3.15	3.15	3.15	3.23	2.5%
01330	UVA PALESTINA	MMF2	4.95	4.77	-3.7%	4.85	4.88	4.78	4.83	4.78	4.83	4.65	4.65	0.0%
01330	UVA QUEBRANTA/MOSCATEL	MMF2	0.00	0.00		0.00	0.00	0.00	0.00	0.00	0.00	0.00	0.00	
01330	UVA RED GLOVE NACIONAL	MMF2	4.04	3.81	-5.7%	3.93	3.93	3.80	3.80	3.80	3.80	3.78	3.78	0.0%
01330	UVA ROSADA SIN PEPA	MMF2	4.62	4.67	1.2%	4.58	4.63	4.65	4.68	4.73	4.73	4.65	4.65	0.0%
01330	UVA SULTANINA NACIONAL	MMF2	0.00	0.00		0.00	0.00	0.00	0.00	0.00	0.00	0.00	0.00	
0134	Frutas de pepita y frutas de hueso													
01341	MANZANA CTE/PARA AGUA	GMLL	1.88	1.58	-15.5%	1.55	1.53	1.68	1.68	1.55	1.55	1.55	1.55	0.0%
01341	MANZANA CTE/PARA AGUA	MMF2	1.07	1.13	6.0%	1.09	1.11	1.10	1.11	1.14	1.14	1.16	1.16	0.0%
01341	MANZANA DELICIA	MMF2	3.02	3.15	4.4%	3.07	3.10	3.07	3.15	3.17	3.17	3.20	3.20	0.0%
01341	MANZANA GOLDEN	MMF2	2.89	2.76	-4.5%	2.80	2.85	2.75	2.70	2.83	2.73	2.78	2.65	-4.7%
01341	MANZANA IMPORTADA (CHILENA)	MMF2	7.42	7.34	-1.2%	7.38	7.38	7.33	7.33	7.33	7.33	7.33	7.33	0.0%
01341	MANZANA ISRAEL	MMF2	2.14	2.16	0.9%	2.08	2.15	2.15	2.15	2.18	2.18	2.15	2.13	-0.9%
01341	MANZANA WINTER	MMF2	2.15	2.19	2.3%	2.11	2.15	2.15	2.20	2.20	2.22	2.20	2.24	1.8%
01342	MEMBRILLO CRIOLLO	MMF2	5.59	5.81	4.0%	5.58	5.83	5.85	5.85	5.93	5.93	5.88	5.38	-8.5%
01342	MEMBRILLO SERRANO	MMF2	3.83	3.81	-0.5%	3.80	3.82	3.84	3.84	3.82	3.84	3.81	3.70	-2.9%
01342	PERA AGUA ITALIANA	MMF2	4.90	5.09	4.0%	4.94	5.06	5.10	5.06	5.13	5.13	5.10	5.06	-0.8%
01342	PERA AGUA PACKAM IMPORTADO	MMF2	6.10	6.09	-0.1%	6.10	6.10	6.10	6.10	6.08	6.08	6.06	6.10	0.7%
01343	ALBARI COQUE	MMF2	4.09	3.88	-5.1%	3.93	3.88	3.85	3.88	3.88	3.93	3.88	3.88	0.0%
01345	CIRUELA NECTARINA (IMPORTADA)	MMF2	8.20	8.17	-0.3%	8.15	8.15	8.15	8.15	8.08	8.13	8.15	8.38	2.8%
01345	MELOCOTON BLANQUILLO	MMF2	5.70	5.74	0.7%	5.71	5.73	5.73	5.77	5.73	5.77	5.71	5.71	0.0%
01345	MELOCOTON DURAZNO HUAYCO	MMF2	6.22	6.42	3.2%	6.35	6.38	6.42	6.48	6.46	6.46	6.42	6.35	-1.1%
01346	CIRUELA SANTA ROSA/NACIONAL	MMF2	6.39	6.24	-2.3%	6.38	6.38	6.33	6.28	6.23	6.25	6.15	6.08	-1.1%
01349	LUCUMA DE SEDA (COSTA/SELVA)	MMF2	5.12	5.11	-0.3%	5.08	5.08	5.08	5.05	5.15	5.15	5.15	5.08	-1.4%
0135	Bayas y otras frutas													
01352	KIWI IMPORTADO CHILENO	MMF2	10.43	10.02	-4.0%	10.23	10.22	10.18	10.18	9.92	9.95	9.95	9.72	-2.3%
01354	FRESA AROMA	MMF2	0.00	0.00		0.00	0.00	0.00	0.00	0.00	0.00	0.00	0.00	
01359	GRANADA (COSTA)	MMF2	1.95	1.92	-1.6%	1.92	1.92	1.97	1.95	1.91	1.91	1.89	1.86	-1.6%
01359	MAMEY (COSTA)	MMF2	4.34	4.22	-2.7%	4.38	4.38	4.35	4.28	4.15	4.15	4.15	4.08	-1.7%
01359	TAMARINDO (CON CASCARA) COSTA	MMF2	4.77	4.75	-0.4%	4.75	4.83	4.75	4.70	4.75	4.73	4.75	4.77	0.4%
01359	TAMARINDO (SIN CASCARA) COSTA	MMF2	6.66	6.64	-0.3%	6.65	6.65	6.65	6.65	6.60	6.63	6.65	6.65	0.0%
01359	TUNA AMARILLA	MMF2	2.38	2.51	5.2%	2.38	2.38	2.45	2.48	2.55	2.55	2.58	2.55	-1.2%
01359	TUNA BLANCA (COSTA / SIERRA)	MMF2	2.77	3.02	8.8%	2.85	2.88	2.95	3.00	3.05	3.05	3.08	3.10	0.6%
01359	TUNA MORADA/ROSADA	MMF2	2.38	2.51	5.5%	2.43	2.38	2.45	2.48	2.55	2.55	2.58	2.58	0.0%
014	SEMILLAS ACETERAS Y FRUTOS OLEAGINOSOS													
01460	COCO (COSTA/SELVA)	MMF2	2.25	2.20	-2.2%	2.32	2.32	2.25	2.25	2.13	2.17	2.13	2.13	0.0%
015	RAÍCES Y TUBÉRCULOS COMESTIBLES													
0151	Papas													
01510	PAPA AMARILLA/TUMBAY/TORNILLO/OTROS	GMLL	1.68	1.71	1.8%	1.69	1.71	1.63	1.63	1.61	1.61	1.83	1.93	5.5%
01510	PAPA BLANCA/VALLE/OTROS	GMLL	0.87	0.82	-6.1%	0.85	0.81	0.83	0.85	0.84	0.84	0.75	0.81	8.0%
01510	PAPA CANCHAN	GMLL	0.90	0.94	4.6%	0.89	0.89	0.93	0.93	0.95	0.95	1.00	1.00	5.3%
01510	PAPA COLOR/VALLE/OTROS	GMLL	1.10	1.15	4.3%	1.10	1.08	1.10	1.16	1.16	1.16	1.23	1.16	-5.7%
01510	PAPA HUAMANTANGA	GMLL	1.30	1.40	7.8%	1.29	1.30	1.33	1.45	1.48	1.48	1.45	1.33	-8.3%
01510	PAPA HUAYRO (ROJO-MORO-NEGRO)RUNT/MARHU	GMLL	1.11	1.22	10.3%	1.14	1.20	1.23	1.20	1.23	1.23	1.25	1.23	-1.6%
01510	PAPA NEGRA ANDINA	GMLL	0.89	0.86	-3.2%	0.83	0.84	0.84	0.85	0.85	0.85	0.94	0.86	-8.5%
01510	PAPA PERRICHOLI	MMF2	0.00	0.00		0.00	0.00	0.00	0.00	0.00	0.00	0.00	0.00	
01510	PAPA PERUANITA	GMLL	1.45	1.38	-4.6%	1.43	1.50	1.23	1.23	1.20	1.20	1.76	1.55	-11.9%
01510	PAPA ÚNICA	GMLL	1.30	1.36	4.8%	1.30	1.28	1.28	1.40	1.38	1.38	1.50	1.33	-11.3%
01510	PAPA YUNGAY	GMLL	0.87	0.82	-6.1%	0.85	0.81	0.83	0.85	0.84	0.84	0.75	0.81	8.0%
0152	Yuca													
01520	YUCA AMARILLA/LEGITIM/INERTA(COS/SEL)	GMLL	0.86	0.82	-4.8%	0.78	0.78	0.80	0.75	0.80	0.80	0.90	0.90	0.0%
0153	Camote													
01530	CAMOTE AMARILLO	GMLL	1.23	1.25	1.2%	1.25	1.25	1.23	1.23	1.26	1.26	1.26	1.24	-1.6%
01530	CAMOTE MORADO/LEG/MILA/MEI/PEPIN/PARAMON	GMLL	1.51	1.48	-2.5%	1.50	1.48	1.50	1.45	1.46	1.46	1.50	1.48	-1.3%
0159	Otras raíces y tubérculos comestibles													
01599	OLLUCO LARGO (SIN LAVAR/LAVADO)	GMLL	1.92	1.79	-6.6%	1.73	1.83	1.75	1.73	1.83	1.83	1.83	1.75	-4.4%
01599	YACON (LLACON)	MMF2	2.40	2.53	5.2%	2.48	2.48	2.53	2.48	2.58	2.63	2.55	2.43	-4.7%
016	ESTIMULANTES, ESPECIAS Y AROMÁTICOS													
01652	AJI PAPRIKA	GMLL	15.48	15.57	0.6%	15.50	15.50	15.63	15.63	15.63	15.63	15.50	15.50	0.0%
01652	AJI SECO PANCA	GMLL	13.61	13.68	0.5%	13.75	13.75	13.63	13.63	13.63	13.63	13.75	13.75	0.0%
01654	CULANTRO (CRIOLLO/SERRANO)	GMLL	0.93	1.11	19.5%	1.00	0.92	1.09	1.17	1.17	1.17	1.09	1.17	7.3%
01657	KION (COSTA/SELVA)	GMLL	4.82	4.66										