



Lima, 06 de mayo 2024

Gran Mercado Mayorista de Lima (GMML)

Esta madrugada se registró el ingreso de 6 393 toneladas de productos, cantidad menor en 4% respecto al promedio de los últimos cuatro lunes. Asimismo, ingresaron 1 048 toneladas de papa, cantidad mayor en 12% respecto al promedio de los últimos cuatro lunes. 1/

Producto con buen precio: zanahoria a S/ 0,56 por kilogramo

Tubérculos y raíces.- Esta mañana se registró el ingreso de 1441 toneladas de tubérculos, cantidad mayor en 12% respecto al promedio de los últimos cuatro lunes. Ingresaron: 1048 toneladas de papa, 133 toneladas de camote, 151 toneladas de yuca y 109 toneladas de olluco.

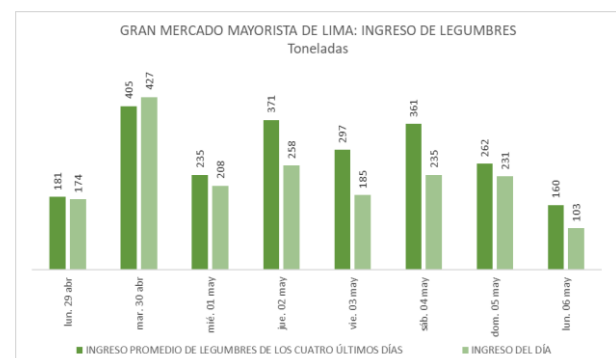
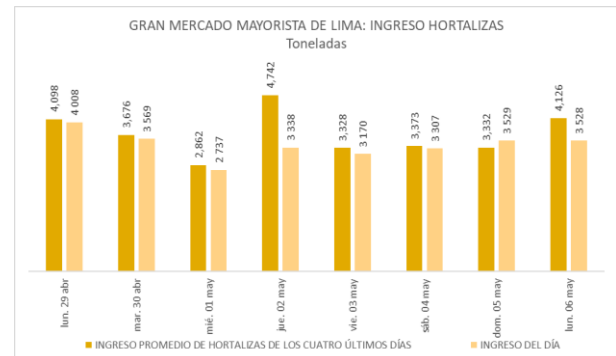
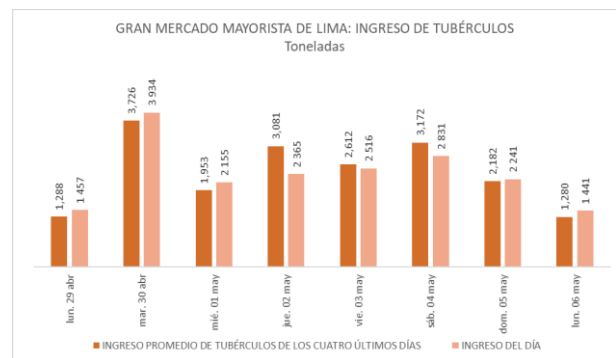
Los precios de la mayoría de tubérculos variaron respecto al día de ayer: papa amarilla de S/ 1,88 a S/ 2,10; papa huayro de S/ 1,58 a S/ 1,68; camote amarillo de S/ 1,35 a S/ 1,43 y papa color de S/ 1,20 a S/ 1,25 (menor stock); y olluco largo de S/ 2,05 a S/ 2,00 y papa yungay de S/ 1,05 a S/ 1,00 (mayor stock), todo por kilogramo.

Hortalizas.- Ingresaron 3528 toneladas de hortalizas, cantidad menor en 14% respecto al promedio de los últimos cuatro lunes. Los mayores ingresos que destacaron el día de hoy fueron: cebolla cabeza roja (1196 toneladas); zanahoria (318 toneladas); choclo (tipo cusco) (273 toneladas) y pepinillo (236 toneladas).

Los precios de la mayoría de hortalizas subieron por menor stock: choclo (tipo cusco) de S/ 2,44 a S/ 2,74; brócoli de S/ 2,13 a S/ 2,38; espinaca de S/ 2,38 a S/ 2,63; ají rocoto de S/ 2,57 a S/ 2,64 y tomate de S/ 2,78 a S/ 2,82 por kilogramo. Mientras que por mayor oferta bajó: pimiento morrón de S/ 1,94 a S/ 1,88 y zanahoria de S/ 0,69 a S/ 0,56 por kilogramo.

Hortalizas leguminosas verdes.- Se registró el ingreso de 103 toneladas de leguminosas verdes, cantidad menor en 35% respecto al promedio de los últimos cuatro lunes e ingresaron: arveja verde, 64 toneladas; haba verde, 4 toneladas y vainita verde, 27 toneladas.

Los precios de la arveja subieron respecto al día de ayer por menor oferta: arveja verde blanca serrana de S/ 5,20 a S/ 6,28 y arveja verde americana de S/ 8,33 a S/ 9,33 por kilogramo. Mientras que bajó: vainita americana de S/ 3,78 a S/ 3,30 por kilogramo





Mercado Mayorista de Frutas N° 2

Esta madrugada se registró el ingreso de 2 549 toneladas de frutas, cantidad mayor en 4% respecto al promedio de los últimos cuatro lunes. Las frutas que destacaron en el ingreso fueron: plátano, naranja, papaya, mandarina y piña.

Producto con buen precio: maracuyá a S/ 2,45 por kilogramo

Uva:

Las variedades red globe (34%); rosada (9%); italia (9%); thompson (9%) y alfonso lavallet (9%) ingresan en mayor proporción al mercado mayorista. Los precios de algunas variedades bajaron respecto al día de ayer.

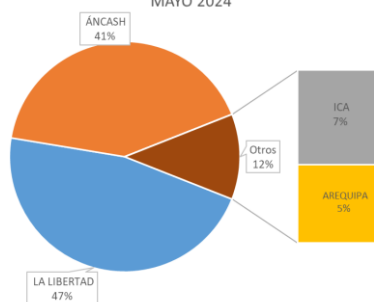
MERCADO MAYORISTA N°2 DE FRUTAS: PRECIOS DE UVA, SEGÚN VARIEDAD (S/ por kilogramo)

VARIEDAD	AYER	HOY
Alfonso Lavalett	3.15	3.23
Arra	8.60	8.58
Italia	3.05	2.95
Palestina	4.18	4.18
Pirovano	4.28	4.33
Red globe	3.75	3.8
Rosada	4.48	4.58
Superior	6.08	6.15
Thompson	8.75	8.75

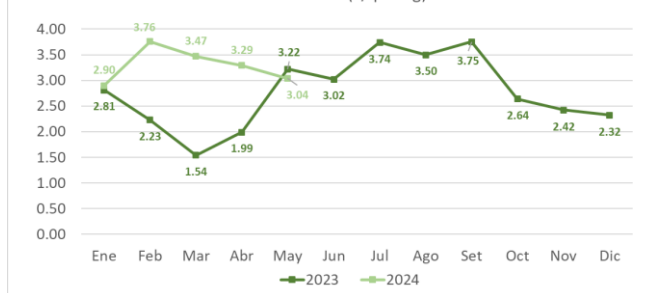
Fuente: SIEA



MERCADO MAYORISTA N°2 DE FRUTAS: INGRESO DE UVA SEGÚN DEPARTAMENTOS, MAYO 2024



MERCADO MAYORISTA N°2 DE FRUTAS: PRECIO DE LA UVA ITALIA, 2023 - 2024 (S/ por kg)



Precio de las demás frutas:

En cuanto al precio de las demás frutas, por mayor oferta bajó respecto al día de ayer: melocotón durazno huayco de S/ 5,90 a S/ 5,85 y naranja washington naval de S/ 3,55 a S/ 3,45 por kilogramo.

Mientras que subió respecto al día de ayer: manzana israel de S/ 2,28 a S/ 2,35 y granadilla selva de S/ 2,90 a S/ 2,96 por kilogramo.

Los precios del resto de frutas se mantuvieron o no variaron significativamente.

Abastecimiento y Precios Mayoristas de los principales productos comercializados en el GMMML y MM N°2 Frutas



Dirección General de Estadística, Seguimiento y Evaluación de Políticas - DGESEIP
Dirección de Estadística e Información Agraria - DEIA

Sistema de Información de Abastecimiento y Precios (SISAP)

CNP4	NOMBRE DEL PRODUCTO	MERCADO	PRECIOS MAYORISTAS DE LOS PRINCIPALES PRODUCTOS COMERCIALIZADOS EN MERCADOS DE LIMA METROPOLITANA (S/ por kg)														
			Prom. del mar 23 al lun 29	Prom. del mar 30 al lun 6	Var. (%)	abr lun-29	abr mar-30	may mié-1	may jue-2	may vie-3	may sáb-4	may dom-5	may lun-6	Var % Hoy/ayer			
011	CEREALES																
01122	MAIZ MARLO/CORONTA DE MAIZ	GMMML	11.14	11.04	-1.0%	11.25	11.00	11.00	11.25	11.25	10.75	10.75	11.25	4.7%			
01122	MAIZ MORADO	GMMML	2.05	2.15	5.0%	2.30	2.20	2.20	2.13	2.15	2.13	2.13	2.10	-1.4%			
012	HORTALIZAS																
0121	Hortalizas de hoja o de tallo																
01211	ESPARRAGO FRESCO	GMMML	6.76	6.86	1.5%	6.76	6.76	6.76	6.76	6.76	7.00	7.00	7.00	0.0%			
01219	ACELGA (CRIOLLA/SERRANA)	GMMML	4.27	4.04	-5.4%	4.25	4.13	4.13	4.25	4.13	3.88	3.88	3.88	0.0%			
01214	LECHUGA AMERICANA (CRIOLLA/SERRANA)	GMMML	1.49	1.75	17.1%	1.50	1.54	1.54	1.54	1.83	1.92	1.92	1.96	2.1%			
01214	LECHUGA CRIOLLA SEDA	GMMML	0.00	0.00	0.0%	0.00	0.00	0.00	0.00	0.00	0.00	0.00	0.00	0.0%			
01214	LECHUGA ROMANA HIDROPONICA /B/R/O	GMMML	1.01	1.18	17.5%	0.92	0.92	0.92	0.96	1.33	1.38	1.38	1.38	0.0%			
01213	BROCCOLI	GMMML	2.22	2.27	2.4%	2.13	2.38	2.38	2.25	2.25	2.13	2.13	2.38	11.7%			
01212	COL CHINA/LONGAPA	GMMML	5.70	4.60	-19.3%	5.31	4.79	4.79	4.58	4.58	4.48	4.48	4.48	0.0%			
01212	COL CORAZON (CRIOLLA/SERRANA)	GMMML	0.81	0.81	0.5%	0.82	0.81	0.81	0.82	0.82	0.81	0.81	0.81	0.0%			
01213	COUFLOR (CRIOLLA/SERRANA)	GMMML	0.83	0.81	-2.7%	0.82	0.79	0.79	0.81	0.81	0.82	0.82	0.82	0.0%			
01215	ESPINACA (CRIOLLA/SERRANA)	GMMML	2.61	2.63	0.7%	2.63	2.75	2.75	3.13	3.28	2.38	2.38	2.63	10.5%			
01219	PEREJIL (CRIOLLO/SERRANO)	GMMML	3.18	3.02	-5.0%	3.13	3.13	3.13	3.25	3.13	2.88	2.88	2.75	-4.5%			
01212	PACCHOY	GMMML	5.66	5.66	0.2%	5.63	5.63	5.63	5.75	5.75	5.63	5.63	5.63	0.0%			
01216	ALCACHOFA SERRANA/VALLE/QUEBRADA/HELADA	GMMML	3.54	3.64	2.8%	3.50	3.56	3.56	3.69	3.69	3.63	3.63	3.75	3.3%			
01212	HOLANTAU/HORGANICA	GMMML	19.39	14.18	-26.9%	15.75	15.00	15.00	14.25	13.75	13.75	13.75	13.75	0.0%			
0122	Melones																
01221	SANDIA VAR.	MMF2	0.79	0.78	-1.3%	0.78	0.78	0.78	0.78	0.78	0.78	0.78	0.78	0.0%			
01229	MELON COQUITO	MMF2	0.96	0.94	-2.7%	0.96	0.96	0.96	0.92	0.92	0.92	0.92	0.96	4.3%			
0123	Hortalizas de fruto																
01231	AJI AMARILLO SECO	GMMML	14.45	14.72	1.8%	14.63	14.63	14.63	14.75	14.75	14.75	14.75	14.75	0.0%			
01231	AJI ESCABECHE FRESCO/ZANAHOR/LISO	GMMML	3.16	2.86	-9.4%	3.00	3.00	3.00	2.78	2.78	2.83	2.83	2.83	0.0%			
01231	AJI MONTAÑA/CHANCHAMAYO/COSTA/SELVA	GMMML	4.25	3.52	-17.2%	4.38	3.63	3.63	3.75	3.50	3.38	3.38	3.38	0.0%			
01231	AJI ROCOTO (COSTA/SIERRA/SELVA)	GMMML	3.33	2.73	-18.1%	3.13	3.06	3.06	2.64	2.57	2.57	2.57	2.64	2.7%			
01231	PIMIENTO MORRON/INIE/PAPR/LAR/PAL/SED/PI	GMMML	1.84	1.85	0.8%	1.53	1.53	1.53	2.13	2.01	1.94	1.94	1.88	-3.1%			
01232	PEPINILLO	GMMML	0.79	0.83	4.7%	0.83	0.79	0.79	0.79	0.83	0.88	0.88	0.83	-5.7%			
01233	BERENJENA (CRIOLLA/SERRANA)	GMMML	6.40	5.29	-17.4%	6.20	5.90	5.90	5.80	5.00	4.80	4.80	4.80	0.0%			
01234	TOMATE KATIA	GMMML	2.78	2.66	-4.3%	2.59	2.45	2.45	2.78	2.59	2.78	2.78	2.82	1.4%			
01235	ZAPALLO ITALIANO	GMMML	1.18	1.16	-1.7%	1.19	1.21	1.21	1.17	1.13	1.13	1.13	1.15	1.8%			
01235	ZAPALLO LOCHE	GMMML	5.74	6.05	5.4%	5.83	5.83	5.83	6.17	6.17	6.17	6.17	6.00	-2.8%			
01235	ZAPALLO MACRE(COSTA/SIERRA/SELVA)	GMMML	1.71	2.00	16.4%	1.83	1.88	1.88	2.05	2.05	2.03	2.03	2.05	1.0%			
01239	CAIGUA (SELVA)	GMMML	2.68	2.54	-5.0%	2.71	2.67	2.67	2.71	2.67	2.40	2.40	2.29	-4.6%			
0124	Hortalizas leguminosas verdes																
01241	FREJOLITO CHINO	GMMML	2.50	2.50	0.0%	2.50	2.50	2.50	2.50	2.50	2.50	2.50	2.50	0.0%			
01241	FRIJOL VERDE CANARIO	GMMML	2.97	3.34	12.3%	2.50	2.85	2.85	3.30	3.35	3.35	3.35	4.00	28.4%			
01241	PALLAR VERDE SERRUCHO	GMMML	3.17	3.29	3.6%	3.20	3.20	3.20	3.33	3.38	3.33	3.33	3.25	-2.4%			
01241	VAJITA AMERICANA/SEDA/PITO/CORRIENT/MAD	GMMML	5.12	3.85	-24.7%	4.75	4.70	4.70	3.33	3.38	3.78	3.78	3.30	-12.7%			
01242	ARVEJA VERDE AMERICANA/(CRIOLLA/SERRANA)	GMMML	7.70	8.33	8.2%	8.33	8.33	8.33	7.83	7.83	8.33	8.33	9.33	12.0%			
01242	ARVEJA VERDE BLANCA SERRANA	GMMML	6.22	5.30	-14.9%	5.83	5.25	5.25	5.25	4.65	5.20	5.20	6.28	20.8%			
01243	HABA VERDE SERRANA	GMMML	1.12	1.41	26.2%	1.13	1.23	1.23	1.28	1.33	1.60	1.60	1.60	0.0%			
0125	Hortalizas de raíz, bulbosas o tuberosas																
01251	NABO (CRIOLLO/SERRANO)	GMMML	2.97	3.20	7.8%	2.75	3.13	3.13	3.25	3.25	3.13	3.13	3.38	8.0%			
01251	ZANAHORIA	GMMML	0.46	0.57	22.8%	0.40	0.46	0.46	0.56	0.56	0.69	0.69	0.56	-18.8%			
01252	AJO CRIOLLO O NAPURI	GMMML	8.69	8.54	-1.7%	8.50	8.50	8.50	8.63	8.63	8.50	8.50	8.50	0.0%			
01252	AJO MORADO/BARRAN/LEGIT/ARICOTA/OTROS	GMMML	13.54	13.04	-3.7%	13.75	13.50	13.50	13.75	12.75	12.50	12.50	12.75	2.0%			
01253	CEBOLLA CABEZA BLANCA NACIONAL	GMMML	3.34	3.29	-1.5%	3.33	3.28	3.28	3.28	3.30	3.28	3.28	3.33	1.5%			
01253	CEBOLLA CABEZA ROJA	GMMML	2.67	1.85	-30.7%	2.25	2.08	2.08	2.03	1.70	1.68	1.68	1.68	0.0%			
01253	CEBOLLA CHINA (CRIOLLA/SERRANA)	GMMML	1.91	2.00	4.6%	2.25	2.25	2.25	2.38	1.75	1.75	1.75	1.88	7.4%			
01254	PORO (CRIOLLO/SERRANO)	GMMML	2.15	2.36	9.8%	2.21	2.21	2.21	2.12	2.40	2.50	2.50	2.55	2.0%			
01259	BETERRAGA (CRIOLLA/SERRANA)	GMMML	1.71	2.33	36.2%	1.67	2.17	2.17	2.33	2.33	2.51	2.51	2.27	-9.0%			
01259	RABANITO (CRIOLLO/SERRANO)	GMMML	3.34	4.39	31.5%	3.51	3.84	3.84	4.51	4.67	4.51	4.51	4.84	7.3%			
0129	Hortalizas frescas, n.c.p.																
01290	CHOCLO TIPO CUSCO	GMMML	1.83	2.29	25.3%	1.96	1.96	1.96	2.26	2.26	2.44	2.44	2.74	12.3%			
01290	APIO CRIOLLO/SERRANO	GMMML	3.21	3.94	22.7%	3.33	3.50	3.50	3.83	4.17	4.17	4.17	4.25	1.9%			
013	FRUTAS Y NUECES																
0131	Frutas tropicales y subtropicales																
01311	PALTA CRIOLLA SELVA	MMF2	2.40	2.44	1.6%	2.44	2.44	2.44	2.44	2.46	2.44	2.44	2.44	0.0%			
01311	PALTA FUERTE COSTA	MMF2	3.62	3.62	0.1%	3.63	3.63	3.63	3.60	3.55	3.65	3.65	3.63	-0.5%			
01311	PALTA HALL (SELVA)	MMF2	2.32	2.44	5.3%	2.40	2.40	2.44	2.44	2.46	2.46	2.46	2.44	-0.8%			
01311	PALTA LINDA (COSTA/SELVA)	MMF2	2.89	2.99	3.4%	2.94	2.90	2.94	2.98	2.98	3.04	3.04	3.06	0.7%			
01312	PLATANO BIZCOCHO (SELVA)	MMF2	1.37	1.29	-5.7%	1.31	1.28	1.28	1.31	1.31	1.29	1.29	1.26	-2.3%			
01312	PLATANO MANZANO (SELVA)	MMF2	1.58	1.59	0.3%	1.58	1.58	1.59	1.59	1.59	1.59	1.59	1.58	-0.6%			
01312	PLATANO MORADO (SELVA)	MMF2	2.75	2.86	4.0%	2.73	2.77	2.79	2.81	2.85	2.90	2.94	2.94	0.0%			
01312	PLATANO SEDA (SELVA)	MMF2	1.36	1.37	0.3%	1.38	1.38	1.38	1.37	1.35	1.35	1.37	1.37	0.0%			
01312	PLATANO SEDA CONGO	MMF2	1.93	1.88	-3.0%	1.93	1.91	1.90	1.91	1.86	1.85	1.85	1.85	0.0%			
01313	PLATANO BELLACO (SELVA)	MMF2	1.87	1.91	2.5%	1.90	1.90	1.90	1.92	1.94	1.91	1.91	1.91	0.0%			
01313	PLATANO ISLA (SELVA)	MMF2	2.13	2.14	0.5%	2.15	2.16	2.16	2.15	2.14	2.10	2.10	2.14	1.9%			
01313	PLATANO PAILLO/SELVA	MMF2	2.03	2.06	1.3%	2.02	2.04	2.04	2.07	2.06	2.06	2.06	2.06	0.0%			
01315	HIGO MADURO O BREVAS	MMF2	7.22	7.37	2.1%	7.32	7.36	7.36	7.43	7.36	7.39	7.46	7.25	-2.8%			
01316	MANGO CRIOLLO PLANTA (COSTA)	MMF2	4.57	4.83	5.6%	4.68	4.68	4.73	4.78	4.93	4.93	4.88	4.85	-0.6%			
01316	MANGO EDWARD PLANTA	MMF2	7.54	7.51	-0.3%	7.68	7.65	7.65	7.65	7.43	7.43	7.40	7.38	-0.3%			
01316	MANGO HADEN /HAYDE (PLANTA)	MMF2	5.78	5.91	2.2%	5.85	5.88	5.93	5.93	5.93	5.88	5.90	5.93	0.5%			
01316	MANGO KAFRO / JAFRO (COSTA)	MMF2	4.88	5.08	4.0%	5.00	5.00	5.03	5.00	5.08	5.15	5.15	5.15	0.0%			
01316	MANGO KENT (COSTA)	MMF2	4.39	4.57	4.2%	4.48	4.48	4.48	4.53	4.58	4.63	4.63	4				

