



Lima, 08 de mayo del 2024

Gran Mercado Mayorista de Lima (GMML)

Esta madrugada se registró el ingreso de 6 371 toneladas de productos, cantidad mayor en 21% respecto al promedio de los últimos cuatro miércoles. Asimismo, ingresaron 2 220 toneladas de papa, cantidad mayor en 50% respecto al promedio de los últimos cuatro miércoles. 1/

Producto con buen precio: choclo (tipo cusco) a S/ 2,50 por kilogramo

Tubérculos y raíces.- Esta madrugada se registró el ingreso de 2769 toneladas de tubérculos, cantidad mayor en 43% respecto al promedio de los últimos cuatro miércoles. Los productos que ingresaron fueron: papa, 2220 toneladas; camote, 332 toneladas; yuca, 136 toneladas y olluco, 81 toneladas.

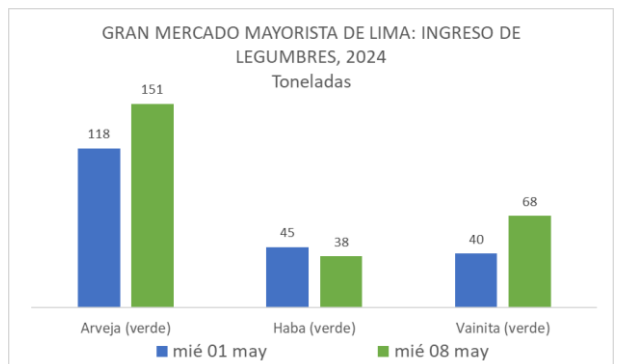
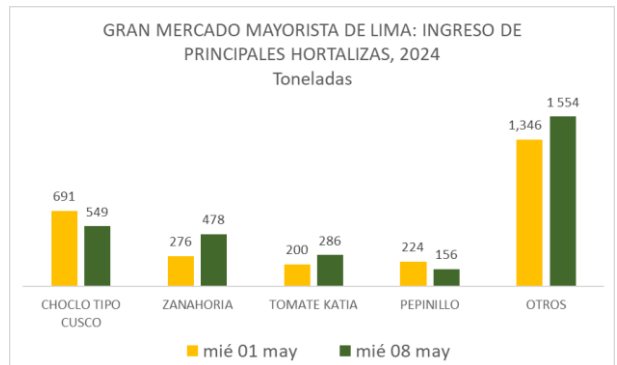
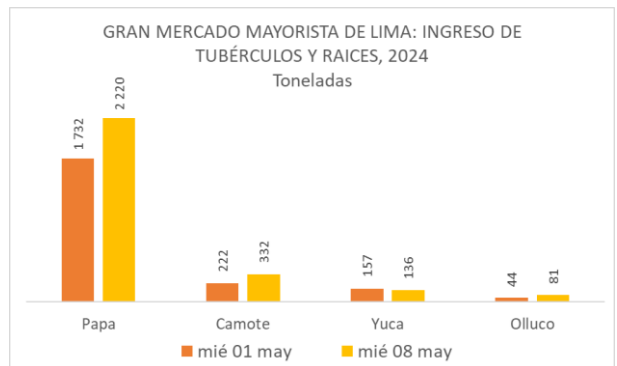
Los precios de algunos tubérculos variaron respecto al día de ayer: papa amarilla de S/ 2,10 a S/ 2,23 y olluco largo de S/ 2,00 a S/ 2,15 (por menor stock); y papa huayro de S/ 1,58 a S/ 1,43 y papa color (canchan y única) de S/ 1,23 a S/ 1,19 (por mayor oferta), todo por kilogramo.

Hortalizas.- Ingresaron 3023 toneladas de hortalizas, cantidad mayor en 9% respecto al promedio de los últimos cuatro miércoles. Los productos que destacaron en el ingreso, fueron: choclo (tipo cusco), 549 tonelada; zanahoria, 478 toneladas; tomate, 286 toneladas y pepinillo, 156 toneladas.

Por mayor oferta, bajaron: zanahoria de S/ 0,56 a S/ 0,42; choclo (tipo cusco) de S/ 2,80 a S/ 2,50; pimiento morrón de S/ 2,57 a S/ 2,36; ají rocoto de S/ 1,88 a S/ 1,74 y espinaca de S/ 2,25 a S/ 2,13 por kilogramo. Mientras que por ingreso de producto fresco subió: cebolla cabeza roja de S/ 1,70 a S/ 1,80 y ajo criollo o napuri de S/ 8,38 a S/ 9,38 por kilogramo. Los precios de las demás hortalizas no variaron significativamente respecto al día de ayer.

Hortalizas leguminosas verdes.- El día de hoy ingresaron 258 toneladas de leguminosas verdes, cantidad mayor en 22% respecto al promedio de los últimos cuatro miércoles. Las hortalizas leguminosas verdes que ingresaron fueron: arveja verde, 151 toneladas; haba verde, 38 toneladas y vainita verde, 68 toneladas.

Los precios de las arvejas subieron respecto al día de ayer por ingreso de producto fresco: arveja verde blanca serrana de S/ 4,83 a S/ 5,00 y arveja verde americana de S/ 8,38 a S/ 9,20 por kilogramo. Mientras que subió: vainita americana de S/ 3,43 a S/ 2,75 y haba verde serrana de S/ 1,60 a S/ 1,43 por kilogramo.





PERÚ

Ministerio de Desarrollo Agrario y Riego

SISAP

Abastecimiento y Precios Mayoristas

de los principales productos comercializados en el GMLL y MM N°2 Frutas



Dirección General de Estadística, Seguimiento y Evaluación de Políticas - DGESEP
Dirección de Estadística e Información Agraria - DEIA

Sistema de Información de Abastecimiento y Precios (SISAP)

Mercado Mayorista de Frutas N° 2

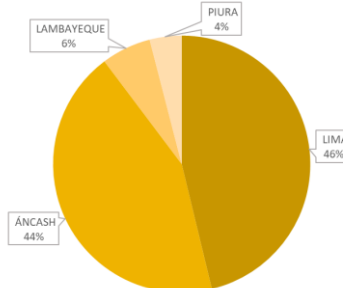
Esta madrugada se registró el ingreso de 2 214 toneladas de frutas, cantidad mayor en 4% respecto al promedio de los últimos cuatro miércoles. Las frutas que destacaron en el ingreso fueron: plátano, naranja, mandarina, manzana y piña.

Producto con buen precio: palta criolla selva a S/ 2,31 por kilogramo

Maracuyá:

En lo que va del presente mes, la maracuyá proviene de los departamentos de Lima (provincias de Huaral, Huaura y Barranca); Ancash (provincia de Casma y Santa); Lambayeque (provincia de Lambayeque) y Piura (provincia de Sullana). El precio respecto al día de ayer, bajó.

MERCADO MAYORISTA N°2 DE FRUTAS: INGRESO DE MARACUYÁ SEGÚN DEPARTAMENTOS, MAYO 2024



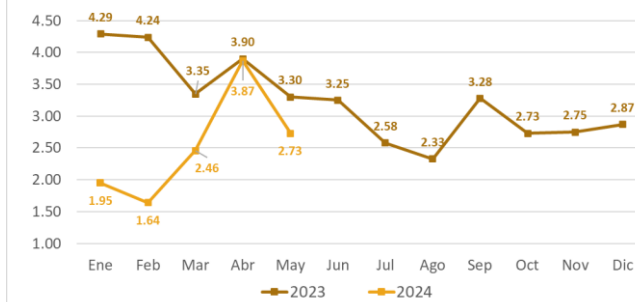
MERCADO MAYORISTA N°2 DE FRUTAS: PRECIO DE LA MARACUYÁ (S/ por kilogramo)

VARIEDAD	AYER	HOY
Maracuyá	2,45	2,20

Fuente: SIEA



MERCADO MAYORISTA N°2 DE FRUTAS: PRECIO PROMEDIO MENSUAL DE MARACUYÁ, 2023 - 2024 (S/ por kilogramo)



Precio de las demás frutas:

En cuanto al precio de las demás frutas, por mayor oferta bajó respecto al día de ayer: piña criolla de selva de S/ 1,63 a S/ 1,58; pera agua packam importado de S/ 5,93 a S/ 5,85 y chirimoya cumbe de S/ 3,78 a S/ 3,73 por kilogramo.

Mientras que subió respecto al día de ayer: uva italia de S/ 2,95 a S/ 3,00; granadilla selva de S/ 3,10 a S/ 3,19; manzana israel de S/ 2,38 a S/ 2,45; manzana importada (chilena) de S/ 7,10 a S/ 7,33; mango edward de S/ 7,38 a S/ 7,63 y uva alfonso lavalett de S/ 3,33 a S/ 3,45 por kilogramo.

Los precios del resto de frutas se mantuvieron o no variaron significativamente.



BICENTENARIO PERÚ 2024



Abastecimiento y Precios Mayoristas

de los principales productos comercializados en el GMMML y MM N°2 Frutas



Dirección General de Estadística, Seguimiento y Evaluación de Políticas - DGESEP
Dirección de Estadística e Información Agraria - DEIA

Sistema de Información de Abastecimiento y Precios (SISAP)

PRECIOS MAYORISTAS DE LOS PRINCIPALES PRODUCTOS COMERCIALIZADOS EN MERCADOS DE LIMA METROPOLITANA (\$/ por kg)														
CNPA	NOMBRE DEL PRODUCTO	MERCADO	Prom. del jue 25 al mié 1	Prom. del jue 2 al mié 8	Var. (%)	may mié-1	may jue-2	may vie-3	may sáb-4	may dom-5	may lun-6	may mar-7	may mié-8	Var % Hoy/ayer
011	CEREALES													
01122	MAIZ MARLO/CORONTA DE MAIZ	GMMML	11.07	10.96	-1.0%	11.00	11.25	11.25	10.75	10.75	11.25	10.50	11.00	4.8%
01122	MAIZ MORADO	GMMML	2.07	2.12	2.5%	2.20	2.13	2.15	2.13	2.13	2.10	2.08	2.10	1.0%
012	HORTALIZAS													
0121	Hortalizas de hoja o de tallo													
01211	ESPARRAGO FRESCO	GMMML	6.76	6.93	2.5%	6.76	6.76	6.76	7.00	7.00	7.00	7.00	7.00	0.0%
01219	ACELGA (CRIOLLA/SERRANA)	GMMML	4.27	4.09	-4.2%	4.13	4.25	4.13	3.88	3.88	3.88	4.25	4.38	3.1%
01214	LECHUGA AMERICANA (CRIOLLA/SERRANA)	GMMML	1.49	1.77	18.4%	1.54	1.54	1.83	1.92	1.92	1.96	1.58	1.63	3.2%
01214	LECHUGA CRIOLLA SEDA	GMMML	0.00	0.00		0.00	0.00	0.00	0.00	0.00	0.00	0.00	0.00	
01214	LECHUGA ROMANA HIDROPONICA B/R/O	GMMML	0.98	1.24	26.8%	0.92	0.96	1.33	1.38	1.38	1.38	1.11	1.13	1.8%
01213	BROCCO	GMMML	2.24	2.11	-5.4%	2.38	2.25	2.25	2.13	2.13	2.38	1.83	1.83	0.0%
01212	COL CHINA/LONGAPA	GMMML	5.25	4.40	-16.2%	4.79	4.58	4.58	4.48	4.48	4.48	4.17	4.06	-2.6%
01212	COL CORAZON (CRIOLLA/SERRANA)	GMMML	0.81	0.78	-3.7%	0.81	0.82	0.82	0.81	0.81	0.81	0.68	0.68	0.0%
01213	COLIFLOR (CRIOLLA/SERRANA)	GMMML	0.80	0.78	-3.2%	0.79	0.81	0.81	0.82	0.82	0.82	0.68	0.68	0.0%
01215	ESPINACA (CRIOLLA/SERRANA)	GMMML	2.54	2.47	-2.8%	2.75	3.13	3.28	2.38	2.38	2.63	2.25	2.13	-5.3%
01219	PEREJIL (CRIOLLO/SERRANO)	GMMML	3.22	2.90	-10.0%	3.13	3.25	3.13	2.88	2.88	2.75	2.75	2.63	-4.4%
01212	PACCHOY	GMMML	5.72	5.72	0.1%	5.63	5.75	5.75	5.63	5.63	5.63	5.83	5.83	0.0%
01216	ALCACHOFA SERRANA/VALLE/QUEBRADA/HELADA	GMMML	3.53	3.71	4.9%	3.56	3.69	3.69	3.63	3.63	3.75	3.75	3.81	1.6%
01212	HOLANTAU/HORGANICA	GMMML	17.32	13.64	-21.2%	15.00	14.25	13.75	13.75	13.75	13.75	13.25	13.00	-1.9%
0122	Melones													
01221	SANDIA VAR.	MMF2	0.79	0.78	-1.4%	0.78	0.78	0.78	0.78	0.78	0.78	0.78	0.78	0.0%
01229	MELON COQUITO	MMF2	0.97	0.94	-2.9%	0.96	0.92	0.92	0.92	0.92	0.96	0.96	0.98	2.1%
0123	Hortalizas de fruto													
01231	AJI AMARILLO SECO	GMMML	14.49	14.72	1.6%	14.63	14.75	14.75	14.75	14.75	14.75	14.63	14.63	0.0%
01231	AJI ESCABECHE FRESCO/ZANAHOR/LISO	GMMML	3.09	2.79	-9.8%	3.00	2.78	2.78	2.83	2.83	2.73	2.73	2.73	0.0%
01231	AJI MONTAÑA/CHANCHAMAYO(COSTA/SELVA)	GMMML	4.24	3.50	-17.3%	3.63	3.75	3.50	3.38	3.38	3.38	3.63	3.50	-3.6%
01231	AJI ROCOTO (COSTA/SIERRA/SELVA)	GMMML	3.24	2.37	-26.9%	3.06	2.64	2.57	2.57	2.57	2.64	1.88	1.74	-7.4%
01231	PIMIENTO MORRON/NIE/PAPR/LAR/PAL/SED/PI	GMMML	1.75	2.12	21.3%	1.53	2.13	2.01	1.94	1.94	1.88	2.57	2.36	-8.2%
01232	PEPINILLO	GMMML	0.81	0.83	2.5%	0.79	0.79	0.83	0.88	0.88	0.88	0.83	0.79	-4.8%
01233	BERENUENA (CRIOLLA/SERRANA)	GMMML	6.20	5.00	-19.4%	5.90	5.80	5.00	4.80	4.80	4.80	5.00	4.80	-4.0%
01234	TOMATE KATIA	GMMML	2.76	2.72	-1.3%	2.45	2.78	2.59	2.78	2.78	2.82	2.64	2.64	0.0%
01235	ZAPALLO ITALIANO	GMMML	1.18	1.14	-3.4%	1.21	1.17	1.13	1.13	1.13	1.15	1.15	1.15	0.0%
01235	ZAPALLO LÓCHE	GMMML	5.74	6.07	5.8%	5.83	6.17	6.17	6.17	6.17	6.00	6.00	5.83	-2.8%
01235	ZAPALLO MACRE(COSTA/SIERRA/SELVA)	GMMML	1.77	2.10	19.0%	1.88	2.05	2.05	2.03	2.03	2.05	2.25	2.25	0.0%
01239	CAIGUA (SELVA)	GMMML	2.69	2.53	-5.7%	2.67	2.71	2.67	2.40	2.40	2.29	2.67	2.60	-2.6%
0124	Hortalizas leguminosas verdes													
01241	FREJOLITO CHINO	GMMML	2.50	2.50	0.0%	2.50	2.50	2.50	2.50	2.50	2.50	2.50	2.50	0.0%
01241	FRIJOL VERDE CANARIO	GMMML	2.64	3.40	28.9%	2.85	3.30	3.35	3.35	3.35	4.30	3.00	3.18	6.0%
01241	PALLAR VERDE SERRUCHO	GMMML	3.17	3.26	2.8%	3.20	3.33	3.38	3.33	3.33	3.25	3.20	3.00	-6.3%
01241	VAINITA AMERICANA/SEDA/PITO/CORRIENT/MAD	GMMML	5.43	3.39	-37.5%	4.70	3.33	3.38	3.78	3.78	3.30	3.43	2.75	-19.8%
01242	ARVEJA VERDE AMERICANA/(CRIOLLA/SERRANA)	GMMML	7.79	8.46	8.6%	8.33	7.83	7.83	8.33	8.33	9.33	8.38	9.20	9.8%
01242	ARVEJA VERDE BLANCA SERRANA	GMMML	5.72	5.20	-9.1%	5.25	5.25	4.65	5.20	5.20	6.28	4.83	5.00	3.5%
01243	HABA VERDE SERRANA	GMMML	1.09	1.49	36.5%	1.23	1.28	1.33	1.60	1.60	1.60	1.60	1.43	-10.6%
0125	Hortalizas de raíz, bulbosas o tuberosas													
01251	NABO (CRIOLLO/SERRANO)	GMMML	3.00	3.11	3.5%	3.13	3.25	3.25	3.13	3.13	3.38	2.88	2.75	-4.5%
01251	ZANAHORIA	GMMML	0.46	0.58	26.3%	0.46	0.56	0.56	0.69	0.69	0.56	0.56	0.42	-25.0%
01252	AJO CRIOLLO O NAPURI	GMMML	8.65	8.65	0.1%	8.50	8.63	8.63	8.50	8.50	8.50	8.38	9.38	11.9%
01252	AJO MORADO/BARRAN/LEGI/TARI/COTA/OTROS	GMMML	13.57	12.72	-6.3%	13.50	13.75	12.75	12.50	12.50	12.75	12.38	12.38	0.0%
01253	CEBOLLA CABEZA BLANCA NACIONAL	GMMML	3.29	3.30	0.2%	3.28	3.28	3.30	3.28	3.28	3.33	3.33	3.30	-0.9%
01253	CEBOLLA CABEZA ROJA	GMMML	2.47	1.75	-29.2%	2.08	2.03	1.70	1.68	1.68	1.68	1.70	1.80	5.9%
01253	CEBOLLA CHINA (CRIOLLA/SERRANA)	GMMML	2.07	1.82	-12.1%	2.25	2.38	1.75	1.75	1.75	1.88	1.63	1.63	0.0%
01254	PORO (CRIOLLO/SERRANO)	GMMML	2.16	2.46	14.0%	2.21	2.12	2.40	2.50	2.50	2.55	2.55	2.60	2.0%
01259	BETERRAGA (CRIOLLA/SERRANA)	GMMML	1.83	2.28	24.8%	2.17	2.33	2.33	2.51	2.51	2.27	2.17	1.84	-15.2%
01259	RABANITO (CRIOLLO/SERRANO)	GMMML	3.43	4.96	44.4%	3.84	4.51	4.67	4.51	4.51	4.84	5.67	6.00	5.8%
0129	Hortalizas frescas, n.c.p.													
01290	CHÓCLO TIPO CUSCO	GMMML	1.88	2.49	32.5%	1.96	2.26	2.26	2.44	2.44	2.74	2.80	2.50	-10.7%
01290	APIO CRIOLLO/SERRANO	GMMML	3.40	4.14	21.7%	3.50	3.83	4.17	4.17	4.17	4.25	4.25	4.17	-1.9%
013	FRUTAS Y NUECES													
0131	Frutas tropicales y subtropicales													
01311	PALTA CRIOLLA SELVA	MMF2	2.43	2.43	-0.2%	2.44	2.44	2.46	2.44	2.44	2.44	2.46	2.31	-6.1%
01311	PALTA FUERTE COSTA	MMF2	3.62	3.62	0.0%	3.63	3.60	3.55	3.65	3.65	3.63	3.63	3.63	0.0%
01311	PALTA HALL (SELVA)	MMF2	2.37	2.43	2.6%	2.44	2.44	2.46	2.46	2.46	2.44	2.44	2.31	-5.3%
01311	PALTA LINDA (COSTA/SELVA)	MMF2	2.90	3.03	4.2%	2.94	2.98	2.98	3.04	3.04	3.06	3.10	2.98	-3.9%
01312	PLATANO BIZCOCHO (SELVA)	MMF2	1.33	1.29	-2.9%	1.28	1.31	1.31	1.29	1.29	1.26	1.29	1.31	1.6%
01312	PLATANO MORADO (SELVA)	MMF2	1.58	1.59	0.7%	1.59	1.59	1.59	1.59	1.59	1.58	1.61	1.61	0.0%
01312	PLATANO SEDA (SELVA)	MMF2	2.76	2.91	5.5%	2.79	2.81	2.85	2.90	2.94	2.94	2.96	2.96	0.0%
01312	PLATANO SEDA CONGO	MMF2	1.37	1.36	-0.5%	1.38	1.37	1.35	1.35	1.37	1.37	1.37	1.37	0.0%
01312	PLATANO SEDA CONGO	MMF2	1.92	1.86	-3.2%	1.90	1.91	1.86	1.85	1.85	1.85	1.85	1.86	0.5%
01313	PLATANO BELLACO (SELVA)	MMF2	1.89	1.91	1.4%	1.90	1.92	1.94	1.91	1.91	1.91	1.91	1.89	-1.0%
01313	PLATANO ISLA (SELVA)	MMF2	2.13	2.13	0.1%	2.16	2.15	2.14	2.10	2.10	2.14	2.15	2.14	-0.5%
01313	PLATANO PALILLO/SELVA	MMF2	2.03	2.06	1.2%	2.04	2.07	2.06	2.06	2.06	2.06	2.06	2.04	-1.0%
01315	HIGO MADURO O BREVAS	MMF2	7.30	7.37	1.0%	7.36	7.43	7.36	7.39	7.46	7.25	7.32	7.39	1.0%
01316	MANGO CRIOLLO PLANTA (COSTA)	MMF2	4.64	4.89	5.2%	4.73	4.78	4.93	4.93	4.88	4.85	4.90	4.93	0.6%
01316	MANGO EDWARD PLANTA	MMF2	7.53	7.47	-0.8%	7.65	7.65	7.43	7.43	7.40	7.38	7.38	7.63	3.4%
01316	MANGO HADEN /HAYDE (PLANTA)	MMF2	5.79	5.87	1.4%	5.93	5.93	5.93	5.88	5.90	5.93	5.83	5.70	-2.2%
01316	MANGO KAFRO / JAFRO (COSTA)	MMF2	4.95	5.14	3.8%	5.03	5.00	5.08	5.15	5.15	5.15	5.20	5.23	0.6%
01316	MANGO KENT (COSTA)	MMF2	4.45	4.65	4.5%	4.48	4.53	4.58	4.63	4.63	4.68			



Abastecimiento y Precios Mayoristas

de los principales productos comercializados en el GMMML y MM N°2 Frutas



Dirección General de Estadística, Seguimiento y Evaluación de Políticas - DGESEP
Dirección de Estadística e Información Agraria - DEIA

Sistema de Información de Abastecimiento y Precios (SISAP)

PRECIOS MAYORISTAS DE LOS PRINCIPALES PRODUCTOS COMERCIALIZADOS EN MERCADOS DE LIMA METROPOLITANA (\$/ por kg)														
CNPA	NOMBRE DEL PRODUCTO	MERCADO	Prom. del jue 25 al mié 1	Prom. del jue 2 al mié 8	Var. (%)	may mié-1	may jue-2	may vie-3	may sáb-4	may dom-5	may lun-6	may mar-7	may mié-8	Var % Hoy/ayer
01319	MARACUYA COSTA	MMF2	3.37	2.71	-19.6%	3.15	3.15	2.98	2.88	2.88	2.45	2.45	2.20	-10.2%
01319	MARACUYA COSTA	GMMML	2.99	2.46	-17.7%	2.73	2.83	2.73	2.33	2.33	2.38	2.33	2.28	-2.1%
01319	PEPINO RAVADO O MELON	MMF2	4.88	4.59	-6.0%	4.85	4.80	4.68	4.58	4.58	4.55	4.48	4.45	-0.7%
01319	ZAPOTE (MONTAÑA)	MMF2	0.00	0.00		0.00	0.00	0.00	0.00	0.00	0.00	0.00	0.00	0.0%
0132 Frutas cítricas														
01321	TORONJA COSTA CON PEPA	MMF2	3.20	3.16	-1.3%	3.13	3.08	3.08	3.15	3.17	3.20	3.18	3.23	1.6%
01321	TORONJA SELVA CON PEPA	MMF2	1.90	1.93	1.7%	1.88	1.90	1.90	1.94	1.90	1.96	1.94	1.98	2.1%
01322	LIMA DULCE (COSTA)	MMF2	4.11	3.91	-5.1%	3.93	3.88	3.88	4.00	4.00	3.85	3.85	3.88	0.8%
01322	LIMON DULCE - SELVA	MMF2	1.58	1.58	0.1%	1.56	1.54	1.58	1.60	1.59	1.58	1.58	1.59	0.6%
01322	LIMON SUTIL BOLSA	GMMML	1.84	1.68	-8.8%	1.72	1.72	1.67	1.64	1.64	1.67	1.72	1.72	0.0%
01322	LIMON SUTIL CAJON	GMMML	1.94	1.91	-1.5%	1.90	2.01	1.90	1.85	1.85	1.96	1.90	1.90	0.0%
01323	NARANJA PRIMAVERA (COSTA)	MMF2	1.85	1.87	0.8%	1.85	1.85	1.83	1.88	1.88	1.88	1.88	1.88	0.0%
01323	NARANJA TANGELO SELVA	MMF2	1.46	1.47	0.5%	1.44	1.48	1.45	1.47	1.47	1.45	1.47	1.49	1.4%
01323	NARANJA VALENCIA	MMF2	0.98	1.01	3.5%	1.01	0.99	1.02	1.00	1.00	1.02	1.04	1.02	-1.9%
01323	NARANJA WASHINGTON NAVAL(COSTA)	MMF2	3.75	3.53	-6.0%	3.68	3.65	3.60	3.55	3.55	3.45	3.45	3.45	0.0%
01324	MANDARINA MALVACEA	MMF2	0.00	0.00		0.00	0.00	0.00	0.00	0.00	0.00	0.00	0.00	0.0%
01324	MANDARINA SATSUMA (COSTA)	MMF2	1.95	1.83	-5.9%	1.85	1.85	1.85	1.85	1.85	1.83	1.83	1.78	-2.7%
01324	MANDARINA TANGERINA	MMF2	0.99	1.01	2.9%	1.02	0.98	1.02	1.02	1.00	1.02	1.03	1.03	0.0%
0133 Uvas														
01330	UVA ALFONSO LAVALETT (NEGRA)	MMF2	3.15	3.24	2.9%	3.15	3.23	3.15	3.15	3.15	3.23	3.33	3.45	3.6%
01330	UVA BORGOÑA	MMF2	0.00	0.00		0.00	0.00	0.00	0.00	0.00	0.00	0.00	0.00	0.0%
01330	UVA ITALIA /AMERICANA-NACIONAL	MMF2	3.13	3.02	-3.6%	3.05	3.05	3.08	3.05	3.05	2.95	2.95	3.00	1.7%
01330	UVA PALESTINA	MMF2	4.42	4.07	-7.8%	4.33	4.15	4.15	4.18	4.18	4.18	3.88	3.78	-2.6%
01330	UVA QUEBRANTA/MOSCATEL	MMF2	0.00	0.00		0.00	0.00	0.00	0.00	0.00	0.00	0.00	0.00	0.0%
01330	UVA RED GLOVE NACIONAL	MMF2	3.90	3.83	-2.0%	3.83	3.75	3.75	3.75	3.75	3.80	3.93	4.05	3.1%
01330	UVA ROSADA SIN PEPA	MMF2	4.57	4.54	-0.7%	4.55	4.48	4.48	4.48	4.48	4.58	4.65	4.65	0.0%
01330	UVA SULTANINA NACIONAL	MMF2	0.00	0.00		0.00	0.00	0.00	0.00	0.00	0.00	0.00	0.00	0.0%
0134 Frutas de pepita y frutas de hueso														
01341	MANZANA CTE/PARA AGUA	GMMML	1.81	2.17	20.2%	2.25	1.83	1.85	2.33	2.33	2.25	2.33	2.30	-1.3%
01341	MANZANA CTE/PARA AGUA	MMF2	1.17	1.19	1.6%	1.19	1.18	1.18	1.17	1.17	1.18	1.20	1.24	3.3%
01341	MANZANA DELICIA	MMF2	3.26	3.39	3.9%	3.26	3.35	3.36	3.40	3.40	3.41	3.41	3.38	-0.9%
01341	MANZANA GOLDEN	MMF2	2.70	2.81	4.3%	2.73	2.70	2.83	2.78	2.77	2.83	2.85	2.93	2.8%
01341	MANZANA IMPORTADA (CHILENA)	MMF2	7.25	7.15	-1.3%	7.26	7.24	7.10	7.10	7.10	7.10	7.10	7.33	3.2%
01341	MANZANA ISRAEL	MMF2	2.15	2.32	7.8%	2.15	2.20	2.28	2.28	2.28	2.35	2.38	2.45	2.9%
01341	MANZANA WINTER	MMF2	2.22	2.22	0.1%	2.23	2.24	2.20	2.22	2.20	2.22	2.22	2.24	0.9%
01342	MEMBRILLO CRIOLLO	MMF2	4.80	4.20	-12.6%	4.63	4.43	4.15	4.18	4.23	4.13	4.08	4.18	2.5%
01342	MEMBRILLO SERRANO	MMF2	3.52	3.38	-3.9%	3.43	3.43	3.40	3.43	3.42	3.36	3.36	3.28	-2.4%
01342	PERA AGUA ITALIANA	MMF2	5.28	5.36	1.5%	5.27	5.31	5.31	5.31	5.33	5.40	5.44	5.40	-0.7%
01342	PERA AGUA PACKAM IMPORTADO	MMF2	6.09	5.92	-2.8%	6.08	6.05	5.91	5.85	5.91	5.93	5.93	5.85	-1.3%
01343	ALBARICOQUE	MMF2	3.59	3.46	-3.6%	3.53	3.53	3.48	3.53	3.50	3.43	3.38	3.38	0.0%
01345	CIRUELA NECTARINA (IMPORTADA)	MMF2	8.20	8.36	1.9%	8.13	8.28	8.35	8.38	8.43	8.33	8.20	8.55	4.3%
01345	MELOCOTON BLANQUILLO	MMF2	5.49	5.25	-4.3%	5.44	5.44	5.23	5.23	5.23	5.27	5.23	5.10	-2.5%
01345	MELOCOTON DURAZNO HUAYCO	MMF2	6.10	5.88	-3.6%	6.02	6.02	5.96	5.90	5.90	5.85	5.77	5.75	-0.3%
01346	CIRUELA SANTA ROSA/NACIONAL	MMF2	5.84	5.86	0.4%	5.93	5.88	5.85	5.85	5.85	5.88	5.85	5.85	0.0%
01349	LUCUMA DE SEDA (COSTA/SELVA)	MMF2	4.88	4.90	0.4%	4.85	4.85	4.88	4.93	4.90	4.93	4.88	4.93	1.0%
0135 Bayas y otras frutas														
01352	KIWI IMPORTADO CHILENO	MMF2	9.45	9.22	-2.4%	9.42	9.42	9.23	9.23	9.23	9.13	9.17	9.10	-0.8%
01354	FRESA AROMA	MMF2	0.00	0.00		0.00	0.00	0.00	0.00	0.00	0.00	0.00	0.00	0.0%
01359	GRANADA (COSTA)	MMF2	1.83	2.26	23.6%	1.84	1.89	1.98	2.22	2.22	2.45	2.45	2.58	5.3%
01359	MAMEY (COSTA)	MMF2	4.17	4.36	4.5%	4.33	4.28	4.28	4.35	4.35	4.38	4.38	4.48	2.3%
01359	TAMARINDO (CON CASCARA) COSTA	MMF2	5.54	5.72	3.2%	5.73	5.75	5.75	5.75	5.75	5.75	5.65	5.65	0.0%
01359	TAMARINDO (SIN CASCARA) COSTA	MMF2	7.25	7.20	-0.7%	7.23	7.25	7.25	7.25	7.25	7.15	7.10	7.10	-0.7%
01359	TUNA AMARILLA	MMF2	2.70	2.60	-3.7%	2.73	2.58	2.58	2.58	2.58	2.63	2.63	2.65	0.8%
01359	TUNA BLANCA (COSTA / SIERRA)	MMF2	3.28	3.46	5.3%	3.35	3.48	3.45	3.43	3.43	3.45	3.48	3.48	0.0%
01359	TUNA MORADA/ROSADA	MMF2	2.70	2.60	-3.9%	2.73	2.65	2.58	2.58	2.58	2.58	2.58	2.63	1.9%
014 SEMILLAS ACETERAS Y FRUTOS OLEAGINOSOS														
01460	COCO (COSTA/SELVA)	MMF2	2.13	2.06	-3.0%	2.10	2.10	2.05	2.05	2.07	2.03	2.05	2.10	2.4%
015 RAICES Y TUBERCULOS COMESTIBLES														
0151 Papas														
01510	PAPA AMARILLA/TUMBAY/TORNILLO/OTROS	GMMML	1.81	1.97	9.2%	1.73	1.90	1.73	1.88	1.88	2.10	2.10	2.23	6.2%
01510	PAPA BLANCA/VALLE/OTROS	GMMML	0.96	1.04	8.5%	1.03	1.05	1.04	1.05	1.05	1.00	1.04	1.04	0.0%
01510	PAPA CANCHAN	GMMML	0.92	1.00	7.7%	0.95	1.00	0.98	0.98	0.98	1.03	1.04	0.96	-7.7%
01510	PAPA COLOR/VALLE/OTROS	GMMML	1.12	1.21	8.0%	1.18	1.21	1.20	1.20	1.20	1.23	1.23	1.19	-3.3%
01510	PAPA HUAMANTANGA	GMMML	1.37	1.50	10.0%	1.33	1.33	1.33	1.48	1.48	1.70	1.53	1.68	9.5%
01510	PAPA HUAYRO (ROJO-MORO-NEGRO)RUNT/MAR/U	GMMML	1.18	1.48	25.9%	1.18	1.21	1.30	1.58	1.58	1.68	1.58	1.43	-9.8%
01510	PAPA NEGRA ANDINA	GMMML	0.86	0.96	11.5%	0.86	0.86	0.93	0.93	0.93	1.04	1.04	0.96	-7.7%
01510	PAPA PERRICHOLI	GMMML	0.00	0.00		0.00	0.00	0.00	0.00	0.00	0.00	0.00	0.00	0.0%
01510	PAPA PERUANITA	GMMML	1.51	1.50	-0.9%	1.40	1.41	1.49	1.61	1.61	1.43	1.50	1.43	-4.7%
01510	PAPA UNICA	GMMML	1.31	1.43	8.7%	1.40	1.43	1.43	1.41	1.41	1.48	1.43	1.41	-1.4%
01510	PAPA YUNGAY	GMMML	0.96	1.04	8.5%	1.03	1.05	1.04	1.05	1.05	1.00	1.04	1.04	0.0%
0152 Yuca														
01520	YUCA AMARILLA/LEGITIM/NIERTA(COS/SEL)	GMMML	0.91	0.84	-8.0%	0.88	0.83	0.83	0.83	0.83	0.83	0.85	0.85	0.0%
0153 Camote														
01530	CAMOTE AMARILLO	GMMML	1.33	1.41	6.2%	1.38	1.38	1.38	1.35	1.35	1.43	1.48	1.50	1.4%
01530	CAMOTE MORADO/LEG/MILA/ME/PEPIN/PARAMON	GMMML	1.48	1.53	3.5%	1.50	1.53	1.53	1.50	1.50	1.50	1.58	1.60	1.3%
0159 Otras raíces y tubérculos comestibles														
01599	OLLUCO LARGO (SIN LAVAR/LAVADO)	GMMML	1.74	1.99	14.2%	1.73	1.73	1.93	2.05	2.05	2.00	2.00	2.15	7.5%
01599	YACON (LLACON)	MMF2	2.38	2.41	1.0%	2.35	2.38	2.38	2.43	2.38	2.38	2.45	2.45	0.0%
016 ESTIMULANTES, ESPECIAS Y AROMÁTICOS														
01652	AJI PAPRIKA	GMMML	15.43	15.41	-0.1%	15.50	15.38	15.38	15.38	15.38	15.38	15.50	15.50	0.0%
01652	AJI SECO PANCA	GMMML	14.00	15.32	9.4%	14.50	15.25	15.25	15.25	15.25	15.25	15.50	15.50	0.0%
01654	CULANTRO (CRIOLLO/SERRANO)	GMMML	1.31	1.06	-18.7%	1.25	1.42	1.09	0.92	0.92	0.92	1.09	1.09	0.0%
01657	KION (COSTA/SELVA)	GMMML	4.82	4.91	1.9%	4.88	4.88	4.88	4.88					