



Lima, 10 de mayo del 2024

## Gran Mercado Mayorista de Lima (GMML)

Esta madrugada se registró el ingreso de 7 063 toneladas de productos, cantidad similar al promedio de los últimos cuatro viernes. Asimismo, ingresaron 2 446 toneladas de papa, cantidad mayor en 29% respecto al promedio de los últimos cuatro viernes. 1/

**Producto con buen precio: zanahoria a S/ 0,42 por kilogramo**

**Tubérculos y raíces.-** Esta mañana se registró el ingreso de 3148 toneladas de tubérculos, cantidad mayor en 22% respecto al promedio de los últimos cuatro viernes. Ingresaron: papa, 2446 toneladas; 347 toneladas de camote; 184 toneladas de yuca y olluco, 146 toneladas.

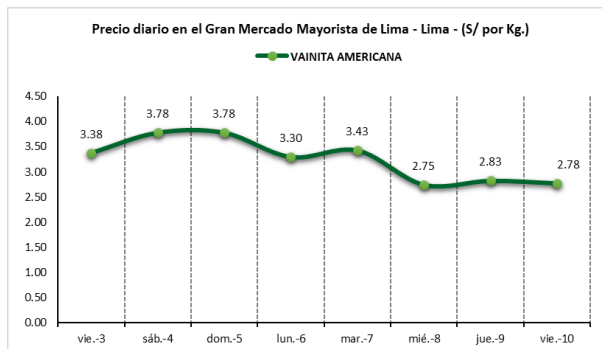
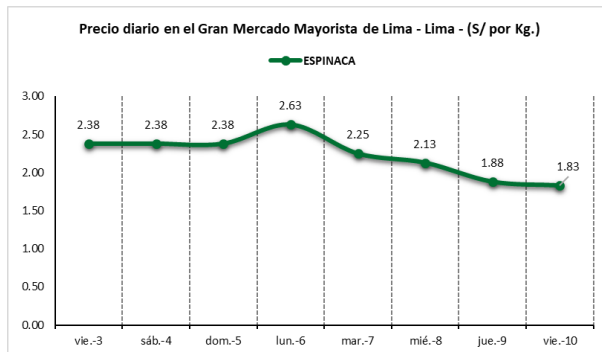
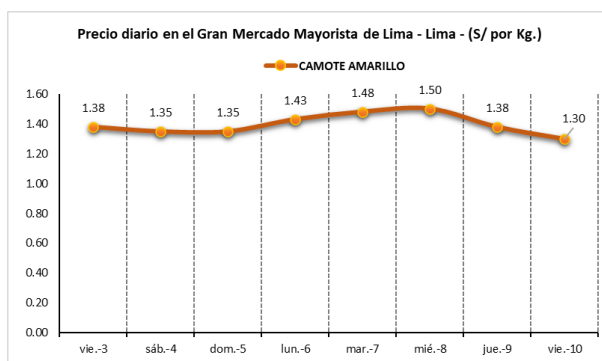
Los precios de la mayoría de tubérculos subieron significativamente respecto al día de ayer, por mayor demanda: yuca amarilla de S/ 0,85 a S/ 0,93; papa huayro de S/ 1,48 a S/ 1,60; papa color (canchan y única) de S/ 1,22 a S/ 1,31; papa amarilla de S/ 2,58 a S/ 2,70 y olluco largo de S/ 2,28 a S/ 2,35 por kilogramo.

**Hortalizas.-** Ingresaron 2753 toneladas de hortalizas, cantidad menor en 15% respecto al promedio de los últimos cuatro viernes. Los productos que destacaron en el ingreso fueron: choclo (tipo cusco), 542 toneladas; tomate, 280 toneladas; cebolla cabeza roja, 278 toneladas y lechuga americana, 194 toneladas.

Los precios de algunas hortalizas bajaron por mayor stock: espinaca de S/ 1,88 a S/ 1,83 y ají rocoto de S/ 1,74 a S/ 1,67 por kilogramo. Mientras que por mayor demanda e ingreso de producto fresco subió: zanahoria de S/ 0,40 a S/ 0,52; lechuga americana de S/ 1,38 a S/ 1,42 y cebolla cabeza roja de S/ 1,95 a S/ 2,00 por kilogramo. Los precios de las demás hortalizas no variaron significativamente respecto al día de ayer.

**Hortalizas leguminosas verdes.-** Ingresaron 178 toneladas de leguminosas verdes, cantidad menor en 30% respecto al promedio de los últimos cuatro viernes. Los productos que ingresaron fueron: arveja verde, 71 toneladas; haba verde, 39 toneladas y vainita verde, 59 toneladas.

Los precios de las leguminosas variaron respecto al día de ayer: arveja verde americana de S/ 7,80 a S/ 7,75 y vainita americana de S/ 2,83 a S/ 2,78 (por mayor stock); y haba verde serrana de S/ 1,38 a S/ 1,45 (por menor oferta), todo por kilogramo.



1/ Fuente: Empresa Municipal de Mercados S.A. (EMMSA) - GMML



## Mercado Mayorista de Frutas N° 2

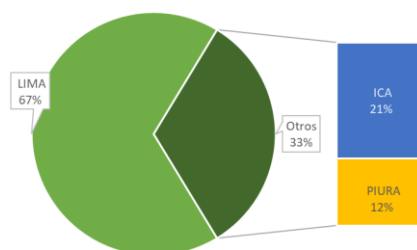
*Esta madrugada se registró el ingreso de 2 312 toneladas de frutas, cantidad similar al promedio de los últimos cuatro viernes. Las frutas que destacaron en el ingreso fueron: plátano, naranja, mandarina, manzana y piña.*

**Producto con buen precio: mandarina satsuma a S/ 1,73 por kilogramo**

### Melón:

En lo que va del presente mes, el melón se comercializa en la variedad coquito (74%) y la variedad menta (26%). El precio de ambas variedades comercializadas en el mercado mayorista, bajaron ligeramente respecto al día de ayer.

MERCADO MAYORISTA N°2 DE FRUTAS: INGRESO DE MELÓN SEGÚN DEPARTAMENTOS, MAYO 2024



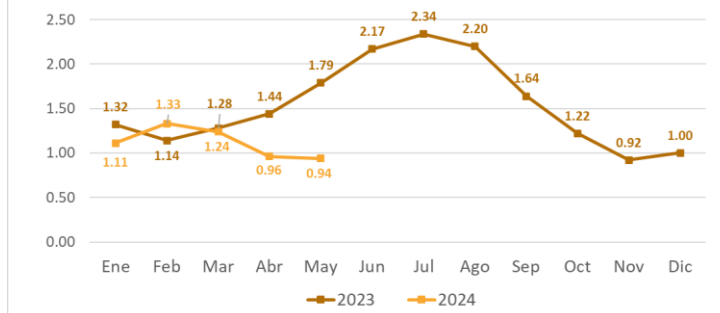
### MERCADO MAYORISTA N°2 DE FRUTAS: PRECIOS DEL MELÓN, SEGÚN VARIEDAD (S/ por kilogramo)

VARIEDAD	AYER	HOY
Coquito	0.96	0.92
Menta	1.38	1.33

Fuente: SIEA



MERCADO MAYORISTA N°2 DE FRUTAS: PRECIO PROMEDIO MENSUAL DE MELÓN COQUITO, 2023 - 2024 (S/ por kilogramo)



### Precio de las demás frutas:

En cuanto al precio de las demás frutas, por mayor oferta bajó respecto al día de ayer: chirimoya cumbe de S/ 3,73 a S/ 3,65; palta fuerte costa de S/ 3,63 a S/ 3,55; mango edward de S/ 7,63 a S/ 7,38 y tuna amarilla de S/ 2,68 a S/ 2,58 por kilogramo.

Mientras que subió respecto al día de ayer: naranja washington naval de S/ 3,40 a S/ 3,53; manzana israel de S/ 2,48 a S/ 2,55; granadilla selva de S/ 3,23 a S/ 3,31 y uva alfonso lavalett de S/ 3,48 a S/ 3,53 por kilogramo.

Los precios del resto de frutas se mantuvieron o no variaron significativamente.



Abastecimiento y Precios Mayoristas

de los principales productos comercializados en el GMMML y MM N°2 Frutas



Dirección General de Estadística, Seguimiento y Evaluación de Políticas - DGESEP
Dirección de Estadística e Información Agraria - DEIA

Sistema de Información de Abastecimiento y Precios (SISAP)

Table with columns: CNPA, NOMBRE DEL PRODUCTO, MERCADO, Prom. del sáb 27 al vie 3, Prom. del sáb 4 al vie 10, Var. (%), and 12 monthly price columns (may vie-3 to var % Hoy/ayer).



