



Lima, 24 de mayo del 2024

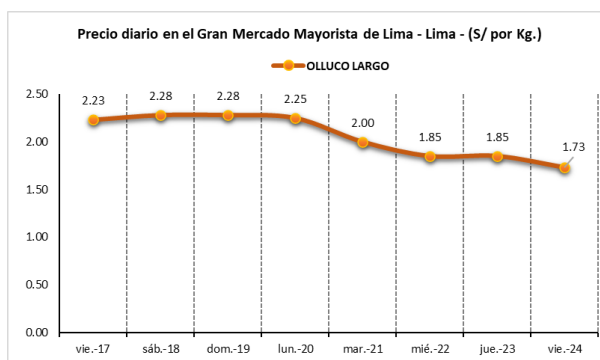
## Gran Mercado Mayorista de Lima (GMML)

Esta madrugada se registró el ingreso de 7 170 toneladas de productos, cantidad mayor en 5% respecto al promedio de los últimos cuatro viernes. Asimismo, ingresaron 2 026 toneladas de papa, cantidad mayor en 7% respecto al promedio de los últimos cuatro viernes. 1/

**Producto con buen precio: zanahoria a S/ 0,58 por kilogramo**

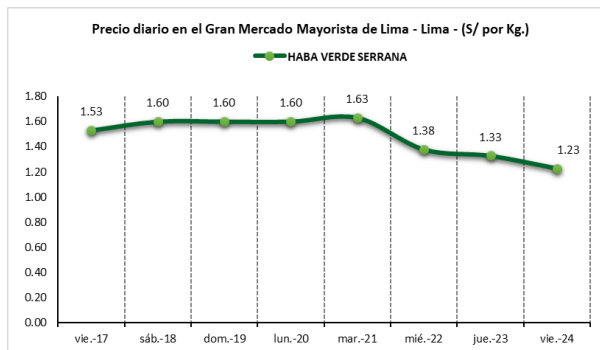
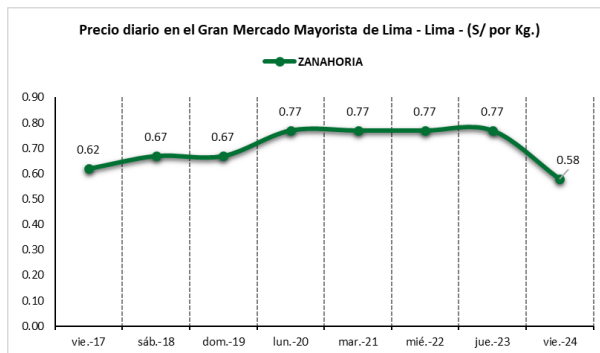
**Tubérculos y raíces.-** Esta mañana se registró el ingreso de 2832 toneladas de tubérculos, cantidad mayor en 10% respecto al promedio de los últimos cuatro viernes. Ingresaron: papa, 2026 toneladas; 451 toneladas de camote; 191 toneladas de yuca y olluco, 164 toneladas.

Los precios de los tubérculos variaron respecto al día de ayer: papa yungay de S/ 1,03 a S/ 0,98 y olluco largo de S/ 1,85 a S/ 1,73 (mayor oferta); y papa amarilla de S/ 2,25 a S/ 2,40 (mayor demanda), todo por kilogramo.



**Hortalizas.-** Ingresaron 3210 toneladas de hortalizas, cantidad mayor en 3% respecto al promedio de los últimos cuatro viernes. Los productos que destacaron en el ingreso fueron: choclo (tipo cusco), 469 toneladas; cebolla cabeza roja, 327 toneladas; zanahoria, 324 toneladas y tomate, 249 toneladas.

Los precios de algunas hortalizas bajaron por mayor oferta: ají escabeche de S/ 3,08 a S/ 2,85; espinaca de S/ 2,50 a S/ 2,13 y zanahoria de S/ 0,77 a S/ 0,58 por kilogramo. Mientras que por mayor demanda e ingreso de producto fresco subió: pimiento morrón de S/ 2,36 a S/ 3,54; ají rocoto de S/ 1,46 a S/ 1,81; tomate de S/ 2,73 a S/ 3,10; cebolla cabeza roja de S/ 1,83 a S/ 1,98 y ajo criollo o napuri de S/ 10,25 a S/ 10,50 por kilogramo. Los precios de las demás hortalizas no variaron significativamente respecto al día de ayer.



**Hortalizas leguminosas verdes.-** Ingresaron 308 toneladas de leguminosas verdes, cantidad mayor en 30% respecto al promedio de los últimos cuatro viernes. Los productos que ingresaron fueron: arveja verde, 164 toneladas; haba verde, 84 toneladas y vainita verde, 60 toneladas.

Los precios de las leguminosas variaron respecto al día de ayer: haba verde serrana de S/ 1,33 a S/ 1,23 (mayor oferta); y vainita americana de S/ 3,00 a S/ 4,00 y arveja verde blanca serrana de S/ 3,88 a S/ 4,33 (mayor demanda), todo por kilogramo.



PERÚ

Ministerio de Desarrollo Agrario y Riego

SISAP

# Abastecimiento y Precios Mayoristas

de los principales productos comercializados en el GMML y MM N°2 Frutas



Dirección General de Estadística, Seguimiento y Evaluación de Políticas - DGESEP  
Dirección de Estadística e Información Agraria - DEIA

Sistema de Información de Abastecimiento y Precios (SISAP)

## Mercado Mayorista de Frutas N° 2

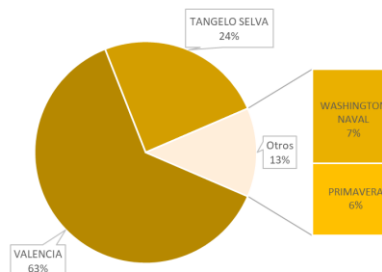
Esta madrugada se registró el ingreso de 2 294 toneladas de frutas, cantidad similar al promedio de los últimos cuatro viernes. Las frutas que destacaron en el ingreso fueron: plátano, naranja, papaya, mandarina y piña.

Producto con buen precio: maracuyá a S/ 1,85 por kilogramo

### Naranja:

Esta fruta, en lo que va al mes de mayo, ingresa de los departamento de Junín (87%), provincias de Chanchamayo y Satipo; Lima (12%), provincias de Huaral y Huaura y Cusco (1%), provincia de La Convención.

MERCADO MAYORISTA N°2 DE FRUTAS: INGRESO DE NARANJA SEGÚN VARIEDAD, MAYO 2024



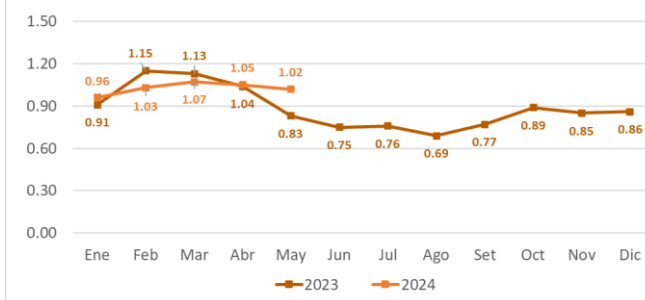
### MERCADO MAYORISTA N°2 DE FRUTAS: PRECIOS DE LA NARANJA, SEGÚN VARIEDAD (S/ por kilogramo)

VARIEDAD	AYER	HOY
Primavera	2.00	2.00
Tangelo selva	1.58	1.56
Valencia	0.93	0.91
Washington naval	3.25	3.25

Fuente: SIEA



MERCADO MAYORISTA N°2 DE FRUTAS: PRECIO DE LA NARANJA VALENCIA, 2023 - 2024 (S/ por kg)



### Precio de las demás frutas:

En cuanto al precio de las demás frutas, por mayor oferta bajó respecto al día de ayer: granadilla selva de S/ 3,48 a S/ 3,42 y uva alfonso lavalett de S/ 3,13 a S/ 3,05 por kilogramo.

Mientras que subió respecto al día de ayer: manzana israel de S/ 3,10 a S/ 3,20 por kilogramo.

Los precios del resto de frutas se mantuvieron o no variaron significativamente.



BICENTENARIO PERÚ 2024

# Abastecimiento y Precios Mayoristas

de los principales productos comercializados  
en el GMMML y MM N°2 Frutas



Dirección General de Estadística, Seguimiento y Evaluación de Políticas - DGESEP  
Dirección de Estadística e Información Agraria - DEIA

Sistema de Información de Abastecimiento y Precios (SISAP)

PRECIOS MAYORISTAS DE LOS PRINCIPALES PRODUCTOS COMERCIALIZADOS EN MERCADOS DE LIMA METROPOLITANA (\$/ por kg)															
CNPA	NOMBRE DEL PRODUCTO	MERCADO	Prom. del sáb 11 al vie 17	Prom. del sáb 18 al vie 24	Var. (%)	may vie-17	may sáb-18	may dom-19	may lun-20	may mar-21	may mié-22	may jue-23	may vie-24	Var % Hoy/ayer	
<b>011</b>	<b>CEREALES</b>														
01122	MAIZ MARLO/CORONTA DE MAIZ	GMMML	11.04	11.07	0.3%	11.25	11.50	11.50	10.75	10.75	11.50	11.00	10.50	-4.5%	
01122	MAIZ MORADO	GMMML	2.64	2.38	-10.0%	2.83	2.83	2.83	2.73	2.13	2.10	2.10	1.93	-8.1%	
<b>012</b>	<b>HORTALIZAS</b>														
<b>0121</b>	<b>Hortalizas de hoja o de tallo</b>														
01211	ESPARRAGO FRESCO	GMMML	6.93	7.19	3.6%	7.26	7.26	7.26	7.26	7.26	7.26	7.00	7.00	0.0%	
01219	ACELGA (CRIOLLA/SERRANA)	GMMML	4.41	4.81	8.9%	4.75	4.75	4.75	4.88	4.88	4.75	4.75	4.88	2.7%	
01214	LECHUGA AMERICANA (CRIOLLA/SERRANA)	GMMML	1.37	1.22	-11.3%	1.21	1.21	1.21	1.25	1.25	1.25	1.21	1.13	-6.6%	
01214	LECHUGA ROMANA HIDROPONICA/B/R/O	GMMML	1.00	1.04	4.4%	1.00	1.04	1.04	1.08	1.06	1.06	1.08	0.92	-14.8%	
01213	BROCCOLI	GMMML	2.00	1.76	-11.9%	1.83	1.75	1.75	1.70	1.83	1.88	1.70	1.70	0.0%	
01212	COL CHINA/LONGAPA	GMMML	3.32	3.21	-3.2%	3.44	3.33	3.33	3.33	3.44	3.44	3.02	2.60	-13.9%	
01212	COL CORAZON (CRIOLLA/SERRANA)	GMMML	0.74	0.72	-2.5%	0.64	0.64	0.64	0.68	0.75	0.75	0.79	0.79	0.0%	
01213	COUFLOR (CRIOLLA/SERRANA)	GMMML	0.64	0.62	-3.1%	0.61	0.61	0.61	0.61	0.64	0.64	0.62	0.62	0.0%	
01215	ESPINACA (CRIOLLA/SERRANA)	GMMML	2.00	1.95	-2.4%	1.88	1.75	1.75	2.13	1.75	1.63	2.50	2.13	-14.8%	
01219	PEREIL (CRIOLLO/SERRANO)	GMMML	3.34	2.63	-21.4%	2.88	2.75	2.75	2.88	2.38	2.25	2.63	2.75	4.6%	
01212	PACCHOY	GMMML	5.92	5.66	-4.5%	5.83	5.83	5.83	5.83	5.63	5.63	5.42	5.42	0.0%	
01216	ALCACHOFA SERRANA/VALLE/QUEBRADA/HELADA	GMMML	3.76	4.19	11.4%	4.00	4.06	4.06	4.06	4.19	4.19	4.31	4.44	3.0%	
01212	HOLANTAU/HORGANICA	GMMML	12.61	8.79	-30.3%	10.25	9.25	9.25	9.00	9.00	8.50	8.25	8.25	0.0%	
<b>0122</b>	<b>Melones</b>														
01221	SANDIA VAR.	MMF2	0.81	0.79	-3.0%	0.78	0.78	0.78	0.78	0.78	0.78	0.80	0.80	0.0%	
01229	MELON COQUITO	MMF2	0.90	0.88	-1.6%	0.85	0.85	0.85	0.88	0.88	0.88	0.92	0.92	0.0%	
<b>0123</b>	<b>Hortalizas de fruto</b>														
01231	AJI AMARILLO SECO	GMMML	15.18	15.56	2.5%	15.50	15.50	15.50	15.63	15.63	15.63	15.50	15.50	0.0%	
01231	AJI ESCABECHE FRESCO/ZANAHOR/LISO	GMMML	2.92	3.03	4.0%	3.08	3.03	3.03	3.13	3.03	3.08	3.08	2.85	-7.5%	
01231	AJI MONTAÑA/CHANCHAMAYO/COSTA/SELVA	GMMML	3.54	3.38	-4.5%	3.25	3.25	3.25	3.50	3.38	3.38	3.38	3.50	3.6%	
01231	AJI ROCOTO (COSTA/SIERRA/SELVA)	GMMML	1.70	1.78	4.5%	1.94	2.01	2.01	2.08	1.60	1.46	1.46	1.81	24.0%	
01231	PIMIENTO MORRON/INIE/PAPR/LAR/PAL/SED/PI	GMMML	2.06	2.44	18.2%	2.01	2.01	2.01	2.08	2.08	2.57	2.50	2.36	3.54	50.0%
01232	PEPINILLO	GMMML	0.84	0.84	0.7%	0.79	0.83	0.83	0.88	0.88	0.83	0.83	0.83	0.0%	
01233	BERENIENA (CRIOLLA/SERRANA)	GMMML	4.74	4.63	-2.4%	4.60	4.60	4.60	4.80	4.60	4.60	4.70	4.50	-4.3%	
01234	TOMATE KATIA	GMMML	2.49	2.80	12.2%	2.73	2.73	2.73	2.73	2.78	2.78	2.73	3.10	13.6%	
01235	ZAPALLO ITALIANO	GMMML	1.16	1.08	-6.9%	1.13	1.13	1.13	1.13	1.04	1.04	1.04	1.02	-1.9%	
01235	ZAPALLO LOCHE	GMMML	5.60	5.50	-1.7%	5.50	5.33	5.33	5.33	5.67	5.67	5.67	5.50	-3.0%	
01235	ZAPALLO MACRE(COSTA/SIERRA/SELVA)	GMMML	2.53	2.31	-9.0%	2.33	2.33	2.33	2.30	2.25	2.33	2.30	2.30	0.0%	
01239	CAIGUA (SELVA)	GMMML	1.97	2.12	7.9%	1.92	1.88	1.88	1.98	2.29	2.19	2.29	2.35	2.6%	
<b>0124</b>	<b>Hortalizas leguminosas verdes</b>														
01241	FREJOLITO CHINO	GMMML	2.50	2.50	0.0%	2.50	2.50	2.50	2.50	2.50	2.50	2.50	2.50	0.0%	
01241	FRIJOL VERDE CANARIO	GMMML	3.00	2.81	-6.1%	2.83	3.20	3.20	2.83	2.83	2.38	2.40	2.85	18.8%	
01241	PALLAR VERDE SERRUCHO	GMMML	2.55	3.54	38.8%	3.33	3.38	3.38	3.63	3.63	3.70	3.70	3.33	-10.0%	
01241	VAINITA AMERICANA/SEDA/PITO/CORRIENT/MAD	GMMML	3.46	3.38	-2.3%	3.83	3.38	3.38	2.70	3.33	3.88	3.00	4.00	33.3%	
01242	ARVEJA VERDE AMERICANA/(CRIOLLA/SERRANA)	GMMML	7.52	6.88	-8.5%	6.78	6.88	6.88	7.20	3.78	6.83	7.30	7.30	0.0%	
01242	ARVEJA VERDE BLANCA SERRANA	GMMML	5.03	4.19	-16.6%	4.20	4.55	4.55	4.00	4.28	3.75	3.88	4.33	11.6%	
01243	HABA VERDE SERRANA	GMMML	1.42	1.48	4.5%	1.53	1.60	1.60	1.60	1.63	1.38	1.33	1.23	-7.5%	
<b>0125</b>	<b>Hortalizas de raíz, bulbosas o tuberosas</b>														
01251	NABO (CRIOLLO/SERRANO)	GMMML	2.81	2.66	-5.1%	2.75	2.75	2.75	2.88	2.88	2.75	2.38	2.25	-5.5%	
01251	ZANAHORIA	GMMML	0.51	0.71	40.4%	0.62	0.67	0.67	0.77	0.77	0.77	0.77	0.58	-24.7%	
01252	AJO CRIOLLO O NAPURI	GMMML	9.70	10.38	7.0%	10.25	10.38	10.38	10.38	10.38	10.38	10.25	10.50	2.4%	
01252	AJO MORADO/BARRAN/LEGIT/ARICOTA/OTROS	GMMML	12.04	11.39	-5.3%	11.50	11.50	11.50	11.50	11.25	11.25	11.25	11.50	2.2%	
01253	CEBOLLA CABEZA BLANCA NACIONAL	GMMML	3.08	2.99	-3.0%	2.95	2.95	2.95	2.99	3.03	3.03	3.00	3.00	0.0%	
01253	CEBOLLA CABEZA ROJA	GMMML	1.87	1.84	-1.8%	1.83	1.78	1.78	1.83	1.83	1.85	1.83	1.98	8.2%	
01253	CEBOLLA CHINA (CRIOLLA/SERRANA)	GMMML	1.88	2.03	8.1%	1.88	1.88	1.88	1.70	2.13	2.13	2.25	2.25	0.0%	
01254	PORO (CRIOLLO/SERRANO)	GMMML	2.51	2.46	-2.3%	2.50	2.45	2.45	2.40	2.50	2.50	2.45	2.45	0.0%	
01259	BETERRAGA (CRIOLLA/SERRANA)	GMMML	1.83	2.21	20.9%	2.27	2.27	2.27	2.17	2.17	2.17	2.27	2.17	-4.4%	
01259	RABANITO (CRIOLLO/SERRANO)	GMMML	4.20	3.69	-12.0%	3.51	3.33	3.33	3.17	3.51	3.67	4.33	4.51	4.2%	
<b>0129</b>	<b>Hortalizas frescas, n.c.p.</b>														
01290	CHOCLO TIPO CUSCO	GMMML	2.52	2.35	-6.8%	2.50	2.32	2.32	2.32	2.50	2.32	2.32	2.32	0.0%	
01290	APIO CRIOLLO/SERRANO	GMMML	3.75	2.93	-21.9%	2.67	2.50	2.50	2.50	3.17	3.33	3.33	3.17	-4.8%	
<b>013</b>	<b>FRUTAS Y NUECES</b>														
<b>0131</b>	<b>Frutas tropicales y subtropicales</b>														
01311	PALTA CRIOLLA SELVA	MMF2	2.34	2.39	2.4%	2.29	2.31	2.31	2.38	2.40	2.46	2.46	2.42	-1.6%	
01311	PALTA FUERTE COSTA	MMF2	3.47	3.50	0.7%	3.38	3.38	3.38	3.45	3.53	3.55	3.58	3.60	0.6%	
01311	PALTA HALL (SELVA)	MMF2	2.27	2.25	-0.9%	2.27	2.23	2.27	2.27	2.21	2.27	2.27	2.23	-1.8%	
01311	PALTA LINDA (COSTA/SELVA)	MMF2	2.85	2.78	-2.3%	2.79	2.79	2.79	2.79	2.73	2.79	2.79	2.81	0.7%	
01312	PLATANO BIZCOCHO (SELVA)	MMF2	1.29	1.18	-9.1%	1.19	1.17	1.17	1.15	1.15	1.19	1.21	1.19	-1.7%	
01312	PLATANO MANZANO (SELVA)	MMF2	1.64	1.61	-1.8%	1.64	1.64	1.61	1.59	1.58	1.61	1.61	1.61	0.0%	
01312	PLATANO MORADO (SELVA)	MMF2	2.96	2.85	-3.9%	2.88	2.85	2.81	2.85	2.79	2.85	2.88	2.90	0.7%	
01312	PLATANO SEDA (SELVA)	MMF2	1.38	1.35	-2.5%	1.37	1.35	1.37	1.34	1.31	1.31	1.34	1.40	4.5%	
01312	PLATANO SEDA CONGO	MMF2	1.86	1.85	-0.6%	1.83	1.81	1.81	1.81	1.84	1.88	1.89	1.93	2.1%	
01313	PLATANO BELACO (SELVA)	MMF2	1.92	1.90	-0.9%	1.92	1.92	1.92	1.92	1.89	1.89	1.89	1.89	0.0%	
01313	PLATANO ISLA (SELVA)	MMF2	2.04	1.90	-6.9%	1.97	1.94	1.94	1.93	1.90	1.89	1.86	1.85	-0.5%	
01313	PLATANO PALLISO/SELVA	MMF2	2.07	2.07	0.1%	2.06	2.06	2.06	2.11	2.06	2.06	2.06	2.05	-0.5%	
01315	HIGO MADURO O BREVAS	MMF2	7.36	7.61	3.5%	7.32	7.36	7.36	7.46	7.68	7.82	7.82	7.79	-0.4%	
01316	MANGO CRIOLLO PLANTA ( COSTA)	MMF2	5.58	6.08	9.0%	5.70	5.85	5.85	6.08	6.08	6.13	6.28	6.28	0.0%	
01316	MANGO EDWARD PLANTA	MMF2	7.74	7.37	-4.7%	7.65	7.50	7.53	7.43	7.38	7.38	7.20	7.20	0.0%	
01316	MANGO HADEN /HAYDE (PLANTA)	MMF2	5.90	6.37	8.0%	5.85	5.90	5.90	6.38	6.38	6.38	6.83	6.83	0.0%	
01316	MANGO KAFRO / JAFRO (COSTA)	MMF2	5.45	5.65	3.6%	5.53	5.48	5.48	5.58	5.63	5.65	5.85	5.85	0.0%	
01316	MANGO KENT (COSTA)	MMF2	5.12	5.48	6.9%	5.28	5.35	5.35	5.38	5.48	5.55	5.58	5.65	1.3%	
01317	PAPAYA SELVA	MMF2	1.20	1											

# Abastecimiento y Precios Mayoristas

de los principales productos comercializados en el GMMML y MM N°2 Frutas



Dirección General de Estadística, Seguimiento y Evaluación de Políticas - DGESEP  
Dirección de Estadística e Información Agraria - DEIA

Sistema de Información de Abastecimiento y Precios (SISAP)

PRECIOS MAYORISTAS DE LOS PRINCIPALES PRODUCTOS COMERCIALIZADOS EN MERCADOS DE LIMA METROPOLITANA (\$/ por kg)														
CNPA	NOMBRE DEL PRODUCTO	MERCADO	Prom. del sáb 11 al vie 17	Prom. del sáb 18 al vie 24	Var. (%)	may vie-17	may sáb-18	may dom-19	may lun-20	may mar-21	may mié-22	may jue-23	may vie-24	Var % Hoy/ayer
01319	MARACUYA COSTA	MMF2	2.11	1.98	-6.2%	2.08	2.08	2.13	2.08	1.93	1.93	1.88	1.85	-1.6%
01319	MARACUYA COSTA	GMMML	2.26	2.23	-1.4%	2.30	2.25	2.25	2.25	2.30	2.25	2.33	1.95	-16.3%
01319	PEPINO RAYADO O MELON	MMF2	4.40	4.67	6.2%	4.53	4.55	4.55	4.65	4.68	4.75	4.75	4.78	0.6%
<b>0132 Frutas cítricas</b>														
01321	TORONIA COSTA CON PEPA	MMF2	3.42	3.52	3.2%	3.43	3.38	3.38	3.40	3.58	3.65	3.65	3.63	-0.5%
01321	TORONIA SELVA CON PEPA	MMF2	1.96	2.03	3.9%	1.96	2.02	1.98	1.98	2.04	2.06	2.06	2.10	1.9%
01322	LIMA DULCE (COSTA)	MMF2	3.62	3.44	-4.9%	3.48	3.48	3.53	3.53	3.38	3.38	3.38	3.38	0.0%
01322	LIMON DULCE - SELVA	MMF2	1.62	1.56	-4.0%	1.56	1.54	1.56	1.58	1.54	1.58	1.59	1.51	-5.0%
01322	LIMON SUTIL BOLSA	GMMML	1.43	1.22	-15.2%	1.25	1.22	1.22	1.22	1.19	1.19	1.22	1.25	2.5%
01322	LIMON SUTIL CAJON	GMMML	1.59	1.46	-8.2%	1.52	1.47	1.47	1.52	1.45	1.45	1.47	1.36	-7.5%
01323	NARANJA PRIMAVERA (COSTA)	MMF2	1.99	2.06	3.6%	1.93	2.13	2.13	2.08	2.05	2.05	2.00	2.00	0.0%
01323	NARANJA TANGELO SELVA	MMF2	1.61	1.60	-0.3%	1.64	1.64	1.64	1.61	1.60	1.58	1.58	1.56	-1.3%
01323	NARANJA VALENCIA	MMF2	1.08	0.96	-10.9%	1.03	1.00	1.00	0.98	0.96	0.95	0.93	0.91	-2.2%
01323	NARANJA WASHINGTON NAVAL(COSTA)	MMF2	3.46	3.30	-4.5%	3.40	3.35	3.35	3.35	3.28	3.28	3.25	3.25	0.0%
01324	MANDARINA SATSUMA (COSTA)	MMF2	1.67	1.63	-2.1%	1.63	1.63	1.63	1.63	1.63	1.63	1.63	1.65	1.2%
01324	MANDARINA TANGERINA	MMF2	1.04	0.97	-6.2%	1.05	0.97	0.97	0.97	0.95	0.98	0.98	0.98	0.0%
<b>0133 Uvas</b>														
01330	UVA ALFONSO LAVALETT (NEGRA)	MMF2	3.44	3.15	-8.3%	3.25	3.23	3.23	3.15	3.13	3.15	3.13	3.05	-2.6%
01330	UVA BORGOÑA	MMF2	4.60	4.40	-4.5%	4.48	4.48	4.53	4.53	4.48	4.45	4.15	4.15	0.0%
01330	UVA ITALIA/AMERICANA-NACIONAL	MMF2	3.18	3.06	-3.9%	3.10	3.05	3.05	3.05	3.05	3.05	3.08	3.08	0.0%
01330	UVA PALESTINA	MMF2	3.55	3.35	-5.8%	3.33	3.33	3.28	3.35	3.38	3.38	3.35	3.35	0.0%
01330	UVA RED GLOVE NACIONAL	MMF2	4.22	4.24	0.4%	4.13	4.15	4.15	4.23	4.23	4.23	4.35	4.35	0.0%
01330	UVA ROSADA SIN PEPA	MMF2	4.70	4.65	-1.1%	4.58	4.58	4.63	4.65	4.65	4.65	4.68	4.68	0.0%
<b>0134 Frutas de pepita y frutas de hueso</b>														
01341	MANZANA CTE/PARA AGUA	GMMML	2.66	3.01	13.4%	2.83	2.83	2.83	2.75	2.83	3.30	3.25	3.30	1.5%
01341	MANZANA CTE/PARA AGUA	MMF2	1.34	1.50	11.4%	1.40	1.45	1.45	1.48	1.49	1.52	1.53	1.56	2.0%
01341	MANZANA DELICIA	MMF2	3.41	3.41	0.0%	3.36	3.36	3.36	3.40	3.41	3.43	3.43	3.47	1.2%
01341	MANZANA GOLDEN	MMF2	2.74	2.79	1.9%	2.65	2.65	2.65	2.75	2.78	2.75	2.78	3.20	15.1%
01341	MANZANA IMPORTADA (CHILENA)	MMF2	7.26	7.09	-2.3%	7.16	7.10	7.11	7.10	7.10	7.08	7.08	7.06	-0.3%
01341	MANZANA ISRAEL	MMF2	2.66	2.97	11.4%	2.78	2.83	2.83	2.88	2.95	2.98	3.10	3.20	3.2%
01341	MANZANA WINTER	MMF2	2.31	2.39	3.4%	2.35	2.35	2.35	2.39	2.39	2.41	2.41	2.45	1.7%
01342	MEMBRILLO CRIOLLO	MMF2	3.82	3.75	-1.9%	3.78	3.78	3.83	3.83	3.78	3.68	3.68	3.68	0.0%
01342	MEMBRILLO SERRANO	MMF2	3.09	2.98	-3.6%	3.00	3.00	3.01	3.00	3.01	2.97	2.95	2.95	0.0%
01342	PERA AGUA ITALIANA	MMF2	5.49	5.60	2.1%	5.54	5.60	5.60	5.60	0.00	0.00	0.00	0.00	0.0%
01342	PERA AGUA PACKAM IMPORTADO	MMF2	5.90	5.88	-0.4%	5.93	5.88	5.86	5.88	5.83	5.88	5.91	5.93	0.3%
01343	ALBARI COQUE	MMF2	3.49	3.63	3.9%	3.65	3.65	3.65	3.65	3.58	3.58	3.65	3.65	0.0%
01345	CIRUELA NECTARINA (IMPORTADA)	MMF2	8.72	8.76	0.5%	8.78	8.78	8.83	8.75	8.68	0.00	0.00	0.00	0.0%
01345	MELOCOTON BLANQUILLO	MMF2	4.99	4.75	-4.9%	4.85	4.85	4.85	4.79	4.73	4.71	4.65	4.65	0.0%
01345	MELOCOTON DURAZNO HUAYCO	MMF2	5.46	5.16	-5.5%	5.29	5.21	5.21	5.13	5.06	5.17	5.17	5.17	0.0%
01346	CIRUELA SANTA ROSA/NACIONAL	MMF2	5.42	5.14	-5.1%	5.25	5.20	5.23	5.15	5.08	5.08	5.08	5.15	1.4%
01349	LUCUMA DE SEDA (COSTA/SELVA)	MMF2	4.85	4.86	0.3%	4.85	4.85	4.85	4.85	4.93	4.93	4.83	4.78	-1.0%
<b>0135 Bayas y otras frutas</b>														
01352	KIWI IMPORTADO CHILENO	MMF2	9.08	8.78	-3.3%	9.03	8.98	9.02	8.98	8.77	8.57	8.57	8.58	0.1%
01359	GRANADA (COSTA)	MMF2	2.74	2.89	5.7%	2.83	2.78	2.78	2.83	2.86	2.88	3.03	3.08	1.7%
01359	MAMEY (COSTA)	MMF2	4.62	4.71	1.9%	4.68	4.68	4.73	4.68	4.75	4.78	4.68	4.68	0.0%
01359	TAMARINDO (CON CASCARA) COSTA	MMF2	5.78	5.91	2.2%	5.85	5.75	5.70	5.75	5.85	5.80	6.25	6.25	0.0%
01359	TAMARINDO (SIN CASCARA) COSTA	MMF2	7.21	7.41	2.8%	7.25	7.25	7.25	7.25	7.25	7.40	7.75	7.75	0.0%
01359	TUNA AMARILLA	MMF2	2.62	2.60	-0.8%	2.53	2.53	2.53	2.53	2.55	2.53	2.75	2.75	0.0%
01359	TUNA BLANCA (COSTA / SIERRA)	MMF2	3.54	3.64	2.7%	3.58	3.60	3.60	3.60	3.65	3.65	3.65	3.73	2.2%
01359	TUNA MORADA/ROSADA	MMF2	2.61	2.60	-0.5%	2.55	2.53	2.53	2.53	2.55	2.53	2.75	2.75	0.0%
<b>014 SEMILLAS ACEITERAS Y FRUTOS OLEAGINOSOS</b>														
01460	COCO (COSTA/SELVA)	MMF2	1.85	1.66	-10.1%	1.77	1.77	1.77	1.72	1.62	1.59	1.59	1.55	-2.5%
<b>015 RAÍCES Y TUBÉRCULOS COMESTIBLES</b>														
<b>0151 Papas</b>														
01510	PAPA AMARILLA/TUMBAY/TORNILLO/OTROS	GMMML	2.05	2.26	10.0%	2.05	2.28	2.28	2.25	2.13	2.20	2.25	2.40	6.7%
01510	PAPA BLANCA/VALLE/OTROS	GMMML	0.96	0.99	3.0%	0.86	0.95	0.95	0.95	1.00	1.05	1.03	0.98	-4.9%
01510	PAPA CANCHAN	GMMML	1.00	1.09	8.4%	0.98	1.13	1.13	1.10	1.03	1.10	1.08	1.04	-3.7%
01510	PAPA COLOR/VALLE/OTROS	GMMML	1.21	1.28	5.9%	1.15	1.31	1.31	1.26	1.21	1.29	1.29	1.27	-1.6%
01510	PAPA HUAMANTANGA	GMMML	1.41	1.44	2.1%	1.31	1.45	1.45	1.45	1.35	1.48	1.50	1.43	-4.7%
01510	PAPA HUAYRO (ROJO-MORO-NEGRO)RUNT/MAR/HU	GMMML	1.18	1.24	5.7%	1.05	1.21	1.21	1.18	1.24	1.28	1.29	1.29	0.0%
01510	PAPA NEGRA ANDINA	GMMML	0.98	0.95	-2.6%	0.88	0.96	0.96	0.94	0.95	0.96	0.95	0.95	0.0%
01510	PAPA PERUANITA	GMMML	1.45	1.42	-2.2%	1.35	1.48	1.48	1.46	1.34	1.38	1.38	1.43	3.6%
01510	PAPA ÚNICA	GMMML	1.41	1.47	4.1%	1.31	1.50	1.50	1.43	1.39	1.48	1.50	1.50	0.0%
01510	PAPA YUNGAY	GMMML	0.96	0.99	3.0%	0.86	0.95	0.95	0.95	1.00	1.05	1.03	0.98	-4.9%
<b>0152 Yuca</b>														
01520	YUCA AMARILLA/LEGITIM/INERTA(COS/SEL)	GMMML	0.92	0.90	-2.3%	0.85	0.88	0.88	0.93	0.88	0.88	0.90	0.93	3.3%
<b>0153 Camote</b>														
01530	CAMOTE AMARILLO	GMMML	1.25	1.27	1.9%	1.21	1.19	1.19	1.21	1.28	1.33	1.33	1.36	2.3%
01530	CAMOTE MORADO/LEG/MILA/MEI/PEPIN/PARAMON	GMMML	1.72	1.96	14.1%	1.88	1.88	1.88	1.88	2.00	2.05	2.05	2.00	-2.4%
<b>0159 Otras raíces y tubérculos comestibles</b>														
01599	OLLUCO LARGO (SIN LAVAR/LAVADO)	GMMML	2.18	2.03	-6.6%	2.23	2.28	2.28	2.25	2.00	1.85	1.85	1.73	-6.5%
01599	YACON (LLACON)	MMF2	2.51	2.69	6.8%	2.58	2.58	2.63	2.58	2.78	2.70	2.83	2.70	-4.6%
<b>016 ESTIMULANTES, ESPECIAS Y AROMÁTICOS</b>														
01652	AJI PAPRIKA	GMMML	15.57	15.57	0.0%	15.63	15.63	15.63	15.50	15.50	15.50	15.63	15.63	0.0%
01652	AJI SECO PANCA	GMMML	15.68	15.68	0.0%	15.63	15.63	15.63	15.75	15.75	15.75	15.63	15.63	0.0%
01654	CULANTRO (CRIOLLO/SERRANO)	GMMML	1.17	1.10	-6.1%	1.09	1.00	1.00	0.92	1.09	1.00	1.25	1.42	13.6%
01657	KION (COSTA/SELVA)	GMMML	5.09	5.11	0.3%	5.25	5.25	5.25	5.13	5.13	5.00	5.00	5.00	0.0%
01699	ALBAHACA (CRIOLLA/SERRANA)	GMMML	3.08	3.77	22.1%	3.66	3.46	3.46	3.46	4.05	3.66	4.05	4.23	4.4%
01699	HUACATAY (CRIOLLO/SERRANO)	GMMML	2.95	2.86	-3.1%	2.75	2.75	2.75	2.88	2.88	2.75	3.13	2.88	-8.0%
<b>0193 Plantas o partes de plantas del tipo utilizado principalmente en perfumería, en farmacia o para la preparación de insecticidas, fungicidas o propósitos similares</b>														
01930	HERBA BUENA (CRIOLLA/SERRANA)	GMMML	1.49	1.40	-5.6%	1.41	1.41	1.41	1.33	1.33	1.47	1.47	1.41	-4.1%

Fuente: GMMML = Gran Mercado Mayorista de Lima / MMF2 = Mercado Mayorista de Frutas N° 2

Elaboración: DGESEP – DEIA