



PERÚ

Ministerio de Desarrollo Agrario y Riego

SISAP

Abastecimiento y Precios Mayoristas

de los principales productos comercializados en el GMML y MM N°2 Frutas



Dirección General de Estadística, Seguimiento y Evaluación de Políticas - DGESEP
Dirección de Estadística e Información Agraria - DEIA

Sistema de Información de Abastecimiento y Precios (SISAP)

Lima, 27 de mayo 2024

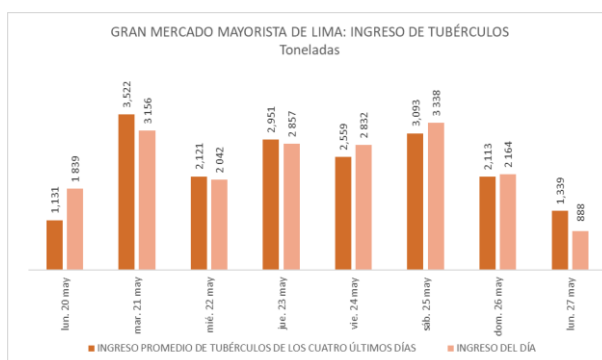
Gran Mercado Mayorista de Lima (GMML)

Esta madrugada se registró el ingreso de 5 548 toneladas de productos, cantidad menor en 5% respecto al promedio de los últimos cuatro lunes. Asimismo, ingresaron 627 toneladas de papa, cantidad menor en 40% respecto al promedio de los últimos cuatro lunes. 1/

Producto con buen precio: papa color (canchan y única) a S/ 1,23 por kilogramo

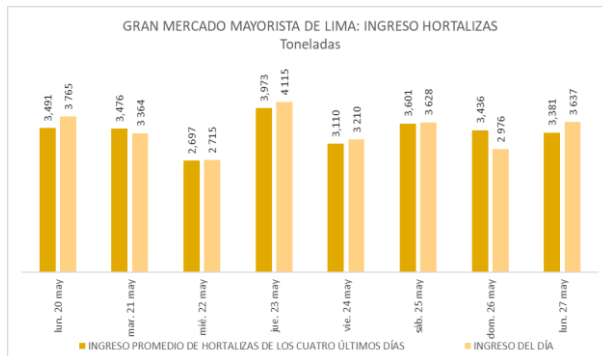
Tubérculos y raíces.- Esta mañana se registró el ingreso de 888 toneladas de tubérculos, cantidad menor en 33% respecto al promedio de los últimos cuatro lunes. Ingresaron: 627 toneladas de papa, 61 toneladas de camote, 120 toneladas de yuca y 80 toneladas de olluco.

Los precios de algunos tubérculos variaron respecto al día de ayer: por mayor stock bajó: papa color (canchan y única) de S/ 1,29 a S/ 1,23; y por menor oferta subió: papa huayro de S/ 1,28 a S/ 1,36 y papa amarilla de S/ 2,40 a S/ 2,53, todo por kilogramo.

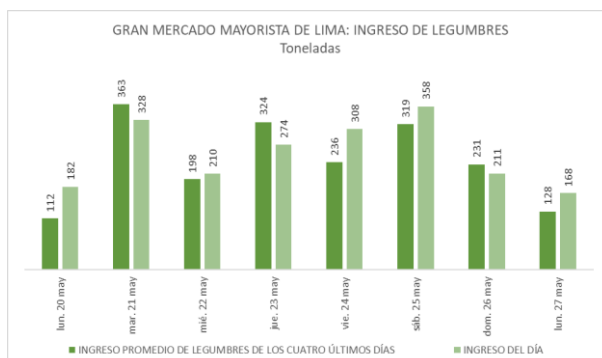


Hortalizas.- Ingresaron 3637 toneladas de hortalizas, cantidad mayor en 7% respecto al promedio de los últimos cuatro lunes. Los mayores ingresos que destacaron el día de hoy fueron: choclo (tipo cusco) (1730 toneladas); cebolla cabeza roja (207 toneladas); zanahoria (190 toneladas) y pepinillo (160 toneladas).

Los precios de algunas hortalizas subieron por menor stock: brócoli de S/ 1,63 a S/ 1,83; choclo (tipo cusco) de S/ 2,26 a S/ 2,50; pimienta morrón de S/ 3,33 a S/ 3,68; ají escabeche de S/ 2,85 a S/ 3,03 y ajo criollo o napuri de S/ 10,50 a S/ 10,75 por kilogramo. Mientras que por mayor oferta bajó: tomate de S/ 3,33 a S/ 3,19; espinaca de S/ 1,88 a S/ 1,75 y ají rocoto de S/ 1,88 a S/ 1,67 por kilogramo.



Hortalizas leguminosas verdes.- Se registró el ingreso de 168 toneladas de leguminosas verdes, cantidad mayor en 31% respecto al promedio de los últimos cuatro lunes e ingresaron: arveja verde, 131 toneladas; haba verde, 23 toneladas y vainita verde, 14 toneladas.



El precio de la arveja bajó respecto al día de ayer por mayor oferta: arveja verde blanca serrana de S/ 4,33 a S/ 3,70 y arveja verde americana de S/ 6,83 a S/ 5,73 por kilogramo. Mientras que subió: vainita americana de S/ 3,95 a S/ 4,78 y haba verde serrana de S/ 1,28 a S/ 1,53 por kilogramo.

1/ Fuente: Empresa Municipal de Mercados S.A. (EMMSA)-GMML



BICENTENARIO PERÚ 2024



PERÚ

Ministerio de Desarrollo Agrario y Riego

SISAP

Abastecimiento y Precios Mayoristas

de los principales productos comercializados en el GMML y MM N°2 Frutas



Dirección General de Estadística, Seguimiento y Evaluación de Políticas - DGESEP
Dirección de Estadística e Información Agraria - DEIA

Sistema de Información de Abastecimiento y Precios (SISAP)

Mercado Mayorista de Frutas N° 2

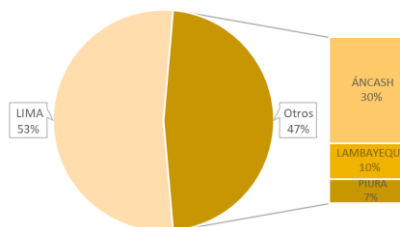
Esta madrugada se registró el ingreso de 2 437 toneladas de frutas, cantidad similar al promedio de los últimos cuatro lunes. Las frutas que destacaron en el ingreso fueron: plátano, naranja, mandarina, papaya y piña.

Producto con buen precio: papaya (selva) a S/ 1,19 por kilogramo

Maracuyá:

En lo que va del presente mes, la maracuyá proviene de los departamentos de Lima (provincias de Huaral, Huaura y Barranca); Ancash (provincia de Casma y Santa); Lambayeque (provincia de Lambayeque) y Piura (provincia de Sullana). El precio respecto al día de ayer, bajó.

MERCADO MAYORISTA N°2 DE FRUTAS: INGRESO DE MARACUYÁ SEGÚN DEPARTAMENTOS, MAYO 2024



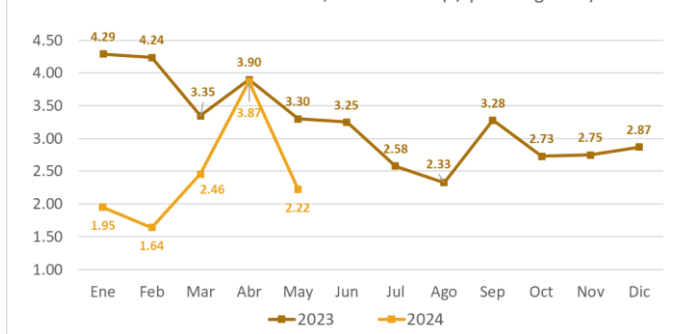
MERCADO MAYORISTA N°2 DE FRUTAS: PRECIO DE LA MARACUYÁ (S/ por kilogramo)

VARIEDAD	AYER	HOY
Maracuyá	1,85	1,70

Fuente: SIEA



MERCADO MAYORISTA N°2 DE FRUTAS: PRECIO PROMEDIO MENSUAL DE MARACUYÁ, 2023 - 2024 (S/ por kilogramo)



Precio de las demás frutas:

En cuanto al precio de las demás frutas, por mayor oferta bajó respecto al día de ayer: pera agua packam importado de S/ 5,93 a S/ 5,88; chirimoya cumbe de S/ 3,38 a S/ 3,30 y mango edward de S/ 7,15 a S/ 6,93 por kilogramo.

Mientras que subió respecto al día de ayer: manzana israel de S/ 3,20 a S/ 3,35 y tuna amarilla de S/ 2,70 a S/ 2,75 por kilogramo.

Los precios del resto de frutas se mantuvieron o no variaron significativamente.





Abastecimiento y Precios Mayoristas

de los principales productos comercializados en el GMMML y MM N°2 Frutas



Dirección General de Estadística, Seguimiento y Evaluación de Políticas - DGESEP
Dirección de Estadística e Información Agraria - DEIA

Sistema de Información de Abastecimiento y Precios (SISAP)

PRECIOS MAYORISTAS DE LOS PRINCIPALES PRODUCTOS COMERCIALIZADOS EN MERCADOS DE LIMA METROPOLITANA (\$/ por kg)														
CNPA	NOMBRE DEL PRODUCTO	MERCADO	Prom. del mar 14 al lun 20	Prom. del mar 21 al lun 27	Var. (%)	may lun-20	may mar-21	may mié-22	may jue-23	may vie-24	may sáb-25	may dom-26	may lun-27	Var % Hoy/ayer
011	CEREALES													
01122	MAIZ MARLO/CORONTA DE MAIZ	GMMML	11.07	11.04	-0.3%	10.75	10.75	11.50	11.00	10.50	11.00	11.00	11.50	4.5%
01122	MAIZ MORADO	GMMML	2.84	2.04	-28.2%	2.73	2.13	2.10	2.10	1.93	1.95	1.95	2.10	7.7%
012	HORTALIZAS													
0121	Hortalizas de hoja o de tallo													
01211	ESPARRAGO FRESCO	GMMML	7.05	7.04	-0.1%	7.26	7.26	7.26	7.00	7.00	7.00	7.00	6.76	-3.4%
01219	ACELGA (CRIOLLA/SERRANA)	GMMML	4.63	4.82	4.3%	4.88	4.88	4.75	4.75	4.88	4.88	4.88	4.75	-2.7%
01214	LECHUGA AMERICANA (CRIOLLA/SERRANA)	GMMML	1.27	1.17	-8.3%	1.25	1.25	1.25	1.21	1.13	1.13	1.13	1.08	-4.4%
01214	LECHUGA ROMANA HIDROPONICA B/R/O	GMMML	1.02	0.98	-3.9%	1.08	1.06	1.06	1.08	0.92	0.92	0.92	0.92	0.0%
01213	BROCOLI	GMMML	1.92	1.74	-9.1%	1.70	1.83	1.88	1.70	1.70	1.63	1.63	1.83	12.3%
01212	COL CHINA/LONGAPA	GMMML	3.36	2.81	-16.3%	3.33	3.44	3.44	3.02	2.60	2.40	2.40	2.40	0.0%
01212	COL CORAZON (CRIOLLA/SERRANA)	GMMML	0.68	0.78	13.6%	0.68	0.75	0.75	0.79	0.77	0.77	0.81	5.2%	
01213	COUFLOL (CRIOLLA/SERRANA)	GMMML	0.62	0.62	-0.2%	0.61	0.64	0.64	0.62	0.62	0.61	0.61	0.61	0.0%
01215	ESPINACA (CRIOLLA/SERRANA)	GMMML	1.98	1.93	-2.4%	2.13	1.75	1.63	2.50	2.13	1.88	1.88	1.75	-6.9%
01219	PEREIL (CRIOLLO/SERRANO)	GMMML	2.97	2.66	-10.3%	2.88	2.38	2.25	2.63	2.75	3.00	2.75	2.88	4.7%
01212	PACCHOY	GMMML	5.92	5.57	-5.9%	5.83	5.63	5.63	5.42	5.42	5.63	5.63	5.63	0.0%
01216	ALCACHOFA SERRANA/VALLE/QUEBRADA/HELADA	GMMML	3.92	4.37	11.4%	4.06	4.19	4.19	4.31	4.44	4.44	4.44	4.56	2.7%
01212	HOLANTAU/HORGANICA	GMMML	11.00	8.32	-24.4%	9.00	9.00	8.50	8.25	8.25	8.00	8.00	8.25	3.1%
0122	Melones													
01221	SANDIA VAR.	MMF2	0.79	0.79	0.7%	0.78	0.78	0.78	0.80	0.80	0.80	0.80	0.80	0.0%
01229	MELON COQUITO	MMF2	0.87	0.90	3.0%	0.88	0.88	0.88	0.92	0.92	0.90	0.90	0.88	-2.2%
0123	Hortalizas de fruto													
01231	AJI AMARILLO SECO	GMMML	15.45	15.57	0.8%	15.63	15.63	15.63	15.50	15.50	15.50	15.50	15.75	1.6%
01231	AJI ESCABECHE FRESCO/ZANAHOR/LISO	GMMML	2.98	2.97	-0.5%	3.13	3.03	3.08	3.08	2.85	2.85	2.85	3.03	6.3%
01231	AJI MONTAÑA/CHANCHAMAYO/COSTA/SELVA	GMMML	3.43	3.47	1.1%	3.50	3.38	3.38	3.38	3.50	3.50	3.50	3.63	3.7%
01231	AJI ROCOTO (COSTA/SIERRA/SELVA)	GMMML	1.89	1.68	-11.3%	2.08	1.60	1.46	1.46	1.81	1.88	1.88	1.67	-11.2%
01231	PIMIENTO MORRON/INJE/PAPR/LAR/PAL/SEDI/PI	GMMML	2.17	3.04	40.3%	2.08	2.57	2.50	2.36	3.54	3.33	3.33	3.68	10.5%
01232	PEPINILLO	GMMML	0.84	0.84	0.7%	0.88	0.88	0.83	0.83	0.83	0.83	0.83	0.88	6.0%
01233	BERENJENA (CRIOLLA/SERRANA)	GMMML	4.66	4.54	-2.5%	4.80	4.60	4.60	4.70	4.50	4.50	4.40	4.22	-2.2%
01234	TOMATE KATIA	GMMML	2.69	3.03	12.8%	2.73	2.78	2.78	2.73	3.10	3.33	3.33	3.19	-4.2%
01235	ZAPALLO ITALIANO	GMMML	1.14	1.03	-9.7%	1.13	1.04	1.04	1.04	1.02	1.02	1.02	1.00	-2.0%
01235	ZAPALLO LOCHE	GMMML	5.43	5.55	2.2%	5.33	5.67	5.67	5.67	5.50	5.50	5.50	5.33	-3.1%
01235	ZAPALLO MACRE(COSTA/SIERRA/SELVA)	GMMML	2.45	2.31	-5.7%	2.30	2.25	2.33	2.30	2.30	2.33	2.33	2.33	0.0%
01239	CAIGUA (SELVA)	GMMML	1.93	2.27	17.9%	1.98	2.29	2.19	2.29	2.35	2.25	2.25	2.29	1.8%
0124	Hortalizas leguminosas verdes													
01241	FREJOLITO CHINO	GMMML	2.50	2.50	0.0%	2.50	2.50	2.50	2.50	2.50	2.50	2.50	2.50	0.0%
01241	FRIJOL VERDE CANARIO	GMMML	3.11	2.73	-12.3%	2.83	2.83	2.38	2.40	2.85	2.83	2.83	3.00	6.0%
01241	PALLAR VERDE SERRUCHO	GMMML	3.04	3.43	12.7%	3.63	3.63	3.70	3.70	3.33	3.20	3.20	3.25	1.6%
01241	VAINITA AMERICANA/SEDA/PILO/CORRIENT/MAD	GMMML	3.62	3.84	6.2%	2.70	3.33	3.88	3.00	4.00	3.95	3.95	4.78	21.0%
01242	ARVEJA VERDE AMERICANA(CRIOLLA/SERRANA)	GMMML	7.09	6.66	-6.1%	7.20	5.78	6.83	7.30	7.30	6.83	6.83	5.73	-16.1%
01242	ARVEJA VERDE BLANCA SERRANA	GMMML	4.43	4.09	-7.8%	4.00	4.28	3.75	3.88	4.33	4.33	4.33	3.70	-14.5%
01243	HABA VERDE SERRANA	GMMML	1.52	1.38	-9.2%	1.60	1.63	1.38	1.33	1.23	1.28	1.28	1.53	19.5%
0125	Hortalizas de raíz, bulbosas o tuberosas													
01251	NABO (CRIOLLO/SERRANO)	GMMML	2.93	2.45	-16.4%	2.88	2.88	2.75	2.38	2.25	2.25	2.25	2.38	5.8%
01251	ZANAHORIA	GMMML	0.60	0.68	13.4%	0.77	0.77	0.77	0.77	0.58	0.62	0.62	0.62	0.0%
01252	AJO CRIOLLO O NAPURI	GMMML	10.02	10.47	4.4%	10.38	10.38	10.38	10.25	10.50	10.50	10.50	10.75	2.4%
01252	AJO MORADO/BARRAN/LEGIT/ARICOTA/OTROS	GMMML	11.54	11.57	0.3%	11.50	11.25	11.25	11.25	11.50	11.75	11.75	12.25	4.3%
01253	CEBOLLA CABEZA BLANCA NACIONAL	GMMML	2.97	3.00	1.0%	2.98	3.03	3.03	3.00	3.00	2.98	2.98	3.00	0.7%
01253	CEBOLLA CABEZA ROJA	GMMML	1.81	1.90	5.0%	1.83	1.83	1.85	1.83	1.98	1.98	1.93	1.93	0.0%
01253	CEBOLLA CHINA (CRIOLLA/SERRANA)	GMMML	1.94	2.18	12.3%	1.70	2.13	2.13	2.25	2.25	2.13	2.13	2.25	5.6%
01254	PORO (CRIOLLO/SERRANO)	GMMML	2.48	2.49	0.6%	2.40	2.50	2.50	2.45	2.45	2.50	2.50	2.55	2.0%
01259	BETERRAGA (CRIOLLA/SERRANA)	GMMML	2.09	2.28	9.1%	2.17	2.17	2.17	2.27	2.17	2.44	2.44	2.33	-4.5%
01259	RABANITO (CRIOLLO/SERRANO)	GMMML	3.62	4.29	18.5%	3.17	3.51	3.67	4.33	4.51	4.67	4.67	4.67	0.0%
0129	Hortalizas frescas, n.c.p.													
01290	CHOCLO TIPO CUSCO	GMMML	2.45	2.35	-3.9%	2.32	2.50	2.32	2.32	2.32	2.26	2.26	2.50	10.6%
01290	APIO CRIOLLO/SERRANO	GMMML	3.13	3.26	4.2%	2.50	3.17	3.33	3.33	3.17	3.17	3.17	3.50	10.4%
013	FRUTAS Y NUECES													
0131	Frutas tropicales y subtropicales													
01311	PALTA CRIOLLA SELVA	MMF2	2.33	2.42	3.9%	2.38	2.40	2.46	2.46	2.42	2.40	2.40	2.42	0.8%
01311	PALTA FUERTE COSTA	MMF2	3.42	3.58	4.8%	3.45	3.53	3.55	3.58	3.60	3.60	3.60	3.60	0.0%
01311	PALTA HALL (SELVA)	MMF2	2.26	2.27	0.3%	2.27	2.21	2.27	2.27	2.23	2.29	2.29	2.31	0.9%
01311	PALTA LINDA (COSTA/SELVA)	MMF2	2.81	2.80	-0.5%	2.79	2.73	2.79	2.79	2.81	2.81	2.85	2.79	-2.1%
01312	PLATANO BIZCOCHO (SELVA)	MMF2	1.22	1.19	-2.0%	1.15	1.15	1.19	1.21	1.19	1.21	1.21	1.19	-1.7%
01312	PLATANO MANZANO (SELVA)	MMF2	1.62	1.60	-1.5%	1.59	1.58	1.61	1.61	1.61	1.59	1.59	1.58	-0.6%
01312	PLATANO MORADO (SELVA)	MMF2	2.89	2.89	-0.2%	2.85	2.79	2.85	2.88	2.90	2.90	2.94	2.94	0.0%
01312	PLATANO SEDA (SELVA)	MMF2	1.37	1.38	0.6%	1.34	1.31	1.31	1.34	1.40	1.42	1.42	1.43	0.7%
01312	PLATANO SEDA CONGO	MMF2	1.84	1.90	3.5%	1.81	1.84	1.88	1.89	1.93	1.93	1.93	1.93	0.0%
01313	PLATANO BELLACO (SELVA)	MMF2	1.93	1.89	-1.8%	1.92	1.89	1.89	1.89	1.89	1.90	1.90	1.89	-0.5%
01313	PLATANO ISLA (SELVA)	MMF2	1.98	1.87	-6.0%	1.93	1.90	1.89	1.86	1.85	1.85	1.85	1.86	0.5%
01313	PLATANO PAILLO/SELVA	MMF2	2.07	2.05	-0.8%	2.11	2.06	2.06	2.06	2.05	2.04	2.04	2.04	0.0%
01315	HIGO MADURO O BREVAS	MMF2	7.37	7.81	5.9%	7.46	7.68	7.82	7.82	7.79	7.92	7.89	7.82	-0.9%
01316	MANGO CRIOLLO PLANTA (COSTA)	MMF2	5.78	6.21	7.5%	6.08	6.08	6.13	6.28	6.28	6.38	6.23	6.28	0.8%
01316	MANGO EDWARD PLANTA	MMF2	7.61	7.20	-5.4%	7.43	7.38	7.38	7.20	7.20	7.15	7.15	6.93	-3.1%
01316	MANGO HADEN /HAYDE (PLANTA)	MMF2	5.96	6.73	12.9%	6.38	6.38	6.38	6.83	6.83	6.83	6.93	6.88	-0.7%
01316	MANGO KAFRO / JAFRO (COSTA)	MMF2	5.49	5.79	5.4%	5.58	5.63	5.65	5.85	5.85	5.93	5.93	5.68	-4.2%
01316	MANGO KENT (COSTA)	MMF2	5.27	5.62	6.6%	5.38	5.48	5.55	5.58	5.65	5.68	5.68	5.73	0.9%
01317	PAPAYA SELVA	MMF2	1.18	1.29	9.0%	1.23	1.31	1.38	1.35	1.31	1.25			



Abastecimiento y Precios Mayoristas

de los principales productos comercializados en el GMMML y MM N°2 Frutas



Dirección General de Estadística, Seguimiento y Evaluación de Políticas - DGESEP
Dirección de Estadística e Información Agraria - DEIA

Sistema de Información de Abastecimiento y Precios (SISAP)

PRECIOS MAYORISTAS DE LOS PRINCIPALES PRODUCTOS COMERCIALIZADOS EN MERCADOS DE LIMA METROPOLITANA (\$/ por kg)														
CNPA	NOMBRE DEL PRODUCTO	MERCADO	Prom. del mar 14 al lun 20	Prom. del mar 21 al lun 27	Var. (%)	may lun-20	may mar-21	may mié-22	may jue-23	may vie-24	may sáb-25	may dom-26	may lun-27	Var % Hoy/ayer
01319	MARACUYA COSTA	MMF2	2.09	1.86	-11.4%	2.08	1.93	1.93	1.88	1.85	1.85	1.85	1.70	-8.1%
01319	MARACUYA COSTA	GMMML	2.26	2.31	2.4%	2.25	2.30	2.25	2.33	1.95	2.05	2.05	3.25	58.5%
01319	PEPINO RAYADO O MELON	MMF2	4.51	4.77	5.9%	4.65	4.68	4.75	4.75	4.78	4.80	4.80	4.85	1.0%
0132 Frutas cítricas														
01321	TORONJA COSTA CON PEPA	MMF2	3.40	3.62	6.7%	3.40	3.58	3.65	3.65	3.63	3.58	3.63	3.65	0.6%
01321	TORONJA SELVA CON PEPA	MMF2	1.98	2.07	4.3%	1.98	2.04	2.06	2.06	2.10	2.06	2.10	2.06	-1.9%
01322	LIMA DULCE (COSTA)	MMF2	3.54	3.43	-3.0%	3.53	3.38	3.38	3.38	3.38	3.48	3.53	3.48	-1.4%
01322	LIMON DULCE - SELVA	MMF2	1.58	1.54	-2.8%	1.58	1.54	1.58	1.59	1.51	1.51	1.49	1.54	3.4%
01322	LIMON SUTIL BOLSA	GMMML	1.32	1.21	-8.5%	1.22	1.19	1.19	1.22	1.25	1.19	1.19	1.25	5.0%
01322	LIMON SUTIL CAJON	GMMML	1.52	1.38	-8.7%	1.52	1.45	1.45	1.47	1.36	1.30	1.30	1.36	4.6%
01323	NARANJA PRIMAVEERA (COSTA)	MMF2	2.04	1.99	-2.1%	2.08	2.05	2.05	2.00	2.00	1.95	1.95	1.95	0.0%
01323	NARANJA TANGELO SELVA	MMF2	1.63	1.55	-4.8%	1.61	1.60	1.58	1.58	1.56	1.52	1.52	1.50	-1.3%
01323	NARANJA VALENCIA	MMF2	1.04	0.91	-12.5%	0.98	0.96	0.95	0.93	0.91	0.89	0.89	0.85	-4.5%
01323	NARANJA WASHINGTON NAVAL(COSTA)	MMF2	3.40	3.26	-4.3%	3.35	3.28	3.28	3.25	3.25	3.25	3.25	3.25	0.0%
01324	MANDARINA SATSUMA (COSTA)	MMF2	1.64	1.64	0.3%	1.63	1.63	1.63	1.63	1.65	1.65	1.65	1.65	0.0%
01324	MANDARINA TANGERINA	MMF2	1.00	0.97	-3.8%	0.97	0.95	0.98	0.98	0.98	0.97	0.95	0.95	0.0%
0133 Uvas														
01330	UVA ALFONSO LAVALETT (NEGRA)	MMF2	3.29	3.09	-6.2%	3.15	3.13	3.15	3.13	3.05	3.05	3.05	3.05	0.0%
01330	UVA BORGONA	MMF2	4.53	4.13	-8.8%	4.53	4.48	4.45	4.15	4.15	3.93	3.88	3.88	0.0%
01330	UVA ITALIA /AMERICANA-NACIONAL	MMF2	3.11	3.02	-3.0%	3.05	3.05	3.05	3.08	3.08	2.95	2.95	2.98	1.0%
01330	UVA PALESTINA	MMF2	3.40	3.34	-2.0%	3.35	3.38	3.38	3.35	3.35	3.33	3.28	3.28	0.0%
01330	UVA RED GLOVE NACIONAL	MMF2	4.17	4.35	4.2%	4.23	4.23	4.23	4.35	4.35	4.40	4.40	4.48	1.8%
01330	UVA ROSADA SIN PEPA	MMF2	4.62	4.66	0.8%	4.63	4.65	4.65	4.68	4.68	4.63	4.65	4.65	0.0%
0134 Frutas de pepita y frutas de hueso														
01341	MANZANA CTE/PARA AGUA	GMMML	2.80	3.06	9.5%	2.75	2.83	3.30	3.25	3.30	3.25	3.25	2.25	-30.8%
01341	MANZANA CTE/PARA AGUA	MMF2	1.41	1.55	10.1%	1.48	1.49	1.52	1.53	1.56	1.57	1.57	1.60	1.9%
01341	MANZANA DELICIA	MMF2	3.39	3.44	1.7%	3.40	3.41	3.43	3.43	3.47	3.47	3.47	3.43	-1.2%
01341	MANZANA GOLDEN	MMF2	2.69	3.02	12.6%	2.75	2.78	2.75	2.78	3.20	3.20	3.25	3.20	-1.5%
01341	MANZANA IMPORTADA (CHILENA)	MMF2	7.16	7.07	-1.3%	7.10	7.10	7.08	7.08	7.06	7.04	7.06	7.08	0.3%
01341	MANZANA ISRAEL	MMF2	2.78	3.14	13.1%	2.88	2.95	2.98	3.10	3.20	3.20	3.20	3.35	4.7%
01341	MANZANA WINTER	MMF2	2.34	2.43	3.8%	2.39	2.39	2.41	2.41	2.45	2.45	2.47	2.43	-1.6%
01342	MEMBRILLO CRIOLLO	MMF2	3.79	3.67	-3.2%	3.83	3.78	3.68	3.68	3.68	3.65	3.65	3.58	-1.9%
01342	MEMBRILLO SERRANO	MMF2	3.03	2.96	-2.2%	3.00	3.01	2.97	2.95	2.95	2.95	2.97	2.95	-0.7%
01342	PERA AGUA ITALIANA	MMF2	5.55			0.00	0.00	0.00	0.00	0.00	0.00	0.00	0.00	
01342	PERA AGUA PACKAM IMPORTADO	MMF2	5.90	5.90	0.0%	5.88	5.83	5.88	5.91	5.93	5.93	5.93	5.88	-0.8%
01343	ALBARI COQUE	MMF2	3.62	3.63	0.3%	3.65	3.58	3.58	3.65	3.65	3.65	3.65	3.65	0.0%
01345	CIRUELA NECTARINA (IMPORTADA)	MMF2	8.78	8.68	-1.1%	8.75	8.68	0.00	0.00	0.00	0.00	0.00	0.00	
01345	MELOCOTON BLANQUILLO	MMF2	4.87	4.70	-3.6%	4.79	4.73	4.71	4.65	4.65	4.71	4.71	4.73	0.4%
01345	MELOCOTON DURAZNO HUAYCO	MMF2	5.28	5.11	-3.4%	5.13	5.06	5.17	5.17	5.17	5.29	5.29	5.31	0.4%
01346	CIRUELA SANTA ROSA/NACIONAL	MMF2	5.26	5.11	-2.8%	5.15	5.08	5.08	5.08	5.15	5.08	5.13	5.15	0.4%
01349	LUCUMA DE SEDA (COSTA/SELVA)	MMF2	4.86	4.84	-0.4%	4.85	4.93	4.93	4.83	4.78	4.78	4.83	4.78	-1.0%
0135 Bayas y otras frutas														
01352	KIWI IMPORTADO CHILENO	MMF2	9.03	8.61	-4.7%	8.98	8.77	8.57	8.57	8.58	8.58	8.62	8.55	-0.8%
01359	GRANADA (COSTA)	MMF2	2.79	2.99	7.2%	2.83	2.86	2.88	3.03	3.08	3.03	3.03	3.05	0.7%
01359	MAMEY (COSTA)	MMF2	4.65	4.70	1.2%	4.68	4.75	4.78	4.68	4.68	4.65	4.65	4.68	0.6%
01359	TAMARINDO (CON CASCARA) COSTA	MMF2	5.81	6.13	5.5%	5.75	5.85	5.80	6.25	6.25	6.25	6.25	6.25	0.0%
01359	TAMARINDO (SIN CASCARA) COSTA	MMF2	7.25	7.63	5.2%	7.25	7.25	7.40	7.75	7.75	7.75	7.73	7.75	0.3%
01359	TUNA AMARILLA	MMF2	2.58	2.68	4.0%	2.53	2.55	2.53	2.75	2.75	2.75	2.70	2.75	1.9%
01359	TUNA BLANCA (COSTA / SIERRA)	MMF2	3.58	3.71	3.5%	3.60	3.65	3.65	3.65	3.73	3.75	3.75	3.78	0.8%
01359	TUNA MORADA/ROSADA	MMF2	2.57	2.68	4.3%	2.53	2.55	2.53	2.75	2.75	2.75	2.70	2.75	1.9%
014 SEMILLAS ACETERAS Y FRUTOS OLEAGINOSOS														
01460	COCO (COSTA/SELVA)	MMF2	1.78	1.54	-13.5%	1.72	1.62	1.59	1.59	1.55	1.47	1.50	1.47	-2.0%
015 RAÍCES Y TUBÉRCULOS COMESTIBLES														
0151 Papas														
01510	PAPA AMARILLA/TUMBAY/TORNILLO/OTROS	GMMML	2.11	2.33	10.4%	2.25	2.13	2.20	2.25	2.40	2.40	2.40	2.53	5.4%
01510	PAPA BLANCA/VALLE/OTROS	GMMML	0.94	0.99	4.8%	0.95	1.00	1.05	1.03	0.98	0.96	0.96	0.95	-1.0%
01510	PAPA CANCHAN	GMMML	1.04	1.05	1.1%	1.10	1.03	1.10	1.08	1.04	1.05	1.05	1.03	-1.9%
01510	PAPA COLOR/VALLE/OTROS	GMMML	1.23	1.27	3.0%	1.26	1.21	1.29	1.29	1.27	1.29	1.29	1.23	-4.7%
01510	PAPA HUAMANTANGA	GMMML	1.40	1.43	1.6%	1.45	1.35	1.48	1.50	1.43	1.41	1.41	1.40	-0.7%
01510	PAPA HUAYRO (ROJO-MORO-NEGRO)RUNT/MARH/U	GMMML	1.16	1.29	11.2%	1.18	1.24	1.28	1.29	1.29	1.28	1.28	1.36	6.3%
01510	PAPA NEGRA ANDINA	GMMML	0.95	0.94	-0.3%	0.94	0.95	0.96	0.95	0.95	0.93	0.93	0.93	0.0%
01510	PAPA PERUANITA	GMMML	1.43	1.41	-1.0%	1.46	1.34	1.38	1.38	1.43	1.43	1.43	1.50	4.9%
01510	PAPA ÚNICA	GMMML	1.42	1.48	4.0%	1.43	1.39	1.48	1.50	1.50	1.53	1.53	1.43	-6.5%
01510	PAPA YUNGAY	GMMML	0.94	0.99	4.8%	0.95	1.00	1.05	1.03	0.98	0.96	0.96	0.95	-1.0%
0152 Yuca														
01520	YUCA AMARILLA/LEGITIM/INERTA(COS/SEL)	GMMML	0.90	0.90	0.8%	0.93	0.88	0.88	0.90	0.93	0.91	0.91	0.91	0.0%
0153 Camote														
01530	CAMOTE AMARILLO	GMMML	1.23	1.35	10.1%	1.21	1.28	1.33	1.33	1.36	1.39	1.39	1.38	-0.7%
01530	CAMOTE MORADO/LEG/MILA/MEI/PEPIN/PARAMON	GMMML	1.81	2.01	11.2%	1.88	2.00	2.05	2.05	2.00	2.00	2.00	2.00	0.0%
0159 Otras raíces y tubérculos comestibles														
01599	OLLUCO LARGO (SIN LAVAR/LAVADO)	GMMML	2.21	1.83	-17.2%	2.25	2.00	1.85	1.85	1.73	1.78	1.78	1.80	1.1%
01599	YACÓN (LLACÓN)	MMF2	2.58	2.79	8.4%	2.58	2.78	2.70	2.83	2.70	2.85	2.85	2.85	0.0%
016 ESTIMULANTES, ESPECIAS Y AROMÁTICOS														
01652	AJI PAPRIKA	GMMML	15.57	15.57	0.0%	15.50	15.50	15.50	15.63	15.63	15.63	15.63	15.50	-0.8%
01652	AJI SECO PANCA	GMMML	15.68	15.65	-0.2%	15.75	15.75	15.75	15.63	15.63	15.63	15.63	15.50	-0.8%
01654	CULANTRO (CRIOLLO/SERRANO)	GMMML	1.13	1.16	2.4%	0.92	1.09	1.00	1.25	1.42	1.09	1.09	1.17	7.3%
01657	KION (COSTA/SELVA)	GMMML	5.18	5.02	-3.1%	5.13	5.13	5.00	5.00	5.00	5.00	5.00	5.00	0.0%
01699	ALBAHACA (CRIOLLA/SERRANA)	GMMML	3.44	4.13	20.0%	3.46	4.05	3.66	4.05	4.23	4.23	4.23	4.43	4.7%
01699	HUACATAY (CRIOLLO/SERRANO)	GMMML	2.86	2.84	-0.6%	2.88	2.88	2.75	3.13	2.88	2.75	2.75	2.75	0.0%
0193 Plantas o partes de plantas del tipo utilizado principalmente en perfumería, en farmacia o para la preparación de insecticidas, fungicidas o propósitos similares														
01930	HIERBA BUENA (CRIOLLA/SERRANA)	GMMML	1.43	1.42	-0.9%	1.33	1.33	1.47	1.47	1.41	1.41	1.41	1.41	0.0%

Fuente: GMMML = Gran Mercado Mayorista de Lima / MMF2 = Mercado Mayorista de Frutas N° 2
Elaboración: DGESEP - DEIA

