



PERÚ

Ministerio de Desarrollo Agrario y Riego

SISAP

# Abastecimiento y Precios Mayoristas

de los principales productos comercializados en el GMML y MM N°2 Frutas



Dirección General de Estadística, Seguimiento y Evaluación de Políticas - DGESEP  
Dirección de Estadística e Información Agraria - DEIA

Sistema de Información de Abastecimiento y Precios (SISAP)

Lima, 10 de junio 2024

## Gran Mercado Mayorista de Lima (GMML)

*Esta madrugada se registró el ingreso de 5 421 toneladas de productos, cantidad similar al promedio de los últimos cuatro lunes. Asimismo, ingresaron 966 toneladas de papa, cantidad mayor en 12% respecto al promedio de los últimos cuatro lunes. 1/*

**Producto con buen precio: yuca amarilla a S/ 0,81 por kilogramo**

**Tubérculos y raíces.-** Esta mañana se registró el ingreso de 1231 toneladas de tubérculos, cantidad mayor en 8% respecto al promedio de los últimos cuatro lunes. Ingresaron: 966 toneladas de papa, 77 toneladas de camote, 154 toneladas de yuca y 34 toneladas de olluco.

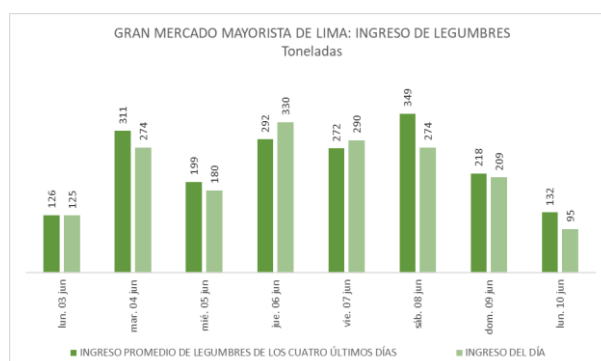
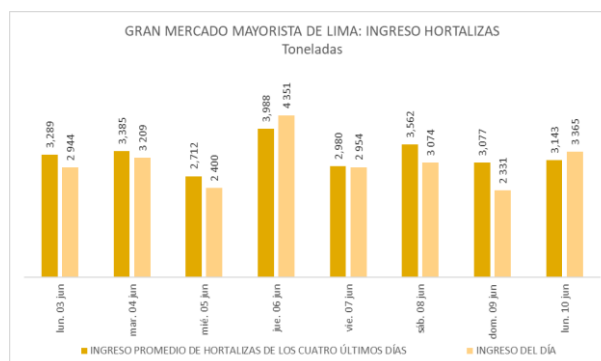
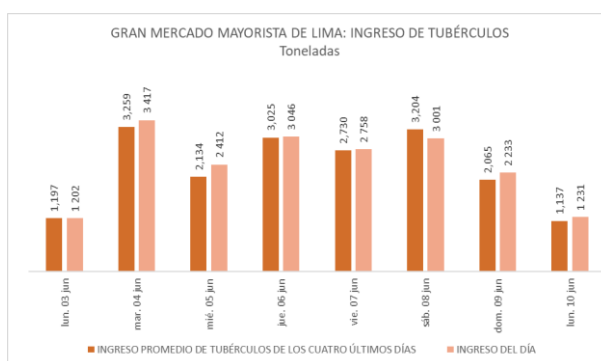
Los precios de todos los tubérculos no variaron significativamente respecto al día de ayer.

**Hortalizas.-** Ingresaron 3365 toneladas de hortalizas, cantidad mayor en 7% respecto al promedio de los últimos cuatro lunes. Los mayores ingresos que destacaron el día de hoy fueron: cebolla cabeza roja (1589 toneladas); zanahoria (214 toneladas); pepinillo (170 toneladas) y ají rocoto (134 toneladas).

Los precios de la mayoría de hortalizas subieron por menor stock: espinaca de S/ 2,88 a S/ 3,25; brócoli de S/ 3,88 a S/ 4,25; zanahoria de S/ 0,79 a S/ 0,85; choclo (tipo cusco) de S/ 3,04 a S/ 3,21; ají escabeche de S/ 3,00 a S/ 3,05 y ajo criollo o napuri de S/ 9,38 a S/ 9,50 por kilogramo. Mientras que por mayor stock el pimiento morrón bajó: de S/ 3,13 a S/ 2,57 por kilogramo. Los precios de las demás hortalizas no variaron significativamente respecto al día de ayer.

**Hortalizas leguminosas verdes.-** Se registró el ingreso de 95 toneladas de leguminosas verdes, cantidad menor en 27% respecto al promedio de los últimos cuatro lunes e ingresaron: arveja verde, 63 toneladas; haba verde, 2 toneladas y vainita verde, 30 toneladas.

Los precios de las leguminosas subieron respecto al día de ayer por menor oferta: haba verde serrana de S/ 1,80 a S/ 2,25; arveja verde blanca serrana de S/ 3,35 a S/ 3,70; arveja verde americana de S/ 4,33 a S/ 4,45 y vainita americana de S/ 4,00 a S/ 4,03 por kilogramo.



1/ Fuente: Empresa Municipal de Mercados S.A. (EMMSA)-GMML



BICENTENARIO PERÚ 2024



PERÚ

Ministerio de Desarrollo Agrario y Riego

SISAP

# Abastecimiento y Precios Mayoristas

de los principales productos comercializados en el GMML y MM N°2 Frutas



Dirección General de Estadística, Seguimiento y Evaluación de Políticas - DGESEP  
Dirección de Estadística e Información Agraria - DEIA

Sistema de Información de Abastecimiento y Precios (SISAP)

## Mercado Mayorista de Frutas N° 2

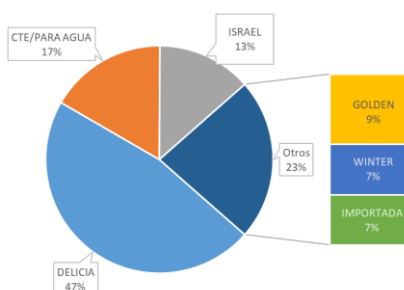
Esta madrugada se registró el ingreso de 2 446 toneladas de frutas, cantidad mayor en 4% respecto al promedio de los últimos cuatro lunes. Las frutas que destacaron en el ingreso fueron: plátano, naranja, papaya, piña y manzana.

Producto con buen precio: papaya (selva) a S/ 1,10 por kilogramo

### Manzana:

El departamento de Lima provee al mercado mayoristas de ésta fruta con un 93% del total y el resto es importada. Las provincias que abastecen son: Cañete (39%); Huarochirí (24%); Huaral (19%); Yauyos (7%); Huaura (3%) y Barranca (1%).

MERCADO MAYORISTA N°2 DE FRUTAS: INGRESO DE MANZANA SEGÚN VARIEDAD, JUNIO 2024



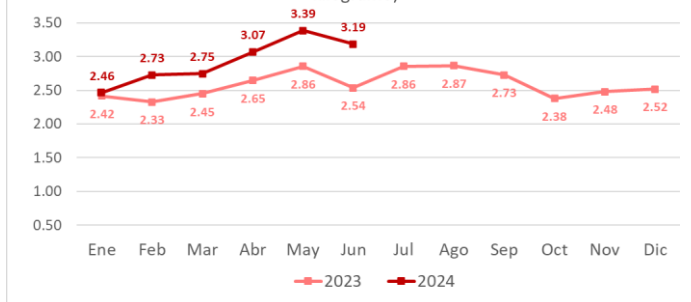
### MERCADO MAYORISTA N°2 DE FRUTAS: PRECIOS DE LA MANZANA, SEGÚN VARIEDAD (S/ por kilogramo)

VARIEDAD	AYER	HOY
Corriente/para agua	1.83	1.85
Delicia	3.11	3.10
Golden	3.23	3.28
Importada	7.11	7.18
Israel	3.90	3.95
Winter	2.43	2.40

Fuente: SIEA



MERCADO MAYORISTA N°2 DE FRUTAS: PRECIO PROMEDIO MENSUAL DE LA MANZANA DELICIA, 2023 - 2024 (S/ por kilogramo)



### Precio de las demás frutas:

En cuanto al precio de las demás frutas, por mayor demanda subió respecto al día de ayer: mango edward de S/ 7,73 a S/ 7,83 por kilogramo.

Los precios del resto de frutas se mantuvieron o no variaron significativamente.



BICENTENARIO PERU 2024



# Abastecimiento y Precios Mayoristas

de los principales productos comercializados en el GMMML y MM N°2 Frutas



Dirección General de Estadística, Seguimiento y Evaluación de Políticas - DGESEP  
Dirección de Estadística e Información Agraria - DEIA

Sistema de Información de Abastecimiento y Precios (SISAP)

PRECIOS MAYORISTAS DE LOS PRINCIPALES PRODUCTOS COMERCIALIZADOS EN MERCADOS DE LIMA METROPOLITANA (\$/ por kg)														
CNPA	NOMBRE DEL PRODUCTO	MERCADO	Prom. del mar 28 al lun 3	Prom. del mar 4 al lun 10	Var. (%)	jun lun-3	jun mar-4	jun mié-5	jun jue-6	jun vie-7	jun sáb-8	jun dom-9	jun lun-10	Var % Hoy/ayer
<b>011</b>	<b>CEREALES</b>													
01122	MAIZ MARLO/CORONTA DE MAIZ	GMMML	11.14	11.00	-1.3%	11.50	11.25	11.50	11.25	10.75	10.50	10.50	11.25	7.1%
01122	MAIZ MORADO	GMMML	2.17	2.32	6.6%	2.53	2.58	2.25	2.23	2.20	2.33	2.33	2.30	-1.3%
<b>012</b>	<b>HORTALIZAS</b>													
<b>0121</b>	<b>Hortalizas de hoja o de tallo</b>													
01211	ESPARRAGO FRESCO	GMMML	6.69	7.15	7.0%	6.76	6.76	6.76	7.26	7.26	7.26	7.26	7.50	3.3%
01219	ACELGA (CRIOLLA/SERRANA)	GMMML	4.70	4.63	-1.6%	4.88	4.38	4.25	4.63	4.75	4.75	4.75	4.88	2.7%
01214	LECHUGA AMERICANA (CRIOLLA/SERRANA)	GMMML	1.04	1.33	27.6%	1.33	1.38	1.29	1.25	1.29	1.38	1.38	1.33	-3.6%
01214	LECHUGA ROMANA HIDROPONICA B/R/O	GMMML	1.12	1.37	22.1%	1.21	1.21	1.33	1.38	1.42	1.42	1.42	1.42	0.0%
01213	BROCOLI	GMMML	1.75	3.57	104.1%	1.83	2.75	2.63	3.75	3.88	3.88	3.88	4.25	9.5%
01212	COL CHINA/LONGAPA	GMMML	2.10	2.72	29.9%	2.19	2.19	2.40	2.81	2.81	2.92	2.92	3.02	3.4%
01212	COL CORAZON (CRIOLLA/SERRANA)	GMMML	0.81	0.78	-3.7%	0.79	0.79	0.81	0.77	0.77	0.77	0.77	0.79	2.6%
01213	COUFLOR (CRIOLLA/SERRANA)	GMMML	0.74	1.00	35.6%	0.81	0.89	0.89	1.04	1.04	1.04	1.04	1.07	2.9%
01215	ESPINACA (CRIOLLA/SERRANA)	GMMML	1.41	2.63	86.0%	1.38	1.88	2.13	2.63	2.75	2.88	2.88	3.25	12.8%
01219	PEREJIL (CRIOLLO/SERRANO)	GMMML	2.36	2.45	3.8%	2.25	2.75	2.88	2.38	2.25	2.25	2.25	2.38	5.8%
01212	PACCHOY	GMMML	5.74	5.21	-9.3%	5.83	5.63	5.63	5.00	5.00	5.21	5.21	4.79	-8.1%
01216	ALCACHOFA SERRANA/VALLE/QUEBRADA/HELADA	GMMML	4.53	4.63	2.0%	4.56	4.56	4.50	4.63	4.63	4.69	4.69	4.69	0.0%
01212	HOLANTAL/HORGANICA	GMMML	7.79	7.25	-6.9%	8.00	8.00	8.00	7.25	7.25	6.75	6.75	6.75	0.0%
<b>0122</b>	<b>Melones</b>													
01221	SANDIA VAR.	MMF2	0.75	0.89	18.4%	0.78	0.83	0.83	0.85	0.93	0.93	0.93	0.95	2.2%
01229	MELON COQUITO	MMF2	0.78	0.84	6.7%	0.77	0.79	0.79	0.81	0.81	0.88	0.88	0.90	2.3%
<b>0123</b>	<b>Hortalizas de fruto</b>													
01231	AJI AMARILLO SECO	GMMML	15.73	15.72	-0.1%	15.63	15.63	15.63	15.75	15.75	15.75	15.75	15.75	0.0%
01231	AJI ESCABECHE FRESCO/ZANAHOR/LISO	GMMML	3.17	3.17	-0.2%	3.30	3.25	3.25	3.33	3.28	3.00	3.00	3.05	1.7%
01231	AJI MONTAÑA/CHANCHAMAYO(COSTA/SELVA)	GMMML	3.36	3.07	-8.5%	3.38	3.13	3.00	3.00	3.00	3.13	3.13	3.13	0.0%
01231	AJI ROCOTO (COSTA/SIERRA/SELVA)	GMMML	1.47	1.70	15.8%	1.67	1.64	1.60	1.72	1.74	1.74	1.74	1.74	0.0%
01231	PIMIENTO MORRON/INJE/PAPR/LAR/PAL/SED/PI	GMMML	3.59	3.47	-3.2%	3.68	3.54	4.03	4.03	3.89	3.13	3.13	2.57	-17.9%
01232	PEPINILLO	GMMML	0.83	0.96	15.6%	0.88	0.83	0.83	0.96	1.00	1.04	1.04	1.04	0.0%
01233	BERENJENA (CRIOLLA/SERRANA)	GMMML	4.20	3.97	-5.4%	3.80	4.20	4.20	4.00	4.00	3.80	3.80	3.80	0.0%
01234	TOMATE KATIA	GMMML	3.18	3.48	9.6%	3.47	3.47	3.56	3.61	3.61	3.38	3.38	3.38	0.0%
01235	ZAPALLO ITALIANO	GMMML	0.95	0.83	-12.7%	0.83	0.83	0.79	0.83	0.83	0.83	0.83	0.88	6.0%
01235	ZAPALLO LOCHE	GMMML	5.14	5.50	6.9%	5.00	5.33	5.33	5.67	5.67	5.50	5.50	5.50	0.0%
01235	ZAPALLO MACRE(COSTA/SIERRA/SELVA)	GMMML	1.80	1.45	-19.3%	1.80	1.85	1.43	1.38	1.38	1.38	1.38	1.38	0.0%
01239	CAIGUA (SELVA)	GMMML	2.29	2.50	9.0%	2.40	2.40	2.40	2.40	2.40	2.60	2.60	2.71	4.2%
<b>0124</b>	<b>Hortalizas leguminosas verdes</b>													
01241	FREJOLITO CHINO	GMMML	2.50	2.50	0.0%	2.50	2.50	2.50	2.50	2.50	2.50	2.50	2.50	0.0%
01241	FRIJOL VERDE CANARIO	GMMML	3.11	3.10	-0.5%	3.33	3.83	3.35	3.28	3.33	2.78	2.78	2.35	-15.5%
01241	PALLAR VERDE SERRUCHO	GMMML	3.03	4.06	34.0%	2.83	2.83	3.63	4.25	4.33	4.38	4.38	4.63	5.7%
01241	VAINITA AMERICANA/SEDA/PILO/CORRIENT/MAD	GMMML	5.34	4.25	-20.4%	4.95	4.33	4.85	4.33	4.20	4.00	4.00	4.03	0.8%
01242	ARVEJA VERDE AMERICANA(CRIOLLA/SERRANA)	GMMML	5.85	4.87	-16.6%	4.70	5.78	4.75	5.30	5.18	4.33	4.33	4.45	2.8%
01242	ARVEJA VERDE BLANCA SERRANA	GMMML	3.89	3.76	-3.4%	3.75	4.25	3.25	4.25	4.18	3.35	3.35	3.70	10.4%
01243	HABA VERDE SERRANA	GMMML	1.46	1.74	19.5%	1.68	1.75	1.65	1.50	1.45	1.80	1.80	2.25	25.0%
<b>0125</b>	<b>Hortalizas de raíz, bulbosas o tuberosas</b>													
01251	NABO (CRIOLLO/SERRANO)	GMMML	2.25	2.24	-0.8%	2.38	2.38	2.38	2.25	2.25	2.13	2.13	2.13	0.0%
01251	ZANAHORIA	GMMML	0.73	0.78	6.4%	0.90	0.87	0.71	0.73	0.71	0.79	0.79	0.85	7.6%
01252	AJO CRIOLLO O NAPURI	GMMML	9.77	9.38	-4.0%	9.50	9.25	9.25	9.50	9.38	9.38	9.38	9.50	1.3%
01252	AJO MORADO/BARRAN/LEGIT/ARICOTA/OTROS	GMMML	11.66	11.55	-0.9%	11.75	11.50	11.63	11.75	11.50	11.50	11.50	11.50	0.0%
01253	CEBOLLA CABEZA BLANCA NACIONAL	GMMML	2.76	2.55	-4.0%	2.68	2.60	2.60	2.65	2.65	2.68	2.68	2.68	0.0%
01253	CEBOLLA CABEZA ROJA	GMMML	1.65	1.80	8.8%	1.63	1.73	1.80	1.78	1.83	1.83	1.83	1.80	-1.6%
01253	CEBOLLA CHINA (CRIOLLA/SERRANA)	GMMML	2.04	2.56	25.3%	1.75	2.25	2.25	2.38	2.63	2.75	2.75	2.88	4.7%
01254	PORO (CRIOLLO/SERRANO)	GMMML	2.25	2.11	-6.6%	2.12	2.12	2.17	2.07	2.07	2.07	2.07	2.17	4.8%
01259	BETERRAGA (CRIOLLA/SERRANA)	GMMML	1.86	2.34	25.5%	1.67	2.17	2.33	2.33	2.17	2.51	2.51	2.33	-7.2%
01259	RABANITO (CRIOLLO/SERRANO)	GMMML	4.12	4.00	-2.9%	3.84	4.17	4.17	4.00	3.84	4.00	4.00	3.84	-4.0%
<b>0129</b>	<b>Hortalizas frescas, n.c.p.</b>													
01290	CHOCLO TIPO CUSCO	GMMML	2.44	2.85	17.0%	2.68	2.50	2.68	2.74	2.74	3.04	3.04	3.21	5.6%
01290	APIO CRIOLLO/SERRANO	GMMML	2.45	1.86	-24.3%	2.00	2.00	1.83	1.83	1.75	1.75	1.75	2.08	18.9%
<b>013</b>	<b>FRUTAS Y NUECES</b>													
<b>0131</b>	<b>Frutas tropicales y subtropicales</b>													
01311	PALTA CRIOLLA SELVA	MMF2	2.44	2.55	4.2%	2.46	2.54	2.54	2.54	2.56	2.54	2.54	2.56	0.8%
01311	PALTA FUERTE COSTA	MMF2	3.60	3.71	3.0%	3.65	3.65	3.65	3.73	3.73	3.73	3.73	3.73	0.0%
01311	PALTA HALL (SELVA)	MMF2	2.32	2.41	4.0%	2.35	2.40	2.40	2.40	2.40	2.40	2.44	2.46	0.8%
01311	PALTA LINDA (COSTA/SELVA)	MMF2	2.85	2.86	0.3%	2.90	2.90	2.90	2.85	2.85	2.81	2.85	2.88	1.1%
01312	PLATANO BIZCOCHO (SELVA)	MMF2	1.10	1.00	-8.6%	1.04	1.01	1.01	0.97	0.97	1.01	1.01	1.03	2.0%
01312	PLATANO MANZANO (SELVA)	MMF2	1.51	1.49	-1.2%	1.48	1.47	1.48	1.48	1.48	1.48	1.52	1.53	0.7%
01312	PLATANO MORADO (SELVA)	MMF2	2.91	2.92	0.4%	2.88	2.85	2.94	2.90	2.92	2.94	2.96	2.94	-0.7%
01312	PLATANO SEDA (SELVA)	MMF2	1.38	1.35	-1.9%	1.37	1.34	1.35	1.34	1.35	1.35	1.37	1.37	0.0%
01312	PLATANO SEDA CONGO	MMF2	1.87	1.82	-2.5%	1.83	1.83	1.83	1.80	1.80	1.83	1.83	1.84	0.5%
01313	PLATANO BELLACO (SELVA)	MMF2	1.90	1.93	1.4%	1.91	1.94	1.96	1.96	1.91	1.91	1.91	1.92	0.5%
01313	PLATANO ISLA (SELVA)	MMF2	1.90	1.91	0.4%	1.92	1.95	1.90	1.90	1.90	1.90	1.90	1.89	-0.5%
01313	PLATANO PAULLO/SELVA	MMF2	2.16	2.19	1.4%	2.21	2.21	2.19	2.19	2.19	2.19	2.19	2.19	0.0%
01315	HIGO MADURO O BREVAS	MMF2	8.11	8.22	1.4%	8.18	8.07	8.36	8.36	8.39	8.14	8.18	8.07	-1.3%
01316	MANGO CRIOLLO PLANTA ( COSTA )	MMF2	6.30	6.41	1.8%	6.45	6.48	6.48	6.48	6.43	6.35	6.35	6.33	-0.3%
01316	MANGO EDWARD PLANTA	MMF2	7.11	7.63	7.3%	7.50	7.48	7.53	7.48	7.68	7.68	7.73	7.83	1.3%
01316	MANGO HADEN /HAYDE (PLANTA)	MMF2	6.93	7.36	6.2%	7.15	7.15	7.15	7.15	7.48	7.48	7.53	7.58	0.7%
01316	MANGO KAFRO / JAFRO (COSTA)	MMF2	6.16	6.82	10.7%	6.68	6.73	6.73	6.68	6.85	6.88	6.93	6.93	0.0%
01316	MANGO KENT (COSTA)	MMF2	6.15	7.02	14.1%	6.75	6.85	6.88	6.98	7.08	7.10	7.10	7.15	0.7%
01317	PAPAYA SELVA	MMF2	1.13	1.09	-3.4%	1.08	1.06	1.04	1.08	1.13	1.10	1.1		



# Abastecimiento y Precios Mayoristas

de los principales productos comercializados en el GMMML y MM N°2 Frutas



Dirección General de Estadística, Seguimiento y Evaluación de Políticas - DGESEP  
Dirección de Estadística e Información Agraria - DEIA

Sistema de Información de Abastecimiento y Precios (SISAP)

PRECIOS MAYORISTAS DE LOS PRINCIPALES PRODUCTOS COMERCIALIZADOS EN MERCADOS DE LIMA METROPOLITANA (\$/ por kg)														
CNPA	NOMBRE DEL PRODUCTO	MERCADO	Prom. del mar 28 al lun 3	Prom. del mar 4 al lun 10	Var. (%)	jun lun-3	jun mar-4	jun mié-5	jun jue-6	jun vie-7	jun sáb-8	jun dom-9	jun lun-10	Var % Hoy/ayer
01319	MARACUYA COSTA	MMF2	1.65	1.63	-1.4%	1.65	1.63	1.58	1.58	1.65	1.65	1.65	1.65	0.0%
01319	MARACUYA COSTA	GMMML	2.38	1.92	-19.5%	1.88	1.80	2.00	2.05	2.00	1.83	1.83	1.90	3.8%
01319	PEPINO RAYADO O MELON	MMF2	5.02	5.18	3.1%	5.05	5.05	5.15	5.15	5.18	5.23	5.23	5.25	0.4%
<b>0132 Frutas cítricas</b>														
01321	TORONJA COSTA CON PEPA	MMF2	3.87	4.01	3.6%	3.85	3.85	3.88	3.88	4.00	4.15	4.15	4.15	0.0%
01321	TORONJA SELVA CON PEPA	MMF2	2.12	2.09	-1.1%	2.10	2.06	2.10	2.06	2.04	2.13	2.13	2.13	0.0%
01322	LIMA DULCE (COSTA)	MMF2	3.43	3.23	-5.7%	3.38	3.33	3.20	3.20	3.20	3.23	3.23	3.25	0.6%
01322	LIMON DULCE - SELVA	MMF2	1.44	1.45	0.7%	1.44	1.46	1.45	1.44	1.48	1.43	1.43	1.43	0.0%
01322	LIMON SUTIL BOLSA	GMMML	1.24	1.23	-1.3%	1.28	1.22	1.22	1.17	1.19	1.25	1.25	1.28	2.4%
01322	LIMON SUTIL CAJON	GMMML	1.31	1.31	0.0%	1.36	1.30	1.30	1.28	1.30	1.33	1.33	1.36	2.3%
01323	NARANJA PRIMAVEERA (COSTA)	MMF2	1.88	1.80	-4.1%	1.83	1.80	1.83	1.83	1.83	1.78	1.78	1.78	0.0%
01323	NARANJA TANGELO SELVA	MMF2	1.42	1.36	-4.4%	1.38	1.34	1.32	1.32	1.35	1.39	1.39	1.42	2.2%
01323	NARANJA VALENCIA	MMF2	0.81	0.85	4.4%	0.82	0.84	0.86	0.86	0.85	0.84	0.84	0.86	2.4%
01323	NARANJA WASHINGTON NAVAL(COSTA)	MMF2	3.30	3.15	-4.5%	3.25	3.20	3.15	3.13	3.13	3.15	3.15	3.15	0.0%
01324	MANDARINA SATSUMA (COSTA)	MMF2	1.67	1.66	-0.8%	1.70	1.70	1.65	1.65	1.65	1.65	1.65	1.65	0.0%
01324	MANDARINA TANGERINA	MMF2	0.92	0.93	0.6%	0.92	0.91	0.91	0.92	0.92	0.92	0.95	0.95	0.0%
<b>0133 Uvas</b>														
01330	UVA ALFONSO LAVALETT (NEGRA)	MMF2	3.14	2.97	-5.2%	3.13	3.03	3.03	2.95	2.93	2.95	2.95	2.98	1.0%
01330	UVA BORGONA	MMF2	3.75	3.60	-4.0%	3.68	3.65	3.65	3.55	3.58	3.58	3.63	3.55	-2.2%
01330	UVA ITALIA /AMERICANA-NACIONAL	MMF2	3.03	3.01	-0.7%	3.05	3.03	2.95	2.95	2.98	3.05	3.05	3.08	1.0%
01330	UVA PALESTINA	MMF2	3.39	3.49	3.2%	3.45	3.43	3.38	3.48	3.53	3.48	3.53	3.63	2.8%
01330	UVA RED GLOVE NACIONAL	MMF2	4.10	3.79	-7.6%	3.85	3.83	3.78	3.78	3.78	3.78	3.78	3.78	0.0%
01330	UVA ROSADA SIN PEPA	MMF2	4.57	4.23	-7.3%	4.48	4.45	4.43	4.15	4.15	4.15	4.15	4.15	0.0%
<b>0134 Frutas de pepita y frutas de hueso</b>														
01341	MANZANA CTE/PARA AGUA	GMMML	2.28	2.57	12.7%	2.33	2.33	2.33	2.20	2.33	3.00	3.00	2.83	-5.7%
01341	MANZANA CTE/PARA AGUA	MMF2	1.70	1.80	6.1%	1.73	1.73	1.76	1.80	1.81	1.83	1.83	1.85	1.1%
01341	MANZANA DELICIA	MMF2	3.31	3.49	5.4%	3.24	3.23	3.23	3.19	3.16	3.11	3.11	3.10	-0.3%
01341	MANZANA GOLDEN	MMF2	3.16	3.19	1.0%	3.13	3.15	3.15	3.15	3.20	3.20	3.23	3.28	1.5%
01341	MANZANA IMPORTADA (CHILENA)	MMF2	7.09	7.11	0.3%	7.06	7.10	7.10	7.10	7.10	7.10	7.11	7.18	1.0%
01341	MANZANA ISRAEL	MMF2	3.54	3.85	8.9%	3.65	3.70	3.78	3.85	3.88	3.90	3.90	3.95	1.3%
01341	MANZANA WINTER	MMF2	2.41	2.40	-0.1%	2.40	2.40	2.40	2.38	2.41	2.41	2.43	2.40	-1.2%
01342	MEMBRILLO CRIOLLO	MMF2	3.59	3.65	1.7%	3.58	3.65	3.65	3.65	3.65	3.65	3.65	3.63	-0.5%
01342	MEMBRILLO SERRANO	MMF2	2.98	3.02	1.5%	2.98	2.99	3.01	3.02	3.03	3.03	3.05	3.03	-0.7%
01342	PERA AGUA PACKAM IMPORTADO	MMF2	5.84	6.11	4.5%	5.88	6.10	6.10	6.10	6.10	6.10	6.11	6.13	0.3%
01343	ALBARI COQUE	MMF2	3.47	3.44	-0.9%	3.43	3.45	3.35	3.35	3.38	3.53	3.53	3.48	-1.4%
01345	MELOCOTON BLANQUILLO	MMF2	4.71	4.42	-6.1%	4.71	4.58	4.48	4.48	4.38	4.33	4.35	4.35	0.0%
01345	MELOCOTON DURAZNO HUAYCO	MMF2	5.10	4.70	-7.7%	4.96	4.90	4.73	4.71	4.65	4.65	4.65	4.63	-0.4%
01346	CIRUELA SANTA ROSA/NACIONAL	MMF2	5.37	5.35	-0.2%	5.35	5.38	5.28	5.28	5.28	5.43	5.38	5.45	1.3%
01349	LUCUMA DE SEDA (COSTA/SELVA)	MMF2	4.64	4.91	5.9%	4.85	4.85	4.88	4.93	4.88	4.93	4.93	4.95	0.4%
<b>0135 Bayas y otras frutas</b>														
01352	KIWI IMPORTADO CHILENO	MMF2	8.65	9.09	5.1%	8.88	9.10	9.10	9.05	9.10	9.10	9.10	9.10	0.0%
01359	GRANADA (COSTA)	MMF2	3.19	3.40	6.3%	3.33	3.30	3.36	3.36	3.41	3.45	3.42	3.47	1.5%
01359	MAMEY (COSTA)	MMF2	4.89	5.15	5.4%	4.85	4.85	5.08	5.08	5.08	5.28	5.33	5.33	0.0%
01359	TAMARINDO (CON CASCARA) COSTA	MMF2	6.19	6.18	-0.2%	6.15	6.15	6.25	6.25	6.15	6.15	6.15	6.15	0.0%
01359	TAMARINDO (SIN CASCARA) COSTA	MMF2	7.59	7.19	-5.2%	7.40	7.25	7.25	7.25	7.15	7.15	7.15	7.15	0.0%
01359	TUNA AMARILLA	MMF2	2.68	2.66	-0.5%	2.65	2.58	2.58	2.58	2.78	2.70	2.70	2.73	1.1%
01359	TUNA BLANCA (COSTA / SIERRA)	MMF2	3.72	3.66	-1.7%	3.65	3.65	3.63	3.63	3.65	3.68	3.68	3.68	0.0%
01359	TUNA MORADA/ROSADA	MMF2	2.65	2.67	0.8%	2.65	2.58	2.58	2.58	2.78	2.75	2.73	2.70	-1.1%
<b>014 SEMILLAS ACETERAS Y FRUTOS OLEAGINOSOS</b>														
01460	COCO (COSTA/SELVA)	MMF2	1.48	1.46	-1.5%	1.50	1.47	1.47	1.47	1.49	1.43	1.43	1.43	0.0%
<b>015 RAÍCES Y TUBÉRCULOS COMESTIBLES</b>														
<b>0151 Papas</b>														
01510	PAPA AMARILLA/TUMBAY/TORNILLO/OTROS	GMMML	2.82	3.11	10.4%	2.90	2.90	3.08	3.20	3.20	3.13	3.13	3.13	0.0%
01510	PAPA BLANCA/VALLE/OTROS	GMMML	0.97	1.03	6.5%	1.05	1.05	1.08	1.04	1.01	1.00	1.00	1.03	3.0%
01510	PAPA CANCHAN	GMMML	1.05	1.08	2.9%	1.08	1.03	1.06	1.08	1.06	1.10	1.10	1.13	2.7%
01510	PAPA COLOR/VALLE/OTROS	GMMML	1.29	1.33	2.9%	1.35	1.32	1.35	1.30	1.28	1.35	1.35	1.37	1.5%
01510	PAPA HUAMANTANGA	GMMML	1.49	1.49	0.1%	1.60	1.48	1.43	1.53	1.49	1.49	1.49	1.50	0.7%
01510	PAPA HUAYRO (ROJO-MORO-NEGRO)RUNT/MARH/U	GMMML	1.46	1.55	5.9%	1.50	1.53	1.55	1.59	1.58	1.53	1.53	1.51	-1.3%
01510	PAPA NEGRA ANDINA	GMMML	0.97	1.06	10.0%	1.04	1.05	1.05	1.08	1.05	1.08	1.08	1.06	-1.9%
01510	PAPA PERUANITA	GMMML	1.50	1.58	5.6%	1.50	1.59	1.53	1.61	1.61	1.58	1.58	1.58	0.0%
01510	PAPA ÚNICA	GMMML	1.54	1.58	2.6%	1.63	1.61	1.63	1.53	1.49	1.60	1.60	1.61	0.6%
01510	PAPA YUNGAY	GMMML	0.97	1.03	6.5%	1.05	1.05	1.08	1.04	1.01	1.00	1.00	1.03	3.0%
<b>0152 Yuca</b>														
01520	YUCA AMARILLA/LEGITIM/INERTA(COS/SEL)	GMMML	0.93	0.88	-5.8%	0.95	0.88	0.90	0.95	0.95	0.83	0.83	0.81	-2.4%
<b>0153 Camote</b>														
01530	CAMOTE AMARILLO	GMMML	1.48	1.68	13.6%	1.50	1.53	1.60	1.65	1.63	1.78	1.78	1.80	1.1%
01530	CAMOTE MORADO/LEG/MILA/MEJ/PEPIN/PARAMON	GMMML	1.90	1.86	-2.1%	1.88	1.90	1.83	1.81	1.86	1.88	1.88	1.83	-2.7%
<b>0159 Otras raíces y tubérculos comestibles</b>														
01599	OLLUCO LARGO (SIN LAVAR/LAVADO)	GMMML	1.76	1.36	-22.6%	1.83	1.83	1.30	1.33	1.33	1.25	1.25	1.25	0.0%
01599	YACON (LACON)	MMF2	2.81	2.75	-2.3%	2.80	2.85	2.85	2.85	2.83	2.63	2.63	2.58	-1.9%
<b>016 ESTIMULANTES, ESPECIAS Y AROMÁTICOS</b>														
01652	AJI PAPRIKA	GMMML	15.52	15.54	0.1%	15.63	15.63	15.63	15.50	15.50	15.50	15.50	15.50	0.0%
01652	AJI SECO PANCA	GMMML	15.48	15.56	0.5%	15.38	15.38	15.38	15.63	15.63	15.63	15.63	15.63	0.0%
01654	CULANTRIO (CRIOLLO/SERRANO)	GMMML	1.86	2.53	35.8%	2.25	2.33	2.33	2.59	2.67	2.67	2.67	2.42	-9.4%
01657	KION (COSTA/SELVA)	GMMML	5.23	5.09	-2.8%	5.38	5.25	5.25	5.13	5.00	5.00	5.00	5.00	0.0%
01699	ALBAHACA (CRIOLLO/SERRANA)	GMMML	3.02	2.89	-4.4%	2.89	3.28	3.46	2.89	2.69	2.51	2.51	2.89	15.1%
01699	HUACATAY (CRIOLLO/SERRANO)	GMMML	3.27	3.27	0.0%	3.13	3.13	3.25	3.25	3.38	3.38	3.38	3.13	-7.4%
<b>0193 Plantas o partes de plantas del tipo utilizado principalmente en perfumería, en farmacia o para la preparación de insecticidas, fungicidas o propósitos similares</b>														
01930	HIERBA BUENA (CRIOLLO/SERRANA)	GMMML	1.36	1.42	5.1%	1.39	1.47	1.47	1.39	1.39	1.39	1.39	1.47	5.8%

Fuente: GMMML = Gran Mercado Mayorista de Lima / MMF2 = Mercado Mayorista de Frutas N° 2  
Elaboración: DGESEP - DEIA

