



Lima, 04 de julio del 2024

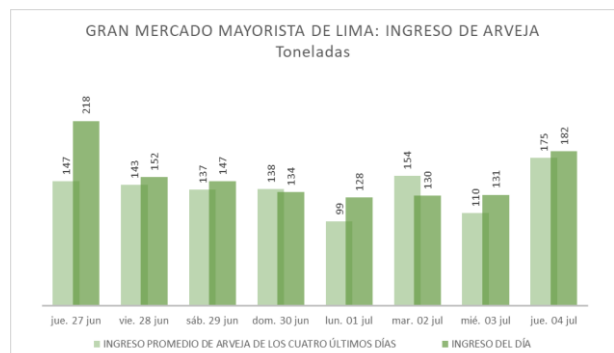
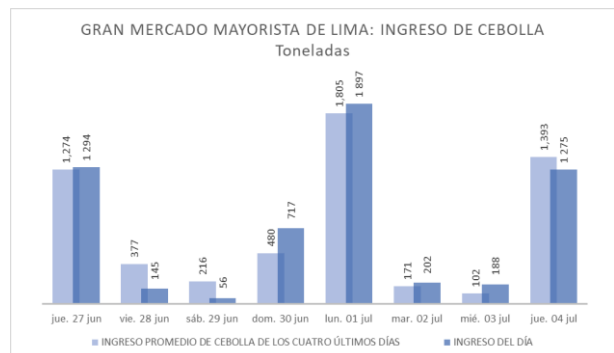
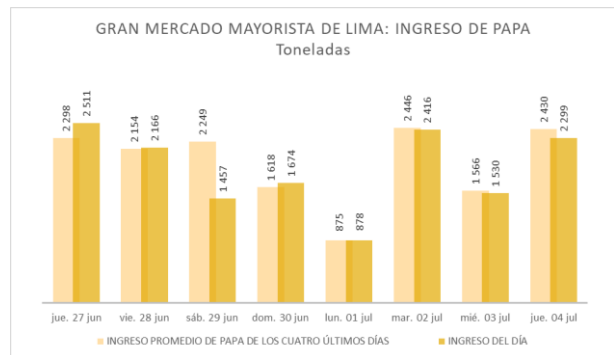
## Gran Mercado Mayorista de Lima (GMML)

Esta madrugada se registró el ingreso de 8 197 toneladas de productos, cantidad menor en 4% respecto al promedio de los últimos cuatro jueves. Asimismo, ingresaron 2 299 toneladas de papa, cantidad menor en 5% respecto al promedio de los últimos cuatro jueves. 1/

**Producto con buen precio: espinaca a S/ 1,75 por kilogramo**

**Tubérculos y raíces.-** Esta mañana se registró el ingreso de 3011 toneladas de tubérculos, cantidad similar al promedio de los últimos cuatro jueves e ingresaron: 2299 toneladas de papa; 348 toneladas de camote; 233 toneladas de yuca y 131 toneladas de olluco.

Los precios de los diferentes tubérculos variaron respecto al día de ayer: camote amarillo de S/ 2,20 a S/ 2,25 y papa yungay de S/ 1,35 a S/ 1,40 (ingreso de producto fresco); y papa huayro de S/ 2,05 a S/ 1,73; papa color (canchan y única) de S/ 1,75 a S/ 1,70 y olluco largo de S/ 1,83 a S/ 1,78 (mayor stock), por kilogramo.



**Hortalizas.-** Hoy ingresaron 4076 toneladas de hortalizas, cantidad menor en 4% respecto al promedio de los últimos cuatro jueves. Los ingresos que destacaron fueron: cebolla cabeza roja (1189 toneladas); zanahoria (368 toneladas); tomate (310 toneladas) y choclo (tipo cusco) (225 toneladas).

Los precios de algunas hortalizas bajaron por mayor stock: espinaca de S/ 2,13 a S/ 1,75; choclo (tipo cusco) de S/ 7,38 a S/ 6,55; cebolla cabeza roja de S/ 1,78 a S/ 1,70 y ajo criollo o napuri de S/ 12,75 a S/ 12,50 por kilogramo. Mientras que por mayor demanda subió: ají escabeche de S/ 3,25 a S/ 3,30; tomate de S/ 1,85 a S/ 1,99 y zanahoria de S/ 0,79 a S/ 0,85 por kilogramo. Los precios de las demás hortalizas no variaron significativamente respecto al día de ayer.

**Hortalizas leguminosas verdes.-** Se registró el ingreso de 286 toneladas de leguminosas verdes, cantidad menor en 15% respecto al promedio de los últimos cuatro jueves. Ingresaron: 182 toneladas de arveja, 60 toneladas de haba y 44 toneladas de vainita.

Menor oferta de vainita americana y haba verde serrana y sus precios subieron respecto al día de ayer: de S/ 3,83 a S/ 3,88 y de S/ 2,60 a S/ 2,68 por kilogramo, respectivamente. Mientras bajó: arveja verde americana de S/ 4,70 a S/ 4,33 por kilogramo.



PERÚ

Ministerio de Desarrollo Agrario y Riego

SISAP

# Abastecimiento y Precios Mayoristas

de los principales productos comercializados en el GMML y MM N°2 Frutas



Dirección General de Estadística, Seguimiento y Evaluación de Políticas - DGESEP  
Dirección de Estadística e Información Agraria - DEIA

Sistema de Información de Abastecimiento y Precios (SISAP)

## Mercado Mayorista de Frutas N° 2

Hoy se registró el ingreso de 2 659 toneladas de frutas, cantidad similar al promedio de los últimos cuatro jueves. Las frutas que destacaron en el ingreso fueron: plátano, naranja, papaya, mandarina y piña.

Producto con precio bajo: papaya a S/ 1,21 por kilogramo

### Uva:

Al mercado mayorista ingresaron 10 variedades de uva y las variedades red globe e italia ingresan en mayor proporción, con el 27% y 14% del total, respectivamente. Los precios de algunas variedades bajaron ligeramente respecto al día de ayer.

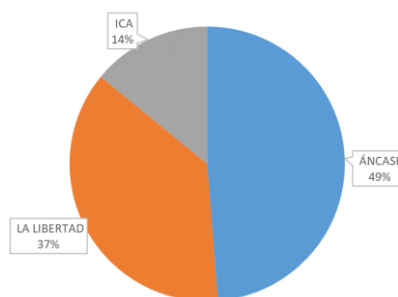
#### MERCADO MAYORISTA N°2 DE FRUTAS: PRECIOS DE UVA, SEGÚN VARIEDAD (S/ por kilogramo)

VARIEDAD	AYER	HOY
Alfonso Lavalett	2.95	2.90
Arra	7.25	7.20
Borgoña	3.15	3.15
Italia	3.35	3.38
Palestina	3.43	3.38
Pirovano	3.53	3.48
Red Globe	3.48	3.55
Rosada	4.15	4.15
Superior	6.18	6.18
Thompson	8.15	8.15

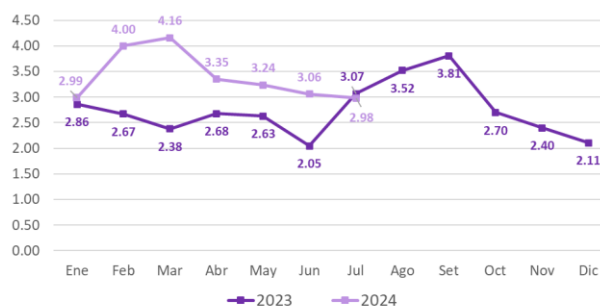
Fuente: SIEA



MERCADO MAYORISTA N°2 DE FRUTAS: INGRESO DE UVA SEGÚN DEPARTAMENTOS, JULIO 2024



MERCADO MAYORISTA N°2 DE FRUTAS: PRECIO DE LA UVA ALFONSO LAVALETT, 2022 - 2023 (S/ por kg)



### Precio de las demás frutas:

En cuanto al precio de las demás frutas, por mayor oferta bajó respecto al día de ayer: naranja washington naval de S/ 2,65 a S/ 2,60; tuna amarilla de S/ 2,93 a S/ 2,88; mango edward de S/ 7,85 a S/ 7,75 y manzana importada (chilena) de S/ 6,93 a S/ 6,85 por kilogramo.

Mientras que subió respecto al día de ayer: melocotón durazno huayco de S/ 4,25 a S/ 4,33 y palta fuerte costa de S/ 4,13 a S/ 4,25 por kilogramo.

Los precios del resto de frutas se mantuvieron o no variaron significativamente.



BICENTENARIO PERÚ 2024



PERÚ

Ministerio de Desarrollo Agrario y Riego

SISAP

Abastecimiento y Precios Mayoristas

de los principales productos comercializados en el GMMML y MM N°2 Frutas



Dirección General de Estadística, Seguimiento y Evaluación de Políticas - DGESEP  
Dirección de Estadística e Información Agraria - DEIA

Sistema de Información de Abastecimiento y Precios (SISAP)

Table with columns: CNPA, NOMBRE DEL PRODUCTO, MERCADO, Prom. del vie 21 al jue 27, Prom. del vie 28 al jue 4, Var. (%), jun-27, jun-vie-28, jun-sáb-29, jun-dom-30, jul-lun-1, jul-mar-2, jul-mié-3, jul-jue-4, Var % Hoy/ayer. Rows include categories like CEREALES, HORTALIZAS, Melones, Hortalizas leguminosas verdes, Hortalizas de raíz, bulbosas o tuberosas, and FRUTAS Y NUECES.



BICENTENARIO PERÚ 2024

# SISAP

## Abastecimiento y Precios Mayoristas

de los principales productos comercializados en el GMMML y MM N°2 Frutas



Dirección General de Estadística, Seguimiento y Evaluación de Políticas - DGESEP  
 Dirección de Estadística e Información Agraria - DEIA

Sistema de Información de Abastecimiento y Precios (SISAP)

CNPA	NOMBRE DEL PRODUCTO	MERCADO	Prom. del vie 21 al jue 27	Prom. del vie 28 al jue 4	Var. (%)	jun jue-27	jun vie-28	jun sáb-29	jun dom-30	jul lun-1	jul mar-2	jul mié-3	jul jue-4	Var % Hoy/ayer
01319	MARACUYA COSTA	MMF2	1.85	1.90	2.5%	1.88	1.88	1.93	1.93	1.85	1.93	1.88	1.88	0.0%
01319	MARACUYA COSTA	GMMML	1.74	1.73	-0.4%	1.65	1.60	1.70	1.70	1.63	1.65	1.93	1.93	0.0%
01319	PEPINO RAYADO O MELON	MMF2	5.80	5.58	-3.8%	5.78	5.73	5.70	5.70	5.58	5.53	5.45	5.38	-1.3%
<b>0132 Frutas cítricas</b>														
01321	TORONIA COSTA CON PEPA	MMF2	4.18	4.05	-3.1%	4.15	4.13	4.08	4.13	4.15	4.05	3.93	3.85	-2.0%
01321	TORONIA SELVA CON PEPA	MMF2	2.24	2.24	-0.1%	2.27	2.23	2.27	2.23	2.27	2.29	2.21	2.19	-0.9%
01322	LIMA DULCE (COSTA)	MMF2	3.13	3.12	-0.3%	3.08	3.08	3.15	3.15	3.18	3.15	3.08	3.08	0.0%
01322	LIMON DULCE - SELVA	MMF2	1.32	1.33	1.0%	1.31	1.34	1.34	1.36	1.34	1.33	1.31	1.28	-2.3%
01322	LIMON SUTIL BOLSA	GMMML	1.45	1.44	-0.3%	1.42	1.44	1.42	1.42	1.47	1.47	1.47	1.42	-3.4%
01322	LIMON SUTIL CAJON	GMMML	1.57	1.55	-1.1%	1.52	1.55	1.58	1.58	1.52	1.58	1.58	1.47	-7.0%
01323	NARANJA PRIMAVERA (COSTA)	MMF2	1.93	2.04	5.9%	1.95	2.00	2.05	2.05	2.03	2.05	2.03	2.08	2.5%
01323	NARANJA TANGALO SELVA	MMF2	1.31	1.31	0.3%	1.30	1.31	1.32	1.32	1.32	1.31	1.31	1.30	-0.8%
01323	NARANJA VALENCIA	MMF2	0.74	0.69	-6.0%	0.73	0.71	0.70	0.70	0.69	0.69	0.68	0.68	0.0%
01323	NARANJA WASHINGTON NAVAL(COSTA)	MMF2	2.63	2.63	0.2%	2.63	2.63	2.63	2.63	2.65	2.65	2.65	2.60	-1.9%
01324	MANDARINA SATSUMA (COSTA)	MMF2	1.82	1.85	1.6%	1.85	1.85	1.85	1.85	1.88	1.88	1.83	1.83	0.0%
01324	MANDARINA TANGERINA	MMF2	0.89	0.84	-5.2%	0.89	0.84	0.84	0.84	0.89	0.86	0.83	0.78	-6.0%
<b>0133 Uvas</b>														
01330	UVA ALFONSO LAVALETT (NEGRA)	MMF2	3.02	3.06	1.4%	3.18	3.15	3.18	3.18	3.05	3.03	2.95	2.90	-1.7%
01330	UVA BORGONA	MMF2	3.17	3.22	1.8%	3.23	3.28	3.35	3.35	3.15	3.13	3.15	3.15	0.0%
01330	UVA ITALIA /AMERICANA-NACIONAL	MMF2	3.38	3.34	-1.2%	3.25	3.30	3.35	3.35	3.35	3.28	3.35	3.38	0.9%
01330	UVA PALESTINA	MMF2	3.65	3.49	-4.5%	3.58	3.63	3.55	3.55	3.45	3.43	3.43	3.38	-1.5%
01330	UVA RED GLOVE NACIONAL	MMF2	3.59	3.43	-4.3%	3.45	3.35	3.38	3.38	3.45	3.45	3.48	3.55	2.0%
01330	UVA ROSADA SIN PEPA	MMF2	4.18	4.17	-0.3%	4.15	4.18	4.18	4.23	4.15	4.15	4.15	4.15	0.0%
<b>0134 Frutas de pepita y frutas de hueso</b>														
01341	MANZANA CTE/PARA AGUA	GMMML	3.44	3.28	-4.6%	3.25	3.33	3.30	3.30	3.33	3.25	3.28	3.18	-3.0%
01341	MANZANA CTE/PARA AGUA	MMF2	2.06	2.01	-2.6%	2.05	2.00	1.99	1.99	2.02	2.02	2.03	2.02	-0.5%
01341	MANZANA DELICIA	MMF2	2.78	2.65	-4.7%	2.73	2.69	2.68	2.68	2.65	2.64	2.64	2.60	-1.5%
01341	MANZANA GOLDEN	MMF2	3.93	4.03	2.4%	4.05	3.98	4.03	4.03	3.98	4.03	4.05	4.08	0.7%
01341	MANZANA IMPORTADA (CHILENA)	MMF2	7.10	6.90	-2.9%	7.08	6.89	6.88	6.86	6.93	6.93	6.93	6.85	-1.2%
01341	MANZANA ISRAEL	MMF2	4.45	4.54	2.0%	4.35	4.35	4.45	4.45	4.58	4.63	4.65	4.68	0.6%
01341	MANZANA WINTER	MMF2	2.39	2.44	2.3%	2.44	2.44	2.44	2.44	2.45	2.44	2.44	2.45	0.4%
01342	MEMBRILLO CRIOLLO	MMF2	3.36	3.38	0.6%	3.28	3.38	3.43	3.38	3.38	3.43	3.35	3.28	-2.1%
01342	MEMBRILLO SERRANO	MMF2	3.01	3.07	1.9%	2.98	3.07	3.07	3.09	3.09	3.07	3.06	3.04	-0.7%
01342	PERA AGUA PACKAM IMPORTADO	MMF2	6.01	6.10	1.4%	5.96	6.10	6.13	6.13	6.10	6.08	6.08	6.06	-0.3%
01343	ALBARICOQUE	MMF2	3.43	3.42	-0.5%	3.38	3.38	3.38	3.43	3.48	3.48	3.38	3.38	0.0%
01345	MELOCOTON BLANQUILLO	MMF2	4.25	4.04	-4.9%	4.17	4.04	4.02	4.02	4.04	4.04	4.04	4.06	0.5%
01345	MELOCOTON DURAZNO HUAYCO	MMF2	4.29	4.25	-1.1%	4.25	4.23	4.23	4.23	4.23	4.23	4.25	4.33	1.9%
01346	CIRUELA SANTA ROSA/NACIONAL	MMF2	5.67	5.66	-0.2%	5.68	5.65	5.63	5.63	5.65	5.73	5.73	5.63	-1.7%
01349	LUJUMA DE SEDA (COSTA/SELVA)	MMF2	5.34	5.77	8.0%	5.58	5.65	5.73	5.73	5.73	5.83	5.88	5.85	-0.5%
<b>0135 Bayas y otras frutas</b>														
01352	KIWI IMPORTADO CHILENO	MMF2	8.94	9.19	2.7%	8.98	9.18	9.17	9.15	9.23	9.28	9.22	9.08	-1.5%
01359	GRANADA (COSTA)	MMF2	3.73	4.10	9.8%	3.88	3.97	4.02	4.02	4.08	4.11	4.20	4.27	1.7%
01359	MAMEY (COSTA)	MMF2	5.66	5.87	3.7%	5.88	5.85	5.85	5.85	5.88	5.93	5.88	5.85	-0.5%
01359	PACHE CRIOLLO	MMF2	5.19	5.38	3.7%	5.20	5.15	5.35	5.35	5.45	5.53	5.48	5.38	-1.8%
01359	TAMARINDO (CON CASCARA) COSTA	MMF2	6.16	6.18	0.3%	6.15	6.15	6.15	6.15	6.15	6.15	6.25	6.25	0.0%
01359	TAMARINDO (SIN CASCARA) COSTA	MMF2	7.21	7.22	0.2%	7.25	7.25	7.25	7.25	7.15	7.15	7.25	7.25	0.0%
01359	TUNA AMARILLA	MMF2	2.87	2.91	1.3%	2.93	2.88	2.93	2.93	2.88	2.93	2.93	2.88	-1.7%
01359	TUNA BLANCA (COSTA/ SIERRA)	MMF2	4.07	4.23	4.1%	4.18	4.18	4.18	4.18	4.23	4.28	4.28	4.30	0.5%
01359	TUNA MORADA/ROSADA	MMF2	2.87	2.91	1.3%	2.88	2.88	2.88	2.93	2.93	2.93	2.93	2.88	-1.7%
<b>014 SEMILLAS ACETERAS Y FRUTOS OLEAGINOSOS</b>														
01460	COCO (COSTA/SELVA)	MMF2	1.47	1.49	1.9%	1.47	1.47	1.49	1.49	1.47	1.50	1.57	1.47	-6.4%
<b>015 RAÍCES Y TUBÉRCULOS COMESTIBLES</b>														
<b>0151 Papas</b>														
01510	PAPA AMARILLA/TUMBAY/TORNILLO/OTROS	GMMML	3.22	3.37	4.6%	3.30	3.30	3.33	3.33	3.35	3.40	3.43	3.43	0.0%
01510	PAPA BLANCA/VALLE/OTROS	GMMML	1.21	1.29	6.6%	1.23	1.23	1.20	1.20	1.30	1.35	1.35	1.40	3.7%
01510	PAPA CANCHAN	GMMML	1.25	1.42	13.5%	1.30	1.34	1.36	1.36	1.48	1.43	1.50	1.46	-2.7%
01510	PAPA COLOR/VALLE/OTROS	GMMML	1.51	1.68	11.8%	1.59	1.62	1.65	1.65	1.74	1.68	1.75	1.70	-2.9%
01510	PAPA HUAMANTANGA	GMMML	1.71	2.03	18.2%	1.90	1.90	1.93	1.93	2.08	2.08	2.13	2.13	0.0%
01510	PAPA HUAYRO (ROJO-MORO-NEGRO)RUNT/MARHU	GMMML	1.78	2.02	13.5%	2.08	2.15	2.18	2.18	1.88	2.00	2.05	1.73	-15.6%
01510	PAPA NEGRA ANDINA	GMMML	1.19	1.29	8.0%	1.25	1.26	1.28	1.28	1.30	1.28	1.28	1.33	3.9%
01510	PAPA PERUANITA	GMMML	1.82	2.11	15.4%	2.08	1.93	1.95	1.95	2.30	2.20	2.13	2.28	7.0%
01510	PAPA ÚNICA	GMMML	1.76	1.95	10.3%	1.88	1.90	1.93	1.93	2.00	1.93	2.00	1.93	-3.5%
01510	PAPA YUNGAY	GMMML	1.21	1.29	6.6%	1.23	1.23	1.20	1.20	1.30	1.35	1.35	1.40	3.7%
<b>0152 Yuca</b>														
01520	YUCA AMARILLA/LEGITIM/INERTA(COS/SEL)	GMMML	0.91	1.04	13.3%	0.90	0.95	0.93	0.93	1.08	1.10	1.13	1.13	0.0%
<b>0153 Camote</b>														
01530	CAMOTE AMARILLO	GMMML	2.20	2.22	0.9%	2.25	2.23	2.23	2.23	2.23	2.20	2.20	2.25	2.3%
01530	CAMOTE MORADO/LEG/MILA/MEJ/PEPIN/PARAMON	GMMML	2.15	2.05	-4.7%	2.03	2.03	2.00	2.00	2.05	2.13	2.13	2.03	-4.7%
<b>0159 Otras raíces y tubérculos comestibles</b>														
01599	OLLUCO LARGO (SIN LAVAR/LAVADO)	GMMML	1.99	1.74	-12.6%	1.65	1.68	1.68	1.68	1.75	1.80	1.83	1.78	-2.7%
01599	YACON (LLACON)	MMF2	2.31	2.25	-2.7%	2.20	2.13	2.23	2.23	2.38	2.38	2.20	2.20	0.0%
<b>016 ESTIMULANTES, ESPECIAS Y AROMÁTICOS</b>														
01652	AJI PAPIRIKA	GMMML	15.57	14.59	-6.3%	15.50	14.75	14.75	14.75	14.50	14.50	14.50	14.38	-0.8%
01652	AJI SECO PANCA	GMMML	15.45	14.52	-6.0%	15.38	14.75	14.75	14.75	14.38	14.38	14.38	14.25	-0.9%
01654	CULANTRO (CRIOLLO/SERRANO)	GMMML	1.98	1.73	-12.8%	2.42	1.83	1.75	1.75	1.75	1.67	1.59	1.75	10.1%
01657	KION (COSTA/SELVA)	GMMML	6.16	6.16	0.0%	6.13	6.13	6.13	6.13	6.13	6.25	6.25	6.13	-1.9%
01699	ALBAHACA (CRIOLLO/SERRANA)	GMMML	3.55	6.05	70.3%	4.23	5.00	5.00	5.00	5.58	7.12	7.31	7.31	0.0%
01699	HUACATAY (CRIOLLO/SERRANO)	GMMML	2.81	3.07	9.5%	2.75	2.75	2.75	2.75	2.88	3.25	3.38	3.75	10.9%
<b>0193 Plantas o partes de plantas del tipo utilizado principalmente en perfumería, en farmacia o para la preparación de insecticidas, fungicidas o propósitos similares</b>														
01930	HERBA BUENA (CRIOLLA/SERRANA)	GMMML	1.44	1.40	-2.6%	1.41	1.41	1.41	1.41	1.39	1.39	1.39	1.39	0.0%

Fuente: GMMML = Gran Mercado Mayorista de Lima / MMF2 = Mercado Mayorista de Frutas Nº 2  
 Elaboración: DGESEP – DEIA



BICENTENARIO  
**PERU**  
**2024**