



PERÚ

Ministerio de Desarrollo Agrario y Riego

SISAP

Abastecimiento y Precios Mayoristas

de los principales productos comercializados en el GMML y MM N°2 Frutas



Dirección General de Estadística, Seguimiento y Evaluación de Políticas - DGESEP
Dirección de Estadística e Información Agraria - DEIA

Sistema de Información de Abastecimiento y Precios (SISAP)

Lima, 05 de julio del 2024

Gran Mercado Mayorista de Lima (GMML)

Esta madrugada se registró el ingreso de 6 990 toneladas de productos, cantidad similar al promedio de los últimos cuatro viernes. Asimismo, ingresaron 2 460 toneladas de papa, cantidad mayor en 11% respecto al promedio de los últimos cuatro viernes. 1/

Producto con buen precio: pimienta a S/ 1,32 por kilogramo

Tubérculos y raíces.- Esta mañana se registró el ingreso de 3030 toneladas de tubérculos, cantidad mayor en 5% respecto al promedio de los últimos cuatro viernes. Ingresaron: papa, 2460 toneladas; 229 toneladas de camote; 204 toneladas de yuca y olluco, 137 toneladas.

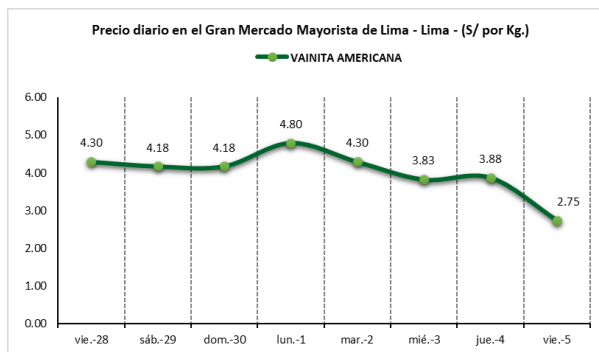
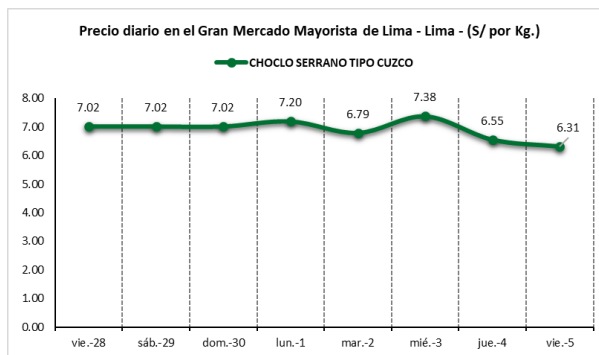
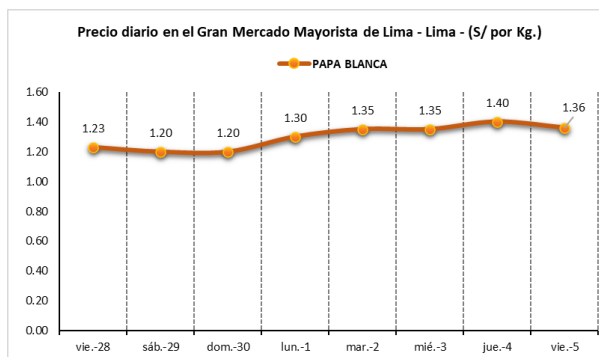
Los precios de la mayoría de tubérculos no variaron significativamente respecto al día de ayer. Sólo por mayor oferta bajó: olluco largo de S/ 1,78 a S/ 1,68 por kilogramo.

Hortalizas.- Ingresaron 2916 toneladas de hortalizas, cantidad similar al promedio de los últimos cuatro viernes. Los productos que destacaron en el ingreso fueron: cebolla cabeza roja, 384 toneladas; zanahoria, 338 toneladas; tomate, 332 toneladas y ajo criollo o napuri, 230 toneladas.

Los precios de algunas hortalizas bajaron por mayor stock: pimienta morrón de S/ 1,67 a S/ 1,32; tomate de S/ 1,99 a S/ 1,76; zanahoria de S/ 0,85 a S/ 0,77; ají rocoto de S/ 1,60 a S/ 1,46; espinaca de S/ 1,75 a S/ 1,63; choclo (tipo cusco) de S/ 6,55 a S/ 6,31; brócoli de S/ 1,75 a S/ 1,70 y ají escabeche de S/ 3,30 a S/ 3,25 por kilogramo. Mientras que por mayor demanda subió: cebolla cabeza roja de S/ 1,93 a S/ 1,98; brócoli de S/ 1,33 a S/ 1,38; zapallo macre de S/ 0,93 a S/ 0,98 y espinaca de S/ 1,25 a S/ 1,38 por kilogramo.

Hortalizas leguminosas verdes.- Ingresaron 344 toneladas de leguminosas verdes, cantidad mayor en 34% respecto al promedio de los últimos cuatro viernes. Los productos que ingresaron fueron: arveja verde, 187 toneladas; haba verde, 47 toneladas y vainita verde, 106 toneladas.

Los precios de haba y arveja subieron respecto al día de ayer por mayor demanda: haba verde serrana de S/ 2,68 a S/ 2,70; arveja verde blanca serrana de S/ 2,85 a S/ 2,88 y arveja verde americana de S/ 4,33 a S/ 4,68 por kilogramo. Mientras que bajó: vainita americana de S/ 3,88 a S/ 2,75 por kilogramo.



1/ Fuente: Empresa Municipal de Mercados S.A. (EMMSA) - GMML



BICENTENARIO
PERÚ
2024



PERÚ

Ministerio de Desarrollo Agrario y Riego

SISAP

Abastecimiento y Precios Mayoristas

de los principales productos comercializados en el GMML y MM N°2 Frutas



Dirección General de Estadística, Seguimiento y Evaluación de Políticas - DGESEP
Dirección de Estadística e Información Agraria - DEIA

Sistema de Información de Abastecimiento y Precios (SISAP)

Mercado Mayorista de Frutas N° 2

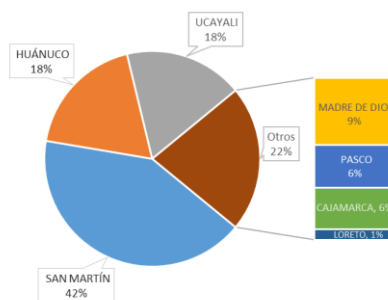
Esta madrugada se registró el ingreso de 2 294 toneladas de frutas, cantidad mayor en 6% respecto al promedio de los últimos cuatro viernes. Las frutas que destacaron en el ingreso fueron: plátano, naranja, papaya, piña y mandarina.

Producto con buen precio: melón coquito a S/ 0,96 por kilogramo

Papaya:

Los ingresos de papaya provienen principalmente de la selva, procedencia con más del noventa por ciento de participación en el mercado mayorista. El precio bajó ligeramente respecto al día de ayer.

MERCADO MAYORISTA N°2 DE FRUTAS: INGRESO DE PAPAYA SEGÚN DEPARTAMENTOS, JULIO 2024



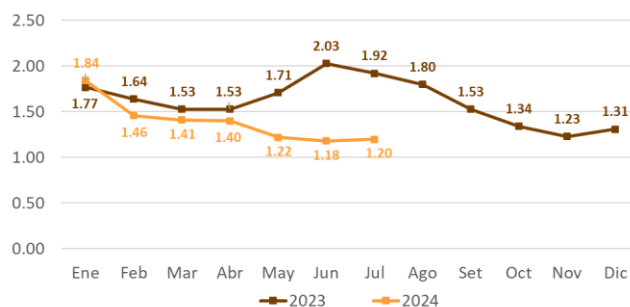
MERCADO MAYORISTA N°2 DE FRUTAS: PRECIOS DE LA PAPAYA, SEGÚN VARIEDAD (S/ por kilogramo)

VARIEDAD	AYER	HOY
Papaya	1.21	1.17

Fuente: SIEA



MERCADO MAYORISTA N°2 DE FRUTAS: PRECIO PROMEDIO MENSUAL DE PAPAYA, 2023 - 2024 (S/ por kilogramo)



Precio de las demás frutas:

En cuanto al precio de las demás frutas, por mayor oferta bajó respecto al día de ayer: uva italia de S/ 3,38 a S/ 3,25; manzana importada (chilena) de S/ 6,85 a S/ 6,66; uva alfonso lavalett de S/ 2,90 a S/ 2,85 y mango edward de S/ 7,75 a S/ 7,65 por kilogramo.

Mientras que subió respecto al día de ayer: palta fuerte costa de S/ 4,25 a S/ 4,38 y piña criolla de selva de S/ 1,06 a S/ 1,15 por kilogramo.

Los precios del resto de frutas se mantuvieron o no variaron significativamente.



BICENTENARIO PERÚ 2024



Abastecimiento y Precios Mayoristas

de los principales productos comercializados en el GMLL y MM N°2 Frutas



Dirección General de Estadística, Seguimiento y Evaluación de Políticas - DGESEP
Dirección de Estadística e Información Agraria - DEIA

Sistema de Información de Abastecimiento y Precios (SISAP)

Table with columns: CNPA, NOMBRE DEL PRODUCTO, MERCADO, Prom. del sáb 22 al vie 28, Prom. del sáb 29 al vie 5, Var. (%), and monthly price data from June to August.



