



PERÚ

Ministerio de Desarrollo Agrario y Riego

SISAP

Abastecimiento y Precios Mayoristas

de los principales productos comercializados en el GMML y MM N°2 Frutas



Dirección General de Estadística, Seguimiento y Evaluación de Políticas - DGESEP
Dirección de Estadística e Información Agraria - DEIA

Sistema de Información de Abastecimiento y Precios (SISAP)

Lima, 08 de julio 2024

Gran Mercado Mayorista de Lima (GMML)

Esta madrugada se registró el ingreso de 6 390 toneladas de productos, cantidad mayor en 13% respecto al promedio de los últimos cuatro lunes. Asimismo, ingresaron 1 032 toneladas de papa, cantidad mayor en 16% respecto al promedio de los últimos cuatro lunes. 1/

Producto con buen precio: cebolla cabeza roja a S/ 1,73 por kilogramo

Tubérculos y raíces.- Esta mañana se registró el ingreso de 1395 toneladas de tubérculos, cantidad mayor en 22% respecto al promedio de los últimos cuatro lunes. Ingresaron: 1032 toneladas de papa, 130 toneladas de camote, 123 toneladas de yuca y 110 toneladas de olluco.

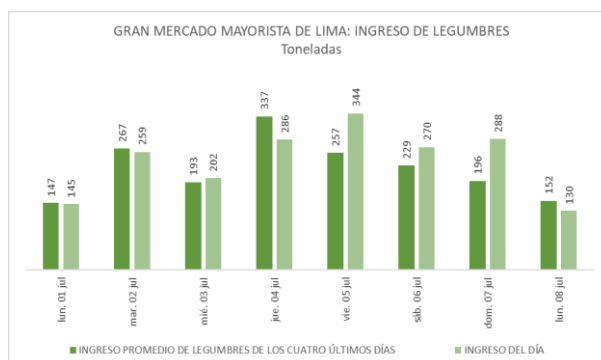
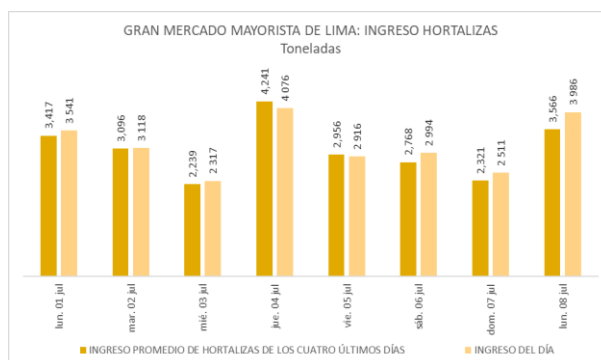
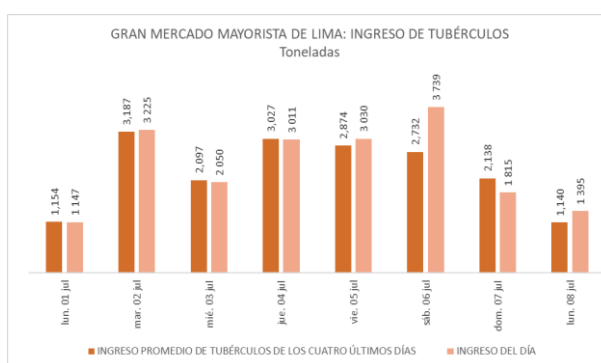
Los precios de la mayoría de tubérculos bajaron respecto al día de ayer por mayor oferta, principalmente: camote amarillo de S/ 2,28 a S/ 2,23; yuca amarilla de S/ 1,08 a S/ 1,03 y olluco largo de S/ 1,63 a S/ 1,55 por kilogramo.

Hortalizas.- Ingresaron 3986 toneladas de hortalizas, cantidad mayor en 11% respecto al promedio de los últimos cuatro lunes. Los mayores ingresos que destacaron el día de hoy fueron: cebolla cabeza roja (1994 toneladas); tomate (238 toneladas); pepinillo (203 toneladas) y zanahoria (173 toneladas).

Los precios de algunas hortalizas subieron por menor stock: ají rocoto de S/ 1,39 a S/ 1,67; zanahoria de S/ 0,77 a S/ 0,84; pimiento morrón de S/ 1,39 a S/ 1,46; choclo (tipo cusco) de S/ 6,31 a S/ 6,61 y espinaca de S/ 1,75 a S/ 1,80 por kilogramo. Mientras que por mayor oferta bajaron: ají escabeche de S/ 3,30 a S/ 3,18; cebolla cabeza roja de S/ 1,83 a S/ 1,73 y brócoli de S/ 1,78 a S/ 1,63 por kilogramo.

Hortalizas leguminosas verdes.- Se registró el ingreso de 130 toneladas de leguminosas verdes, cantidad menor en 14% respecto al promedio de los últimos cuatro lunes e ingresaron: arveja verde, 52 toneladas; haba verde, 62 toneladas y vainita verde, 16 toneladas.

Los precios de vainita americana y arveja verde americana bajaron respecto al día de ayer por mayor stock: de S/ 3,00 a S/ 2,45 y de S/ 4,80 a S/ 3,38 por kilogramo, respectivamente. Mientras que haba verde serrana y arveja verde blanca serrana subieron por menor ingreso: de S/ 2,68 a S/ 2,95 y de S/ 2,78 a S/ 3,05 por kilogramo, respectivamente.



1/ Fuente: Empresa Municipal de Mercados S.A. (EMMSA)-GMML





PERÚ

Ministerio de Desarrollo Agrario y Riego

SISAP

Abastecimiento y Precios Mayoristas

de los principales productos comercializados en el GMML y MM N°2 Frutas



Dirección General de Estadística, Seguimiento y Evaluación de Políticas - DGESEP
Dirección de Estadística e Información Agraria - DEIA

Sistema de Información de Abastecimiento y Precios (SISAP)

Mercado Mayorista de Frutas N° 2

Esta madrugada se registró el ingreso de 2 459 toneladas de frutas, cantidad mayor en 5% respecto al promedio de los últimos cuatro lunes. Las frutas que destacaron en el ingreso fueron: plátano, naranja, papaya, palta y mandarina.

Producto con buen precio: melón coquito a S/ 0,94 por kilogramo

Palta:

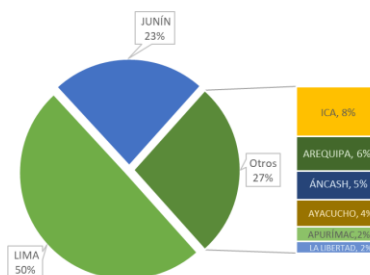
Las variedades de palta que ingresan al mercado mayorista son: fuerte (29%); hass (12%) y naval (11%), principalmente. El precio de la mayoría de variedades bajaron ligeramente respecto al día de ayer.

MERCADO MAYORISTA N°2 DE FRUTAS: PRECIO DE LA PALTA, SEGÚN VARIEDAD (S/ por kilogramo)

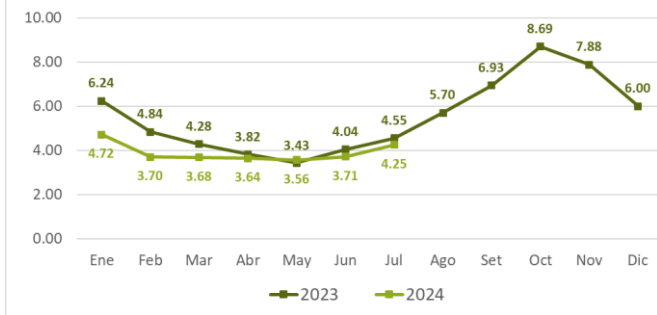
VARIEDAD	AYER	HOY
Choquete	2.88	2.81
Criolla (Selva)	2.54	2.50
Dedo	4.53	4.45
Ettinger	3.13	3.15
Fuerte	4.40	4.28
Hall	2.46	2.40
Hass	2.43	2.38
Linda	2.77	2.81
Naval	2.65	2.65
Villa Campa	3.53	3.48
Zutano	2.43	2.38

Fuente: SIEA

MERCADO MAYORISTA N°2 DE FRUTAS: INGRESO DE PALTA SEGÚN DEPARTAMENTO, JULIO 2024



MERCADO MAYORISTA N°2 DE FRUTAS: PRECIO PROMEDIO MENSUAL DE LA PALTA FUERTE, 2023 - 2024 (S/ por kilogramo)



Precio de las demás frutas:

En cuanto al precio de las demás frutas, por mayor oferta bajó respecto al día de ayer: mango edward de S/ 7,58 a S/ 7,48; naranja washington naval de S/ 2,58 a S/ 2,53; plátano seda congo de S/ 2,46 a S/ 2,41; granadilla selva de S/ 3,44 a S/ 3,37 y maracuyá costa de S/ 1,93 a S/ 1,85 por kilogramo.

Mientras que subió respecto al día de ayer: tuna amarilla de S/ 2,93 a S/ 3,15; uva italia de S/ 3,30 a S/ 3,38; manzana israel de S/ 4,75 a S/ 4,85 y chirimoya cumbe de S/ 3,70 a S/ 3,75 por kilogramo.

Los precios del resto de frutas se mantuvieron o no variaron significativamente.



BICENTENARIO PERÚ 2024



Abastecimiento y Precios Mayoristas

de los principales productos comercializados en el GMMML y MM N°2 Frutas



Dirección General de Estadística, Seguimiento y Evaluación de Políticas - DGESEP
Dirección de Estadística e Información Agraria - DEIA

Sistema de Información de Abastecimiento y Precios (SISAP)

PRECIOS MAYORISTAS DE LOS PRINCIPALES PRODUCTOS COMERCIALIZADOS EN MERCADOS DE LIMA METROPOLITANA (\$/ por kg)														
CNPA	NOMBRE DEL PRODUCTO	MERCADO	Prom. del mar 25 al lun 1	Prom. del mar 2 al lun 8	Var. (%)	jul lun-1	jul mar-2	jul mié-3	jul jue-4	jul vie-5	jul sáb-6	jul dom-7	jul lun-8	Var % Hoy/ayer
011	CEREALES													
01122	MAIZ MARLO/CORONTA DE MAIZ	GMMML	11.14	11.04	-1.0%	10.50	10.50	11.25	11.25	11.00	11.00	11.00	11.25	2.3%
01122	MAIZ MORADO	GMMML	2.52	2.22	-12.0%	2.20	2.20	2.35	2.35	2.03	2.03	2.03	2.53	24.6%
012	HORTALIZAS													
0121	Hortalizas de hoja o de tallo													
01211	ESPARRAGO FRESCO	GMMML	6.87	6.86	0.0%	6.76	6.76	6.76	6.76	6.76	7.00	7.00	7.00	0.0%
01219	ACELGA (CRIOLLA/SERRANA)	GMMML	5.31	5.29	-0.4%	5.13	5.38	5.63	5.25	5.13	5.18	5.18	5.25	1.4%
01214	LECHUGA AMERICANA (CRIOLLA/SERRANA)	GMMML	1.13	1.22	7.6%	1.08	1.21	1.25	1.21	1.21	1.21	1.21	1.21	0.0%
01214	LECHUGA CRIOLLA SEDA	GMMML	2.81	3.11	10.6%	3.17	3.17	3.17	3.08	3.00	3.08	3.08	3.17	2.9%
01214	LECHUGA ROMANA HIDROPONICA /B/R/O	GMMML	1.33	1.27	-4.7%	1.33	1.29	1.29	1.25	1.25	1.25	1.25	1.29	3.2%
01213	BROCCO	GMMML	1.36	1.75	28.8%	1.70	1.83	1.75	1.75	1.70	1.78	1.78	1.63	-8.4%
01212	COL CHINA/LONGAPA	GMMML	2.90	2.84	-2.0%	2.81	2.81	2.71	2.92	2.92	2.81	2.81	2.92	3.9%
01212	COL CORAZON (CRIOLLA/SERRANA)	GMMML	0.78	0.78	0.6%	0.79	0.79	0.77	0.77	0.76	0.79	0.79	0.79	0.0%
01213	COLIFLOR (CRIOLLA/SERRANA)	GMMML	0.88	0.92	3.7%	0.81	0.89	0.91	0.93	0.93	0.91	0.91	0.93	2.2%
01215	ESPINACA (CRIOLLA/SERRANA)	GMMML	1.43	1.87	30.3%	1.63	2.25	2.13	1.75	1.63	1.75	1.75	1.80	2.9%
01219	PEREJIL (CRIOLLO/SERRANO)	GMMML	1.84	1.75	-4.7%	1.75	1.88	1.70	1.75	1.75	1.75	1.75	1.70	-2.9%
01212	PACCHOY	GMMML	4.41	4.35	-1.3%	4.17	4.17	4.38	4.38	4.38	4.38	4.38	4.38	0.0%
01216	ALCACHOFA SERRANA/VALLE/QUEBRADA/HELADA	GMMML	4.58	4.45	-2.9%	4.56	4.56	4.50	4.50	4.44	4.38	4.38	4.38	0.0%
01212	HOLANTAU/HORGANICA	GMMML	6.29	6.61	5.1%	6.25	6.00	6.00	6.25	6.75	7.00	7.00	7.25	3.6%
0122	Melones													
01221	SANDIA VAR.	MMF2	1.14	1.14	0.3%	1.15	1.15	1.15	1.15	1.13	1.13	1.13	1.13	0.0%
01229	MELON COQUITO	MMF2	0.99	0.96	-3.2%	0.94	0.96	0.96	0.98	0.96	0.96	0.96	0.94	-2.1%
0123	Hortalizas de fruto													
01231	AJI AMARILLO SECO	GMMML	15.57	15.61	0.2%	15.63	15.63	15.63	15.50	15.50	15.63	15.63	15.75	0.8%
01231	AJI ESCABECHE FRESCO/ZANAHOR/LISO	GMMML	3.31	3.25	-1.6%	3.33	3.20	3.25	3.30	3.25	3.30	3.30	3.18	-3.6%
01231	AJI MONTAÑA/CHANCHAMAYO/COSTA/SELVA	GMMML	5.56	4.86	-12.6%	5.50	4.75	4.38	4.63	5.00	5.00	5.00	5.25	5.0%
01231	AJI ROCOTO (COSTA/SIERRA/SELVA)	GMMML	1.73	1.51	-12.5%	1.53	1.46	1.60	1.60	1.46	1.39	1.39	1.67	20.1%
01231	PIMIENTO MORRON/NIE/PAPR/LAR/PAL/SED/PI	GMMML	1.65	1.55	-6.4%	2.08	1.94	1.67	1.67	1.32	1.39	1.39	1.46	5.0%
01232	PEPINILLO	GMMML	1.02	0.99	-2.9%	1.00	0.96	0.96	0.96	1.00	1.04	1.04	0.96	-7.7%
01233	BERENUENA (CRIOLLA/SERRANA)	GMMML	4.87	4.73	-2.9%	4.90	4.70	4.70	4.60	4.60	5.10	4.60	4.80	4.3%
01234	TOMATE KATIA	GMMML	1.43	1.82	26.8%	1.62	1.85	1.85	1.99	1.76	1.76	1.76	1.76	0.0%
01235	ZAPALLO ITALIANO	GMMML	0.94	1.01	6.5%	1.04	1.04	1.00	1.00	0.96	1.02	1.02	1.00	-2.0%
01235	ZAPALLO LOCHE	GMMML	5.48	5.31	-3.0%	5.33	5.50	5.50	5.33	5.33	5.17	5.17	5.17	0.0%
01235	ZAPALLO MACRE(COSTA/SIERRA/SELVA)	GMMML	0.97	0.93	-4.0%	0.98	0.95	0.93	0.93	0.90	0.93	0.93	0.93	0.0%
01239	CAIGUA (SELVA)	GMMML	2.50	2.40	-3.9%	2.40	2.60	2.60	2.40	2.35	2.25	2.25	2.35	4.4%
0124	Hortalizas leguminosas verdes													
01241	FREJOLITO CHINO	GMMML	2.50	2.50	0.0%	2.50	2.50	2.50	2.50	2.50	2.50	2.50	2.50	0.0%
01241	FRIJOL VERDE CANARIO	GMMML	3.16	3.09	-2.2%	2.78	3.38	3.38	3.00	3.00	2.95	2.95	3.00	1.7%
01241	PALLAR VERDE SERRUCHO	GMMML	3.12	2.80	-10.4%	3.25	2.88	2.83	2.83	2.75	2.73	2.73	2.83	3.7%
01241	VAINITA AMERICANA/SEDA/PITO/CORRIENT/MAD	GMMML	4.76	3.32	-30.3%	4.80	4.30	3.83	3.88	2.75	3.00	3.00	2.45	-18.3%
01242	ARVEJA VERDE AMERICANA/(CRIOLLA/SERRANA)	GMMML	4.19	4.43	5.7%	3.83	4.33	4.70	4.33	4.68	4.80	4.80	3.38	-29.6%
01242	ARVEJA VERDE BLANCA SERRANA	GMMML	2.91	2.87	-1.1%	2.50	2.93	2.85	2.85	2.88	2.78	2.78	3.05	9.7%
01243	HABA VERDE SERRANA	GMMML	2.38	2.69	13.2%	2.20	2.55	2.60	2.68	2.70	2.68	2.68	2.95	10.1%
0125	Hortalizas de raíz, bulbosas o tuberosas													
01251	NABO (CRIOLLO/SERRANO)	GMMML	2.23	1.90	-14.8%	2.38	2.25	2.25	1.88	1.75	1.75	1.75	1.70	-2.9%
01251	ZANAHORIA	GMMML	0.84	0.80	-5.4%	0.73	0.79	0.79	0.85	0.77	0.77	0.77	0.84	9.1%
01252	AJO CRIOLLO O NAPURI	GMMML	11.54	13.13	13.8%	12.25	12.25	12.75	12.50	13.50	13.63	13.63	13.63	0.0%
01252	AJO MORADO/BARRAN/LEGIT/ARICOTA/OTROS	GMMML	13.55	15.14	11.7%	14.25	14.38	14.38	14.50	15.50	15.75	15.75	15.75	0.0%
01253	CEBOLLA CABEZA BLANCA NACIONAL	GMMML	2.13	2.27	6.2%	2.05	2.15	2.28	2.23	2.30	2.30	2.30	2.30	0.0%
01253	CEBOLLA CABEZA ROJA	GMMML	1.92	1.76	-8.1%	1.68	1.73	1.78	1.70	1.73	1.83	1.83	1.73	-5.5%
01253	CEBOLLA CHINA (CRIOLLA/SERRANA)	GMMML	1.77	1.48	-16.1%	1.88	1.88	1.75	1.63	1.38	1.25	1.25	1.25	0.0%
01254	PORO (CRIOLLO/SERRANO)	GMMML	1.34	1.13	-15.1%	1.30	1.35	1.40	1.20	1.01	1.01	1.01	0.96	-5.0%
01259	BETERRAGA (CRIOLLA/SERRANA)	GMMML	1.75	1.62	-7.4%	1.84	1.67	1.60	1.60	1.51	1.67	1.67	1.60	-4.2%
01259	RABANITO (CRIOLLO/SERRANO)	GMMML	4.58	4.22	-7.9%	4.51	4.67	4.84	4.17	4.00	4.00	4.00	3.84	-4.0%
0129	Hortalizas frescas, n.c.p.													
01290	CHOCLO TIPO CUSCO	GMMML	7.16	6.61	-7.7%	7.20	6.79	7.38	6.55	6.31	6.31	6.31	6.61	4.8%
01290	APIO CRIOLLO/SERRANO	GMMML	1.32	1.19	-9.9%	1.25	1.17	1.17	1.08	1.08	1.33	1.33	1.17	-12.0%
013	FRUTAS Y NUECES													
0131	Frutas tropicales y subtropicales													
01311	PALTA CRIOLLA SELVA	MMF2	2.43	2.53	3.9%	2.46	2.48	2.54	2.54	2.56	2.54	2.54	2.50	-1.6%
01311	PALTA FUERTE COSTA	MMF2	3.92	4.27	9.0%	4.05	4.08	4.13	4.25	4.38	4.40	4.40	4.28	-2.7%
01311	PALTA HALL (SELVA)	MMF2	2.42	2.45	1.3%	2.44	2.46	2.46	2.46	2.46	2.46	2.46	2.40	-2.4%
01311	PALTA LINDA (COSTA/SELVA)	MMF2	2.84	2.78	-2.2%	2.88	2.85	2.81	2.73	2.73	2.73	2.77	2.81	1.4%
01312	PLATANO BIZCOCHO (SELVA)	MMF2	1.29	1.36	5.5%	1.32	1.33	1.35	1.35	1.36	1.38	1.38	1.40	1.4%
01312	PLATANO MANZANO (SELVA)	MMF2	1.59	1.67	5.2%	1.61	1.64	1.64	1.61	1.72	1.72	1.72	1.67	-2.9%
01312	PLATANO MORADO (SELVA)	MMF2	2.87	2.88	0.3%	2.90	2.94	2.94	2.90	2.88	2.85	2.81	2.81	0.0%
01312	PLATANO SEDA (SELVA)	MMF2	1.59	1.72	8.2%	1.63	1.66	1.66	1.73	1.75	1.75	1.77	1.75	-1.1%
01312	PLATANO SEDA CONGO	MMF2	2.34	2.48	5.9%	2.45	2.48	2.50	2.54	2.50	2.46	2.46	2.41	-2.0%
01313	PLATANO BELLACO (SELVA)	MMF2	2.10	2.13	1.4%	2.13	2.13	2.13	2.11	2.11	2.13	2.13	2.14	0.5%
01313	PLATANO ISLA (SELVA)	MMF2	2.13	2.23	4.6%	2.19	2.21	2.23	2.24	2.24	2.23	2.23	2.24	0.4%
01313	PLATANO PALILLO/SELVA	MMF2	2.25	2.36	5.3%	2.25	2.26	2.26	2.21	2.34	2.49	2.49	2.50	0.4%
01315	HIGO MADURO O BREVAS	MMF2	7.62	7.58	-0.5%	7.68	7.75	7.54	7.64	7.61	7.50	7.50	7.54	0.5%
01316	MANGO CRIOLLO PLANTA (COSTA)	MMF2	5.13	4.76	-7.2%	4.88	4.85	4.83	4.75	4.73	4.73	4.73	4.68	-1.1%
01316	MANGO EDWARD PLANTA	MMF2	8.29	7.69	-7.2%	8.08	7.95	7.85	7.75	7.65	7.58	7.58	7.48	-1.3%
01316	MANGO HADEN /HAYDE (PLANTA)	MMF2	7.18	6.70	-6.7%	6.93	6.83	6.78	6.73	6.68	6.65	6.65	6.58	-1.1%
01316	MANGO KENT (COSTA)	MMF2	7.87	7.90	0.4%	7.93	7.88	7.85	7.88	7.93	7.93	7.93	7.93	0.0%
01317	PAPAYA SELVA	MMF2	1.23	1.18	-3.7%	1.19	1.21	1.23	1.21	1.17	1.15	1.15</		

SISAP

Abastecimiento y Precios Mayoristas

de los principales productos comercializados en el GMMML y MM N°2 Frutas



Dirección General de Estadística, Seguimiento y Evaluación de Políticas - DGESEP
Dirección de Estadística e Información Agraria - DEIA

Sistema de Información de Abastecimiento y Precios (SISAP)

PRECIOS MAYORISTAS DE LOS PRINCIPALES PRODUCTOS COMERCIALIZADOS EN MERCADOS DE LIMA METROPOLITANA (\$/ por kg)														
CNPA	NOMBRE DEL PRODUCTO	MERCADO	Prom. del mar 25 al lun 1	Prom. del mar 2 al lun 8	Var. (%)	jul lun-1	jul mar-2	jul mié-3	jul jue-4	jul vie-5	jul sáb-6	jul dom-7	jul lun-8	Var % Hoy/ayer
01319	MARACUYA COSTA	MMF2	1.88	1.90	0.8%	1.85	1.93	1.88	1.88	1.88	1.93	1.93	1.85	-4.1%
01319	MARACUYA COSTA	GMMML	1.71	1.81	6.0%	1.63	1.65	1.93	1.93	1.73	1.83	1.83	1.78	-2.7%
01319	PEPINO RAYADO O MELON	MMF2	5.76	5.38	-6.5%	5.58	5.53	5.45	5.38	5.35	5.35	5.35	5.28	-1.3%
0132	Frutas cítricas													
01321	TORONJA COSTA CON PEPA	MMF2	4.13	3.85	-6.8%	4.15	4.05	3.93	3.85	3.85	3.73	3.70	3.85	4.1%
01321	TORONJA SELVA CON PEPA	MMF2	2.25	2.19	-2.7%	2.27	2.29	2.21	2.19	2.15	2.15	2.19	2.15	-1.8%
01322	LIMA DULCE (COSTA)	MMF2	3.13	3.11	-0.7%	3.18	3.15	3.08	3.08	3.08	3.08	3.13	3.15	0.6%
01322	LIMON DULCE - SELVA	MMF2	1.34	1.30	-2.7%	1.34	1.33	1.31	1.28	1.29	1.29	1.30	1.31	0.8%
01322	LIMON SUTIL BOLSA	GMMML	1.43	1.46	2.3%	1.47	1.47	1.47	1.42	1.50	1.44	1.44	1.50	4.2%
01322	LIMON SUTIL CAJON	GMMML	1.56	1.55	-0.3%	1.52	1.58	1.58	1.47	1.58	1.52	1.52	1.63	7.2%
01323	NARANJA PRIMAVERA (COSTA)	MMF2	2.00	2.08	3.9%	2.03	2.05	2.03	2.08	2.08	2.13	2.13	2.05	-3.8%
01323	NARANJA TANGALO SELVA	MMF2	1.30	1.31	0.7%	1.32	1.31	1.31	1.30	1.30	1.31	1.31	1.35	3.1%
01323	NARANJA VALENCIA	MMF2	0.71	0.68	-4.8%	0.69	0.69	0.68	0.68	0.69	0.67	0.67	0.68	1.5%
01323	NARANJA WASHINGTON NAVAL(COSTA)	MMF2	2.63	2.60	-1.3%	2.65	2.65	2.65	2.60	2.60	2.58	2.58	2.53	-1.9%
01324	MANDARINA SATSUMA (COSTA)	MMF2	1.86	1.86	0.2%	1.88	1.88	1.83	1.83	1.85	1.88	1.88	1.88	0.0%
01324	MANDARINA TANGERINA	MMF2	0.87	0.79	-8.9%	0.89	0.86	0.83	0.78	0.78	0.78	0.78	0.73	-6.4%
0133	Uvas													
01330	UVA ALFONSO LAVALETT (NEGRA)	MMF2	3.11	2.91	-6.6%	3.05	3.03	2.95	2.90	2.85	2.88	2.88	2.88	0.0%
01330	UVA BORGOÑA	MMF2	3.24	3.07	-5.4%	3.15	3.13	3.15	3.15	3.05	3.03	3.03	2.93	-3.3%
01330	UVA ITALIA /AMERICANA-NACIONAL	MMF2	3.32	3.32	-0.1%	3.35	3.28	3.35	3.38	3.25	3.30	3.30	3.38	2.4%
01330	UVA PALESTINA	MMF2	3.56	3.38	-5.0%	3.45	3.43	3.43	3.38	3.35	3.35	3.35	3.38	0.9%
01330	UVA RED GLOVE NACIONAL	MMF2	3.43	3.55	3.5%	3.45	3.45	3.48	3.55	3.55	3.58	3.63	3.60	-0.8%
01330	UVA ROSADA SIN PEPA	MMF2	4.17	4.13	-0.9%	4.15	4.15	4.15	4.15	4.08	4.13	4.13	4.15	0.5%
0134	Frutas de pepita y frutas de hueso													
01341	MANZANA CTE/PARA AGUA	GMMML	3.45	3.27	-5.3%	3.33	3.25	3.28	3.18	3.25	3.30	3.30	3.33	0.9%
01341	MANZANA CTE/PARA AGUA	MMF2	2.02	2.01	-0.6%	2.02	2.02	2.03	2.02	2.00	1.99	1.99	2.03	2.0%
01341	MANZANA DELICIA	MMF2	2.71	2.60	-3.8%	2.65	2.64	2.64	2.60	2.60	2.59	2.59	2.56	-1.2%
01341	MANZANA GOLDEN	MMF2	4.02	4.09	1.8%	3.98	4.03	4.05	4.08	4.08	4.15	4.15	4.08	-1.7%
01341	MANZANA IMPORTADA (CHILENA)	MMF2	6.97	6.74	-3.3%	6.93	6.93	6.93	6.85	6.66	6.61	6.63	6.60	-0.5%
01341	MANZANA ISRAEL	MMF2	4.43	4.72	6.4%	4.58	4.63	4.65	4.68	4.70	4.75	4.75	4.85	2.1%
01341	MANZANA WINTER	MMF2	2.43	2.44	0.4%	2.45	2.44	2.44	2.45	2.45	2.44	2.44	2.44	0.0%
01342	MEMBRILLO CRIOLLO	MMF2	3.35	3.32	-1.1%	3.38	3.43	3.35	3.28	3.28	3.28	3.33	3.28	-1.5%
01342	MEMBRILLO SERRANO	MMF2	3.05	3.04	-0.1%	3.09	3.07	3.06	3.04	3.03	3.03	3.03	3.03	-0.7%
01342	PERA AGUA PACKAM IMPORTADO	MMF2	6.04	6.10	0.9%	6.10	6.08	6.08	6.06	6.10	6.14	6.13	6.10	-0.5%
01343	ALBARI COQUE	MMF2	3.42	3.39	-1.0%	3.48	3.48	3.38	3.38	3.38	3.35	3.35	3.38	0.9%
01345	MELOCOTON BLANQUILLO	MMF2	4.11	4.05	-1.4%	4.04	4.04	4.04	4.06	4.06	4.04	4.04	4.06	0.5%
01345	MELOCOTON DURAZNO HUAYCO	MMF2	4.25	4.31	1.4%	4.23	4.23	4.25	4.33	4.33	4.35	4.35	4.35	0.0%
01346	CIRUELA SANTA ROSA/NACIONAL	MMF2	5.65	5.66	0.1%	5.65	5.73	5.73	5.63	5.58	5.65	5.65	5.65	0.0%
01349	LUCUMA DE SEDA (COSTA/SELVA)	MMF2	5.59	5.87	5.0%	5.73	5.83	5.88	5.85	5.85	5.93	5.93	5.85	-1.3%
0135	Bayas y otras frutas													
01352	KIWI IMPORTADO CHILENO	MMF2	9.10	9.13	0.4%	9.23	9.28	9.22	9.08	9.05	9.10	9.10	9.08	-0.2%
01359	GRANADA (COSTA)	MMF2	3.94	4.26	8.3%	4.08	4.11	4.20	4.27	4.28	4.33	4.33	4.33	0.0%
01359	MAMEY (COSTA)	MMF2	5.83	5.86	0.4%	5.88	5.93	5.88	5.85	5.85	5.85	5.85	5.78	-1.2%
01359	PACAE CRIOLLO	MMF2	5.28	5.40	2.4%	5.45	5.53	5.48	5.38	5.38	5.35	5.35	5.35	0.0%
01359	TAMARINDO (CON CASCARA) COSTA	MMF2	6.14	6.22	1.2%	6.15	6.15	6.25	6.25	6.25	6.25	6.23	6.15	-1.3%
01359	TAMARINDO (SIN CASCARA) COSTA	MMF2	7.24	7.22	-0.2%	7.15	7.15	7.25	7.25	7.25	7.25	7.23	7.15	-1.1%
01359	TUNA AMARILLA	MMF2	2.90	2.95	1.6%	2.88	2.93	2.93	2.88	2.88	2.93	2.93	3.15	7.5%
01359	TUNA BLANCA (COSTA / SIERRA)	MMF2	4.16	4.31	3.4%	4.23	4.28	4.28	4.30	4.30	4.30	4.30	4.38	1.9%
01359	TUNA MORADA/ROSADA	MMF2	2.90	2.95	1.8%	2.93	2.93	2.93	2.88	2.93	2.93	2.93	3.15	7.5%
014	SEMILLAS ACETERAS Y FRUTOS OLEAGINOSOS													
01460	COCO (COSTA/SELVA)	MMF2	1.48	1.50	1.6%	1.47	1.50	1.57	1.47	1.47	1.50	1.52	1.47	-3.3%
015	RAÍCES Y TUBÉRCULOS COMESTIBLES													
0151	Papas													
01510	PAPA AMARILLA/TUMBAY/TORNILLO/OTROS	GMMML	3.31	3.40	2.8%	3.35	3.40	3.43	3.43	3.43	3.38	3.38	3.38	0.0%
01510	PAPA BLANCA/VALLE/OTROS	GMMML	1.25	1.35	8.1%	1.30	1.35	1.35	1.40	1.36	1.34	1.34	1.31	-2.2%
01510	PAPA CANCHAN	GMMML	1.36	1.47	8.2%	1.48	1.43	1.50	1.46	1.48	1.50	1.50	1.40	-6.7%
01510	PAPA COLOR/VALLE/OTROS	GMMML	1.61	1.69	4.9%	1.74	1.68	1.75	1.70	1.68	1.69	1.69	1.66	-1.8%
01510	PAPA HUAMANTANGA	GMMML	1.88	2.10	11.4%	2.08	2.08	2.13	2.13	2.13	2.08	2.08	2.05	-1.4%
01510	PAPA HUAYRO (ROJO-MORO-NEGRO)RUNT/MARH/U	GMMML	2.02	1.81	-10.4%	1.88	2.00	2.05	1.73	1.70	1.73	1.73	1.74	0.6%
01510	PAPA NEGRA ANDINA	GMMML	1.27	1.27	0.5%	1.30	1.28	1.28	1.33	1.25	1.26	1.26	1.24	-1.6%
01510	PAPA PERUANITA	GMMML	2.00	2.16	8.4%	2.30	2.20	2.13	2.28	2.10	2.15	2.15	2.13	-0.9%
01510	PAPA ÚNICA	GMMML	1.87	1.92	2.5%	2.00	1.93	2.00	1.93	1.88	1.88	1.88	1.93	2.7%
01510	PAPA YUNGAY	GMMML	1.25	1.35	8.1%	1.30	1.35	1.35	1.40	1.36	1.34	1.34	1.31	-2.2%
0152	Yuca													
01520	YUCA AMARILLA/LEGITIM/INERTA(COS/SEL)	GMMML	0.93	1.10	18.2%	1.08	1.10	1.13	1.13	1.13	1.08	1.08	1.03	-4.6%
0153	Camote													
01530	CAMOTE AMARILLO	GMMML	2.23	2.25	0.6%	2.23	2.20	2.20	2.25	2.28	2.28	2.28	2.23	-2.2%
01530	CAMOTE MORADO/LEG/MLA/MEJ/PEPIN/PARAMON	GMMML	2.05	2.05	0.1%	2.05	2.13	2.13	2.03	2.03	2.00	2.00	2.05	2.5%
0159	Otras raíces y tubérculos comestibles													
01599	OLLUCO LARGO (SIN LAVAR/LAVADO)	GMMML	1.69	1.70	0.7%	1.75	1.80	1.83	1.78	1.68	1.63	1.63	1.55	-4.9%
01599	YACON (LLACON)	MMF2	2.22	2.26	1.4%	2.38	2.38	2.20	2.20	2.33	2.23	2.25	2.20	-2.2%
016	ESTIMULANTES, ESPECIAS Y AROMÁTICOS													
01652	AJI PAPRIKA	GMMML	15.04	14.49	-3.7%	14.50	14.50	14.50	14.38	14.38	14.63	14.63	14.38	-1.7%
01652	AJI SECO PANCA	GMMML	14.97	14.38	-3.9%	14.38	14.38	14.38	14.25	14.25	14.50	14.50	14.38	-0.8%
01654	CULANTRO (CRIOLLO/SERRANO)	GMMML	2.06	1.73	-16.1%	1.75	1.67	1.59	1.75	1.75	1.59	1.75	2.00	14.3%
01657	KION (COSTA/SELVA)	GMMML	6.16	6.22	0.8%	6.13	6.25	6.25	6.13	6.13	6.25	6.25	6.25	0.0%
01699	ALBAHACA (CRIOLLO/SERRANA)	GMMML	4.65	7.22	55.4%	5.58	7.12	7.31	7.31	7.12	7.23	7.23	7.23	0.0%
01699	HUACATAY (CRIOLLO/SERRANO)	GMMML	2.81	3.92	39.8%	2.88	3.25	3.38	3.75	4.25	4.25	4.25	4.33	1.9%
0193	Plantas o partes de plantas del tipo utilizado principalmente en perfumería, en farmacia o para la preparación de insecticidas, fungicidas o propósitos similares													
01930	HIERBA BUENA (CRIOLLA/SERRANA)	GMMML	1.41	1.42	0.8%	1.39	1.39	1.39	1.39	1.35	1.47	1.47	1.47	0.0%

Fuente: GMMML = Gran Mercado Mayorista de Lima / MMF2 = Mercado Mayorista de Frutas N° 2

Elaboración: DGESEP - DEIA

