



PERÚ

Ministerio de Desarrollo Agrario y Riego

SISAP

Abastecimiento y Precios Mayoristas

de los principales productos comercializados en el GMML y MM N°2 Frutas



Dirección General de Estadística, Seguimiento y Evaluación de Políticas - DGESEP
Dirección de Estadística e Información Agraria - DEIA

Sistema de Información de Abastecimiento y Precios (SISAP)

Lima, 15 de julio 2024

Gran Mercado Mayorista de Lima (GMML)

Esta madrugada se registró el ingreso de 5 904 toneladas de productos, cantidad similar al promedio de los últimos cuatro lunes. Asimismo, ingresaron 685 toneladas de papa, cantidad menor en 24% respecto al promedio de los últimos cuatro lunes. 1/

Producto con buen precio: vainita americana a S/ 2,05 por kilogramo

Tubérculos y raíces.- Esta mañana se registró el ingreso de 1024 toneladas de tubérculos, cantidad menor en 13% respecto al promedio de los últimos cuatro lunes. Ingresaron: 685 toneladas de papa, 106 toneladas de camote, 153 toneladas de yuca y 80 toneladas de olluco.

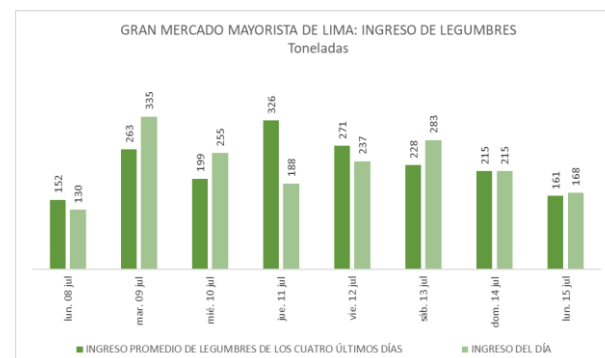
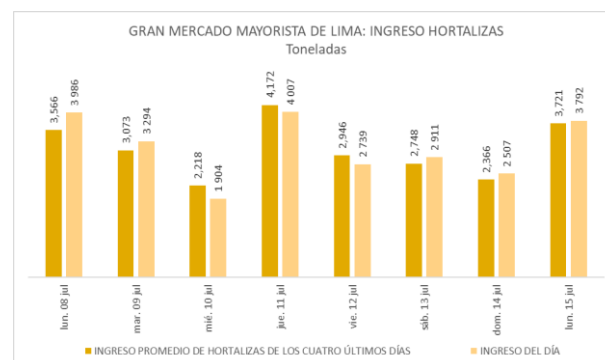
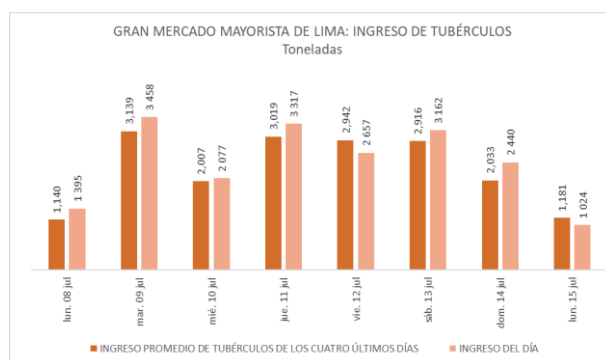
Los precios de la mayoría de tubérculos no variaron significativamente respecto al día de ayer. Sólo tuvieron mayor variación: olluco largo de S/ 1,63 a S/ 1,58 (mayor stock); y papa amarilla de S/ 3,40 a S/ 3,50 (menor oferta), todo por kilogramo.

Hortalizas.- Ingresaron 3792 toneladas de hortalizas, cantidad similar al promedio de los últimos cuatro lunes. Los mayores ingresos que destacaron el día de hoy fueron: cebolla cabeza roja (1764 toneladas); pepinillo (254 toneladas); zanahoria (225 toneladas) y ají rocoto (193 toneladas).

Los precios de la mayoría de hortalizas subieron por menor stock: pepinillo de S/ 0,96 a S/ 1,13; brócoli de S/ 1,63 a S/ 1,88; zanahoria de S/ 0,71 a S/ 0,79; espinaca de S/ 2,38 a S/ 2,63; tomate de S/ 1,81 a S/ 1,85; ajo criollo o napuri de S/ 13,75 a S/ 14,00 y ají escabeche de S/ 3,15 a S/ 3,20 por kilogramo. Mientras que por mayor stock bajaron: choclo (tipo cusco) de S/ 5,36 a S/ 5,30 y pimiento morrón de S/ 1,39 a S/ 1,28 por kilogramo.

Hortalizas leguminosas verdes.- Se registró el ingreso de 168 toneladas de leguminosas verdes, cantidad mayor en 4% respecto al promedio de los últimos cuatro lunes e ingresaron: arveja verde, 43 toneladas; haba verde, 88 toneladas y vainita verde, 36 toneladas.

Los precios de arveja verde blanca serrana y vainita americana bajaron respecto al día de ayer por mayor stock: de S/ 2,93 a S/ 2,83 y de S/ 2,15 a S/ 2,05 por kilogramo, respectivamente. Mientras que arveja verde americana y haba verde serrana subieron por menor ingreso: de S/ 3,70 a S/ 3,78 y de S/ 2,75 a S/ 2,80 por kilogramo, respectivamente.



1/ Fuente: Empresa Municipal de Mercados S.A. (EMMSA)-GMML



BICENTENARIO PERU 2024



PERÚ

Ministerio de Desarrollo Agrario y Riego

SISAP

Abastecimiento y Precios Mayoristas

de los principales productos comercializados en el GMML y MM N°2 Frutas



Dirección General de Estadística, Seguimiento y Evaluación de Políticas - DGESEP
Dirección de Estadística e Información Agraria - DEIA

Sistema de Información de Abastecimiento y Precios (SISAP)

Mercado Mayorista de Frutas N° 2

Esta madrugada se registró el ingreso de 2 553 toneladas de frutas, cantidad mayor en 9% respecto al promedio de los últimos cuatro lunes. Las frutas que destacaron en el ingreso fueron: plátano, naranja, papaya, piña y manzana.

Producto con buen precio: plátano seda congo a S/ 2,23 por kilogramo

Granadilla:

Al mes de julio la granadilla provino, principalmente, de selva central como son Pasco (Oxapampa); Junín (Chanchamayo) y Huánuco (Huánuco). La variedad selva, representa el 89% del total ingresado.

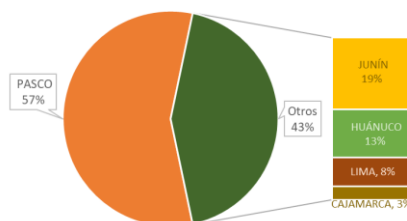
MERCADO MAYORISTA N°2 DE FRUTAS: PRECIOS DE LA GRANADILLA, SEGÚN VARIEDAD (S/ por kilogramo)

VARIEDAD	AYER	HOY
Costa	2.78	2.78
Selva	3.23	3.17

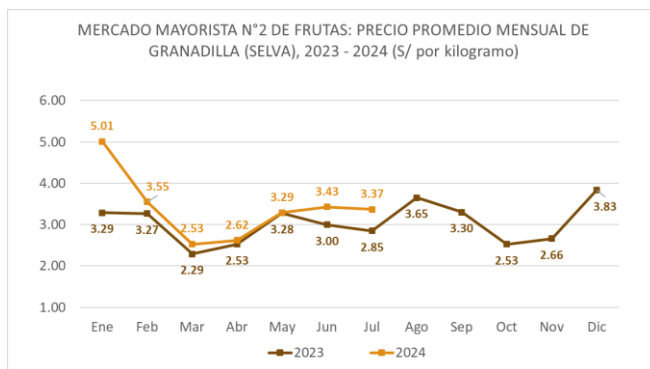
Fuente: SIEA



MERCADO MAYORISTA N°2 DE FRUTAS: INGRESO DE GRANADILLA SEGÚN DEPARTAMENTOS, JULIO 2024



MERCADO MAYORISTA N°2 DE FRUTAS: PRECIO PROMEDIO MENSUAL DE GRANADILLA (SELVA), 2023 - 2024 (S/ por kilogramo)



Precio de las demás frutas:

En cuanto al precio de las demás frutas, por mayor oferta bajó respecto al día de ayer: pera agua packam importado de S/ 6,13 a S/ 6,08 y mango edward de S/ 7,35 a S/ 7,15 por kilogramo.

Mientras que subió respecto al día de ayer: piña criolla de selva de S/ 1,38 a S/ 1,46; tuna amarilla de S/ 3,25 a S/ 3,33; maracuyá costa de S/ 2,33 a S/ 2,38; uva alfonso lavalett de S/ 2,65 a S/ 2,70; melocotón durazno huayco de S/ 4,38 a S/ 4,46 y manzana israel de S/ 5,18 a S/ 5,25 por kilogramo.

Los precios del resto de frutas se mantuvieron o no variaron significativamente.



BICENTENARIO PERÚ 2024



Abastecimiento y Precios Mayoristas

de los principales productos comercializados en el GMMML y MM N°2 Frutas



Dirección General de Estadística, Seguimiento y Evaluación de Políticas - DGESEP
Dirección de Estadística e Información Agraria - DEIA

Sistema de Información de Abastecimiento y Precios (SISAP)

Table with columns: CNPA, NOMBRE DEL PRODUCTO, MERCADO, Prom. del mar 2 al lun 8, Prom. del mar 9 al lun 15, Var. (%), and 12 monthly price columns (jul-8 to jul-15) plus a Var % Hoy/ayer column. It lists various agricultural products like cereals, vegetables, and fruits with their respective prices and market data.



Abastecimiento y Precios Mayoristas

de los principales productos comercializados en el GMMML y MM N°2 Frutas



Dirección General de Estadística, Seguimiento y Evaluación de Políticas - DGESEP
Dirección de Estadística e Información Agraria - DEIA

Sistema de Información de Abastecimiento y Precios (SISAP)

PRECIOS MAYORISTAS DE LOS PRINCIPALES PRODUCTOS COMERCIALIZADOS EN MERCADOS DE LIMA METROPOLITANA (\$/ por kg)

CNPA	NOMBRE DEL PRODUCTO	MERCADO	Prom. del mar 2 al lun 8	Prom. del mar 9 al lun 15	Var. (%)	jul lun-8	jul mar-9	jul mié-10	jul jue-11	jul vie-12	jul sáb-13	jul dom-14	jul lun-15	Var % Hoy/ayer
01319	MARACUYA COSTA	MMF2	1.90	2.19	15.3%	1.85	1.98	2.08	2.08	2.18	2.28	2.33	2.38	2.1%
01319	MARACUYA COSTA	GMMML	1.81	1.79	-1.0%	1.78	1.78	1.80	1.78	1.83	1.78	1.78	1.80	1.1%
01319	PEPINO RAYADO O MELON	MMF2	5.38	4.89	-9.2%	5.28	5.15	5.13	5.00	4.88	4.75	4.75	4.58	-3.6%
0132	Frutas cítricas													
01321	TORONJA COSTA CON PEPA	MMF2	3.85	3.73	-3.3%	3.85	3.70	3.70	3.75	3.75	3.73	3.75	3.70	-1.3%
01321	TORONJA SELVA CON PEPA	MMF2	2.19	2.15	-2.0%	2.15	2.13	2.13	2.15	2.15	2.15	2.19	2.13	-2.7%
01322	LIMA DULCE (COSTA)	MMF2	3.11	3.41	9.8%	3.15	3.30	3.35	3.35	3.38	3.53	3.53	3.45	-2.3%
01322	LIMON DULCE - SELVA	MMF2	1.30	1.27	-2.4%	1.31	1.26	1.26	1.24	1.28	1.28	1.28	1.29	0.8%
01322	LIMON SUTIL BOLSA	GMMML	1.46	1.49	1.7%	1.50	1.47	1.47	1.50	1.50	1.47	1.47	1.53	4.1%
01322	LIMON SUTIL CAJON	GMMML	1.55	1.61	3.5%	1.63	1.58	1.58	1.63	1.63	1.58	1.58	1.68	6.3%
01323	NARANJA PRIMAVEERA (COSTA)	MMF2	2.08	2.20	5.9%	2.05	2.08	2.23	2.18	2.23	2.23	2.23	2.23	0.0%
01323	NARANJA TANGULO SELVA	MMF2	1.31	1.42	7.8%	1.35	1.39	1.40	1.43	1.43	1.42	1.42	1.42	0.0%
01323	NARANJA VALENCIA	MMF2	0.68	0.69	1.7%	0.68	0.70	0.70	0.73	0.69	0.67	0.67	0.68	1.5%
01323	NARANJA WASHINGTON NAVAL(COSTA)	MMF2	2.60	2.37	-8.6%	2.53	2.45	2.43	2.33	2.33	2.35	2.35	2.38	1.3%
01324	MANDARINA SATSUMA (COSTA)	MMF2	1.86	1.98	6.4%	1.88	1.88	1.88	1.95	1.98	2.05	2.05	2.08	1.5%
01324	MANDARINA TANGERINA	MMF2	0.79	0.76	-4.5%	0.73	0.75	0.73	0.73	0.77	0.77	0.77	0.77	0.0%
0133	Uvas													
01330	UVA ALFONSO LAVALETT (NEGRA)	MMF2	2.91	2.74	-5.9%	2.88	2.85	2.83	2.75	2.73	2.65	2.65	2.70	1.9%
01330	UVA BORGOÑA	MMF2	3.07	2.87	-6.6%	2.93	2.88	2.93	2.93	2.83	2.83	2.83	2.83	0.0%
01330	UVA ITALIA /AMERICANA-NACIONAL	MMF2	3.32	3.47	4.6%	3.38	3.40	3.45	3.45	3.48	3.50	3.50	3.53	0.9%
01330	UVA PALESTINA	MMF2	3.38	3.37	-0.2%	3.38	3.38	3.43	3.43	3.35	3.30	3.35	3.38	0.9%
01330	UVA RED GLOVE NACIONAL	MMF2	3.55	3.74	5.4%	3.60	3.60	3.68	3.75	3.75	3.78	3.78	3.85	1.9%
01330	UVA ROSADA SIN PEPA	MMF2	4.13	4.13	0.0%	4.15	4.15	4.15	4.15	4.08	4.13	4.13	4.15	0.5%
0134	Frutas de pepita y frutas de hueso													
01341	MANZANA CTE/PARA AGUA	GMMML	3.27	3.28	0.3%	3.33	3.33	3.25	3.20	3.25	3.30	3.30	3.33	0.9%
01341	MANZANA CTE/PARA AGUA	MMF2	2.01	2.13	5.8%	2.03	2.07	2.08	2.11	2.13	2.16	2.16	2.18	0.9%
01341	MANZANA DELICIA	MMF2	2.60	2.55	-1.9%	2.56	2.56	2.55	2.55	2.55	2.55	2.55	2.56	0.4%
01341	MANZANA GOLDEN	MMF2	4.09	4.17	1.9%	4.08	4.08	4.15	4.13	4.20	4.23	4.23	4.15	-1.9%
01341	MANZANA IMPORTADA (CHILENA)	MMF2	6.74	6.78	0.5%	6.60	6.60	6.60	6.85	6.85	6.86	6.86	6.83	-0.4%
01341	MANZANA ISRAEL	MMF2	4.72	5.12	8.5%	4.85	4.98	5.05	5.08	5.10	5.18	5.18	5.25	1.4%
01341	MANZANA WINTER	MMF2	2.44	2.44	-0.3%	2.44	2.44	2.44	2.44	2.45	2.47	2.45	2.46	-3.7%
01342	MEMBRILLO CRIOLLO	MMF2	3.32	2.96	-10.7%	3.28	3.18	3.13	2.93	2.93	2.85	2.85	2.88	1.1%
01342	MEMBRILLO SERRANO	MMF2	3.04	2.99	-1.9%	3.03	3.01	3.01	2.95	2.98	2.98	2.98	2.99	0.3%
01342	PERA AGUA PACKAM IMPORTADO	MMF2	6.10	6.10	0.0%	6.10	6.08	6.08	6.10	6.10	6.14	6.13	6.08	-0.8%
01343	ALBARI COQUE	MMF2	3.39	3.33	-1.7%	3.38	3.28	3.28	3.33	3.38	3.35	3.35	3.33	-0.6%
01345	MELOCOTON BLANQUILLO	MMF2	4.05	4.06	0.3%	4.06	4.04	4.04	4.06	4.10	4.06	4.10	4.02	-2.0%
01345	MELOCOTON DURAZNO HUAYCO	MMF2	4.31	4.44	2.9%	4.35	4.44	4.46	4.46	4.48	4.38	4.38	4.46	1.8%
01346	CIRUELA SANTA ROSA/NACIONAL	MMF2	5.66	5.84	3.2%	5.65	5.75	5.78	5.85	5.88	5.93	5.88	5.83	-0.9%
01349	LUCUMA DE SEDA (COSTA/SELVA)	MMF2	5.87	5.87	0.0%	5.85	5.88	5.88	5.85	5.85	5.88	5.93	5.83	-1.7%
0135	Bayas y otras frutas													
01352	KIWI IMPORTADO CHILENO	MMF2	9.13	8.91	-2.4%	9.08	9.13	9.13	8.88	8.80	8.83	8.83	8.80	-0.3%
01359	GRANADA (COSTA)	MMF2	4.26	4.54	6.4%	4.33	4.42	4.42	4.52	4.58	4.59	4.59	4.64	1.1%
01359	MAMEY (COSTA)	MMF2	5.86	6.14	4.9%	5.78	6.05	6.08	6.13	6.18	6.23	6.23	6.08	-2.4%
01359	PACAE CRIOLLO	MMF2	5.40	5.33	-1.4%	5.35	5.28	5.20	5.38	5.38	5.35	5.35	5.35	0.0%
01359	TAMARINDO (CON CASCARA) COSTA	MMF2	6.22	6.17	-0.8%	6.15	6.10	6.07	6.15	6.25	6.23	6.25	6.15	-1.6%
01359	TAMARINDO (SIN CASCARA) COSTA	MMF2	7.22	7.22	0.0%	7.15	7.15	7.25	7.25	7.25	7.23	7.25	7.15	-1.4%
01359	TUNA AMARILLA	MMF2	2.95	3.23	9.5%	3.15	3.15	3.23	3.20	3.20	3.23	3.25	3.33	2.5%
01359	TUNA BLANCA (COSTA / SIERRA)	MMF2	4.31	4.42	2.8%	4.38	4.38	4.38	4.38	4.45	4.45	4.45	4.48	0.7%
01359	TUNA MORADA/ROSADA	MMF2	2.95	3.21	8.5%	3.15	3.15	3.23	3.20	3.20	3.23	3.23	3.20	-0.9%
014	SEMILLAS ACETERAS Y FRUTOS OLEAGINOSOS													
01460	COCO (COSTA/SELVA)	MMF2	1.50	1.45	-3.1%	1.47	1.42	1.43	1.43	1.43	1.49	1.50	1.47	-2.0%
015	RAÍCES Y TUBÉRCULOS COMESTIBLES													
0151	Papas													
01510	PAPA AMARILLA/TUMBAY/TORNILLO/OTROS	GMMML	3.40	3.37	-0.9%	3.38	3.35	3.30	3.33	3.33	3.40	3.40	3.50	2.9%
01510	PAPA BLANCA/VALLE/OTROS	GMMML	1.35	1.30	-3.4%	1.31	1.30	1.38	1.28	1.29	1.30	1.30	1.28	-1.5%
01510	PAPA CANCHAN	GMMML	1.47	1.54	4.7%	1.40	1.39	1.49	1.53	1.55	1.59	1.59	1.61	1.3%
01510	PAPA COLOR/VALLE/OTROS	GMMML	1.69	1.63	-3.9%	1.66	1.66	1.58	1.60	1.62	1.64	1.64	1.65	0.6%
01510	PAPA HUAMANTANGA	GMMML	2.10	2.09	-0.5%	2.05	2.08	2.10	2.09	2.08	2.08	2.08	2.10	1.0%
01510	PAPA HUAYRO (ROJO-MORO-NEGRO)RUNT/MARH/U	GMMML	1.81	1.70	-6.2%	1.74	1.73	1.71	1.71	1.69	1.69	1.69	1.68	-0.6%
01510	PAPA NEGRA ANDINA	GMMML	1.27	1.38	8.7%	1.24	1.25	1.25	1.35	1.36	1.45	1.45	1.56	7.6%
01510	PAPA PERUANITA	GMMML	2.16	2.06	-4.6%	2.13	2.13	2.10	2.08	2.08	2.03	2.03	2.00	-1.5%
01510	PAPA ÚNICA	GMMML	1.92	1.71	-10.7%	1.93	1.93	1.66	1.66	1.68	1.69	1.69	1.68	-0.6%
01510	PAPA YUNGAY	GMMML	1.35	1.30	-3.4%	1.31	1.30	1.38	1.28	1.29	1.30	1.30	1.28	-1.5%
0152	Yuca													
01520	YUCA AMARILLA/LEGITIM/INERTA(COS/SEL)	GMMML	1.10	0.99	-9.6%	1.03	1.00	1.00	1.00	0.98	0.98	0.98	1.00	2.0%
0153	Camote													
01530	CAMOTE AMARILLO	GMMML	2.25	2.12	-5.4%	2.23	2.28	2.10	2.08	2.08	2.10	2.10	2.13	1.4%
01530	CAMOTE MORADO/LEG/MLA/MEJ/PEPIN/PARAMON	GMMML	2.05	1.89	-7.8%	2.05	2.00	1.98	1.93	1.88	1.83	1.83	1.80	-1.6%
0159	Otras raíces y tubérculos comestibles													
01599	OLLUCO LARGO (SIN LAVAR/LAVADO)	GMMML	1.70	1.61	-5.2%	1.55	1.58	1.63	1.60	1.63	1.63	1.63	1.58	-3.1%
01599	YACON (LLACON)	MMF2	2.26	2.42	7.2%	2.20	2.23	2.33	2.33	2.38	2.45	2.45	2.75	12.2%
016	ESTIMULANTES, ESPECIAS Y AROMÁTICOS													
01652	AJI PAPRIKA	GMMML	14.49	14.34	-1.0%	14.38	14.63	14.38	14.25	14.25	14.25	14.25	14.38	0.9%
01652	AJI SECO PANCA	GMMML	14.38	14.32	-0.4%	14.38	14.38	14.38	14.25	14.25	14.25	14.25	14.50	1.8%
01654	CULANTRO (CRIOLLO/SERRANO)	GMMML	1.73	2.05	18.6%	2.00	2.25	2.25	2.09	2.00	1.92	1.92	1.92	0.0%
01657	KION (COSTA/SELVA)	GMMML	6.22	6.22	0.0%	6.25	6.13	6.13	6.25	6.25	6.25	6.25	6.25	0.0%
01699	ALBAHACA (CRIOLLO/SERRANA)	GMMML	7.22	5.88	-18.6%	7.23	6.54	5.97	5.77	5.77	5.77	5.77	5.58	-3.3%
01699	HUACATAY (CRIOLLO/SERRANO)	GMMML	3.92	3.90	-0.7%	4.33	4.13	3.88	3.88	3.88	3.75	3.75	3.75	0.0%
0193	Plantas o partes de plantas del tipo utilizado principalmente en perfumería, en farmacia o para la preparación de insecticidas, fungicidas o propósitos similares													
01930	HIERBA BUENA (CRIOLLO/SERRANA)	GMMML	1.42	1.51	6.3%	1.47	1.53	1.53	1.47	1.47	1.47	1.47	1.56	6.1%

Fuente: GMMML = Gran Mercado Mayorista de Lima / MMF2 = Mercado Mayorista de Frutas N° 2
Elaboración: DGESEP - DEIA