



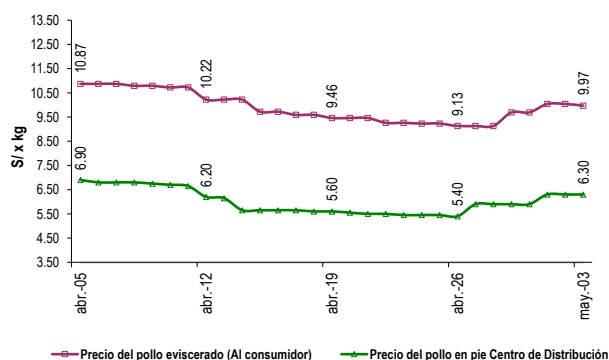
Lima, 03 de mayo del 2024

Hoy, el pollo en pie se vendió a S/ 6.30 por kilogramo; manteniéndose dicho precio por tercer día consecutivo. Se logró comercializar la totalidad de las aves ofertadas. El peso promedio del pollo en pie en Centros de Distribución, fue de 2.63 kilogramos.  
El pollo eviscerado en mercados minoristas se vendió a S/ 9.97 por kilogramo.

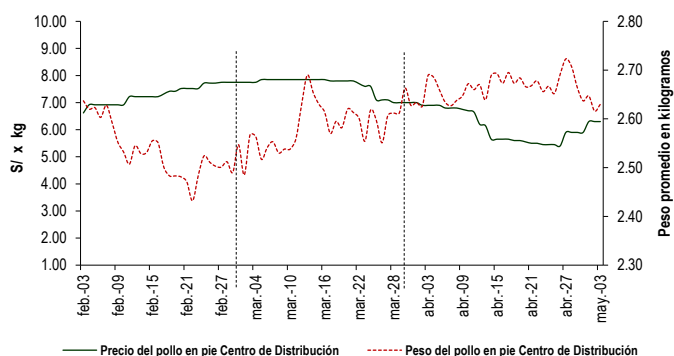
PRECIO Y PESO PROMEDIO DEL POLLO EN CENTROS DE DISTRIBUCIÓN DE LIMA METROPOLITANA, GRANJAS AVÍCOLAS Y MERCADOS MINORISTAS

|  | Promedio (Últ. 7 días) | jue-02 | vie-03 | Var. respecto al día anterior |
|--|------------------------|--------|--------|-------------------------------|
| Precio en Centros de Acopio (S/ x kg)                | 5.94                   | 6.30   | 6.30   | 0.0%                          |
| Precio en granja (S/ x kg)                           | 5.72                   | 6.08   | 6.08   | 0.0%                          |
| Precio en Mercados Minoristas (S/ x kg) <sup>a</sup> | 9.62                   | -      | 9.97   | -                             |
| Peso promedio por pollo (kg x unid.)                 | 2.67                   | 2.62   | 2.63   | 0.5%                          |

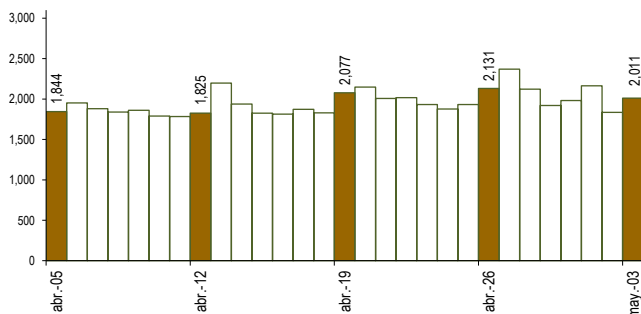
PRECIOS DEL POLLO EN CENTROS DE DISTRIBUCIÓN Y DEL POLLO EVISERADO EN MERCADOS MINORISTAS (S/ x kg)



PRECIO Y PESO PROMEDIO DEL POLLO EN CENTROS DE DISTRIBUCIÓN DE LIMA METROPOLITANA



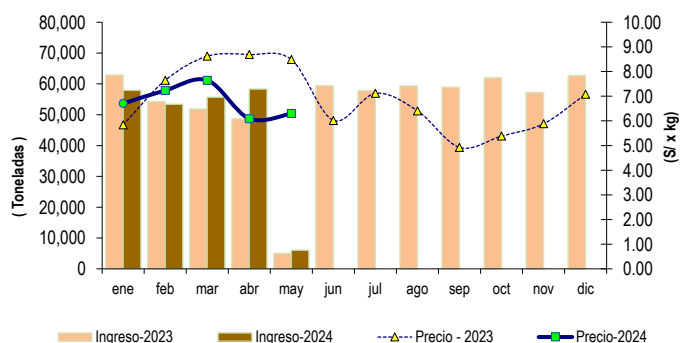
VENTAS DE POLLO DURANTE LAS ÚLTIMAS CUATRO SEMANAS EN CENTROS DE DISTRIBUCIÓN DE LIMA METROPOLITANA (Toneladas)



PRECIOS AL POR MAYOR DE GALLINA Y HUEVO ROSADO (S/ x kg)

|                                  | Promedio (Últ. 7 días) | jue-02 | vie-03 | Var. respecto al día anterior |
|----------------------------------|------------------------|--------|--------|-------------------------------|
| <b>Gallinas de postura:</b>      |                        |        |        |                               |
| - Gallina negra                  | -                      | -      | -      | -                             |
| - Gallina colorada               | 10.56                  | 10.65  | 10.65  | 0.0%                          |
| <b>Gallina reproductora:</b>     |                        |        |        |                               |
|                                  | 8.08                   | 8.00   | 8.03   | 0.4%                          |
| <b>Huevo rosado <sup>b</sup></b> |                        |        |        |                               |
|                                  | 8.77                   | 8.58   | 8.58   | 0.0%                          |

VENTAS Y PRECIOS DEL POLLO EN CENTROS DE DISTRIBUCIÓN: 2023 - 2024



|                   | VOLUMEN COMERCIALIZADO (t) |        |       | PRECIOS PROMEDIO (S/ x kg) |      |        |
|-------------------|----------------------------|--------|-------|----------------------------|------|--------|
|                   | 2023                       | 2024   | Var.  | 2023                       | 2024 | Var.   |
| Enero             | 62,887                     | 57,895 | -7.9% | 5.84                       | 6.70 | 14.8%  |
| Febrero           | 54,226                     | 53,394 | -1.5% | 7.65                       | 7.24 | -5.4%  |
| Marzo             | 51,860                     | 55,642 | 7.3%  | 8.62                       | 7.65 | -11.3% |
| Abril             | 48,713                     | 58,284 | 19.6% | 8.69                       | 6.09 | -29.9% |
| Mayo <sup>1</sup> | 5,032                      | 6,009  | 19.4% | 8.49                       | 6.30 | -25.8% |
| Junio             | 59,439                     | -      | -     | 6.02                       | -    | -      |
| Julio             | 57,778                     | -      | -     | 7.12                       | -    | -      |
| Agosto            | 59,323                     | -      | -     | 6.41                       | -    | -      |
| Septiembre        | 58,911                     | -      | -     | 4.93                       | -    | -      |
| Octubre           | 62,015                     | -      | -     | 5.38                       | -    | -      |
| Noviembre         | 57,230                     | -      | -     | 5.88                       | -    | -      |
| Diciembre         | 62,724                     | -      | -     | 7.08                       | -    | -      |

<sup>1</sup> En el 2023 y 2024 la información está actualizada al 03 de mayo

<sup>a</sup> Precio del pollo eviscerado al consumidor, obtenido en los Mercados Minoristas de Lima los días lunes, miércoles y viernes.

<sup>b</sup> El precio del huevo se obtiene en el Mercado de Productores de Santa Anita.

Fuente: Empresas avícolas

Elaboración: MIDAGRI-DGESEP-DEIA

