



Lima, 26 de Agosto del 2022

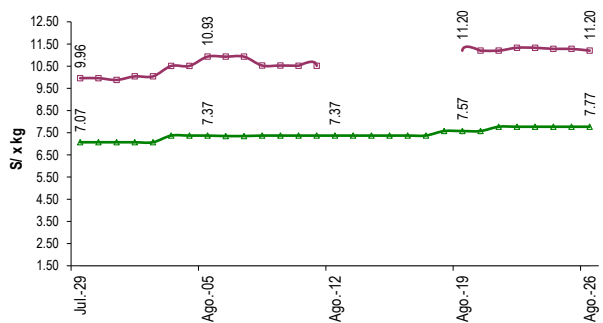
Hoy viernes, el pollo en pie se vendió a S/ 7.77 por kilogramo, manteniéndose dicho precio por sexto día consecutivo; comercializándose la totalidad de las aves ofertadas. El peso promedio del pollo en pie en Centros de Distribución, fue de 2.60 kilogramos.

Referente al precio del pollo eviscerado en Mercados Minoristas, se vendió a S/ 11.20 por kilogramo; disminuyendo en 0.7% con relación al miércoles 24 del presente mes.

PRECIO Y PESO PROMEDIO DEL POLLO EN CENTROS DE DISTRIBUCIÓN DE LIMA METROPOLITANA, GRANJAS AVÍCOLAS Y MERCADOS MINORISTAS

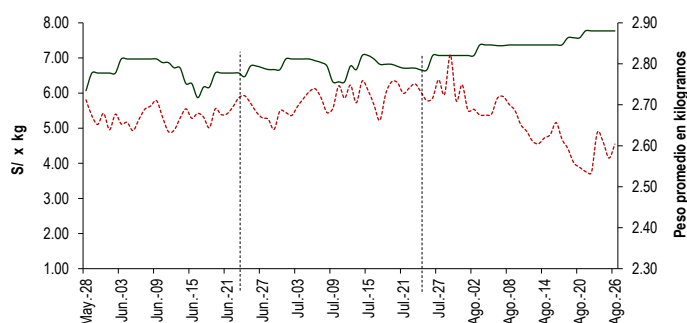
	Promedio (Últ. 7 días)	jue-25	vie-26	Var. respecto al día anterior
Precio en Centros de Acopio (S/ x kg)	7.71	7.77	7.77	0.0%
Precio en granja (S/ x kg)	7.42	7.47	7.48	0.1%
Precio en Mercados Minoristas (S/ x kg) ^a	11.27	-	11.20	-
Peso promedio por pollo (kg x unid.)	2.57	2.57	2.60	1.3%

PRECIOS DEL POLLO EN CENTROS DE DISTRIBUCIÓN Y DEL POLLO EVISGERADO EN MERCADOS MINORISTAS (S/ x kg)



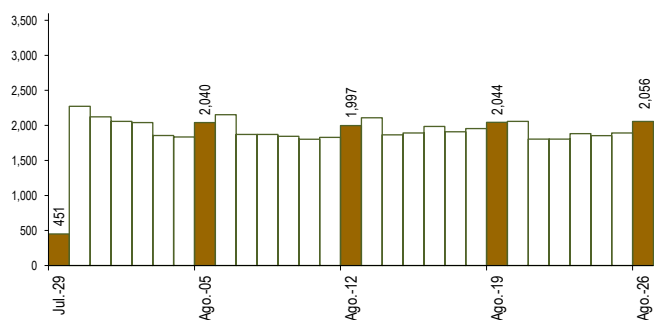
— Precio del pollo eviscerado (Al consumidor) — Precio del pollo en pie Centro de Acopio
^a No se registró precio de pollo eviscerado del 12 al 18 de agosto.

PRECIO Y PESO PROMEDIO DEL POLLO EN CENTROS DE DISTRIBUCIÓN DE LIMA METROPOLITANA



— Precio del pollo en pie Centro de Acopio - - - - - Peso del pollo en pie en Centro de Acopio

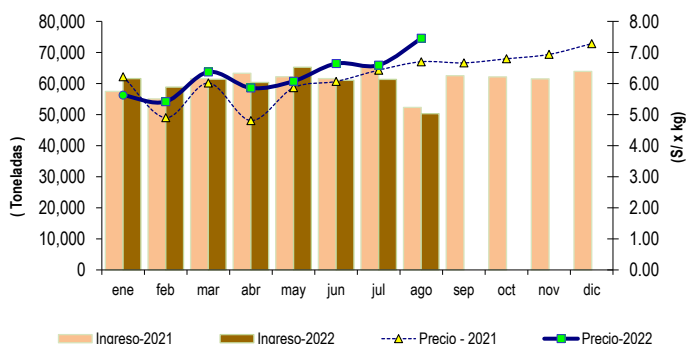
VENTAS DE POLLO DURANTE LAS ÚLTIMAS CUATRO SEMANAS EN CENTROS DE DISTRIBUCIÓN DE LIMA METROPOLITANA (Toneladas)



PRECIOS AL POR MAYOR DE GALLINA Y HUEVO ROSADO (S/ x kg)

	Promedio (Últ. 7 días)	jue-25	vie-26	Var. respecto al día anterior
Gallinas de postura:				
- Gallina negra	14.50	-	14.50	-
- Gallina colorada	10.65	10.65	10.90	2.3%
Gallina reproductora:	9.97	9.38	9.38	0.0%
Huevo rosado ^b	7.11	7.14	7.15	0.1%

VENTAS Y PRECIOS DEL POLLO EN CENTROS DE DISTRIBUCIÓN: 2021 - 2022



	VOLUMEN COMERCIALIZADO (t)			PRECIOS PROMEDIO (S/ x kg)		
	2021	2022	Var.	2021	2022	Var.
Enero	57,460	61,592	7.2%	6.22	5.62	-9.6%
Febrero	55,035	58,845	6.9%	4.90	5.42	10.5%
Marzo	61,586	61,360	-0.4%	6.02	6.37	5.9%
Abril	63,301	60,353	-4.7%	4.81	5.86	21.8%
Mayo	62,174	65,235	4.9%	5.87	6.07	3.5%
Junio	61,579	61,030	-0.9%	6.07	6.64	9.5%
Julio	65,298	61,315	-6.1%	6.43	6.59	2.5%
Agosto ¹	52,299	50,302	-3.8%	6.70	7.46	11.3%
Septiembre	62,521			6.66		
Octubre	62,120			6.80		
Noviembre	61,470			6.94		
Diciembre	63,890			7.28		

¹ En el 2021 y 2022 la información está actualizada al 26 de Agosto

^a Precio del pollo eviscerado al consumidor, obtenido en los Mercados Minoristas de Lima los días lunes, miércoles y viernes.

^b El precio del huevo se obtiene en el Mercado de Productores de Santa Anita.

Fuente: Empresas avícolas

Elaboración: MIDAGRI-DGESEP-DEIA