



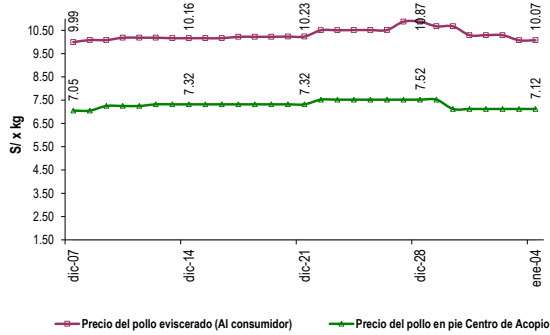
Lima, 04 de enero del 2022

El día de hoy, el pollo en pie se vendió a S/ 7.12 por kilogramo, manteniéndose dicho precio por sexto día consecutivo. El peso promedio del pollo en pie en Centros de Distribución, fue de 2.71 kilogramos. Referente al volumen comercializado, hoy martes se vendieron 1,919 toneladas; cifra inferior en 3.7% con relación al martes de la semana anterior.

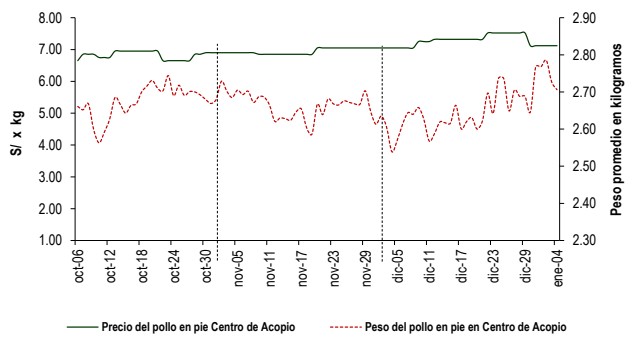
PRECIO Y PESO PROMEDIO DEL POLLO EN CENTROS DE DISTRIBUCIÓN DE LIMA METROPOLITANA, GRANJAS AVÍCOLAS Y MERCADOS MINORISTAS

	Promedio (Últ. 7 días)	lun-03	mar-04	Var. respecto al día anterior
Precio en Centros de Acopio (S/ x kg)	7.23	7.12	7.12	0.0%
Precio en granja (S/ x kg)	6.82	6.69	6.65	-0.6%
Precio en Mercados Minoristas (S/ x kg) <sup>a</sup>	10.34	10.07	-	-
Peso promedio por pollo (kg x unid.)	2.72	2.73	2.71	-0.8%

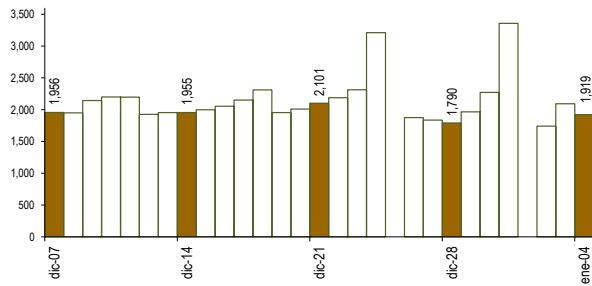
PRECIOS DEL POLLO EN CENTROS DE DISTRIBUCIÓN Y DEL POLLO EVICERADO EN MERCADOS MINORISTAS (S/ x kg)



PRECIO Y PESO PROMEDIO DEL POLLO EN CENTROS DE DISTRIBUCIÓN DE LIMA METROPOLITANA



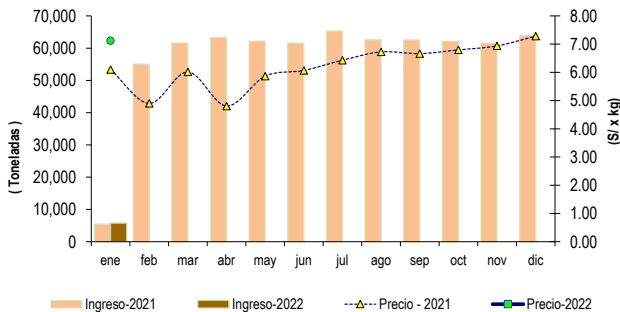
VENTAS DE POLLO DURANTE LAS ÚLTIMAS CUATRO SEMANAS EN CENTROS DE DISTRIBUCIÓN DE LIMA METROPOLITANA (Toneladas)



PRECIOS AL POR MAYOR DE GALLINA Y HUEVO ROSADO (S/ x kg)

	Promedio (Últ. 7 días)	lun-03	mar-04	Var. respecto al día anterior
<b>Gallinas de postura:</b>				
- Gallina negra	14.50	-	-	-
- Gallina colorada	6.95	6.47	6.47	0.0%
<b>Gallina reproductora:</b>	7.01	7.00	7.15	2.1%
<b>Huevo rosado <sup>b</sup></b>	4.58	4.60	-	-

VENTAS Y PRECIOS DEL POLLO EN CENTROS DE DISTRIBUCIÓN: 2021 - 2022



	VOLUMEN COMERCIALIZADO (t)			PRECIOS PROMEDIO (S/ x kg)		
	2021	2022	Var.	2021	2022	Var.
Enero <sup>a</sup>	5,452	5,752	5.5%	6.10	7.12	16.7%
Febrero	55,035	55,035		4.90	4.90	
Marzo	61,586	61,586		6.02	6.02	
Abril	63,301	63,301		4.81	4.81	
Mayo	62,174	62,174		5.87	5.87	
Junio	61,579	61,579		6.07	6.07	
Julio	65,298	65,298		6.43	6.43	
Agosto	62,620	62,620		6.72	6.72	
Septiembre	62,521	62,521		6.66	6.66	
Octubre	62,120	62,120		6.80	6.80	
Noviembre	61,470	61,470		6.94	6.94	
Diciembre	63,890	63,890		7.28	7.28	

<sup>a</sup> En el 2021 y 2022 la información está actualizada al 04 de enero

<sup>a</sup> Precio del pollo eviscerado al consumidor, obtenido en los Mercados Minoristas de Lima los días lunes, miércoles y viernes.

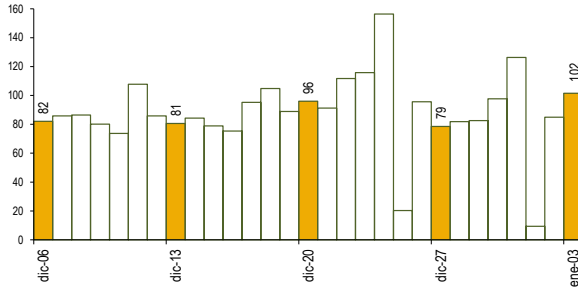
<sup>b</sup> El precio del huevo se obtiene en el Mercado de Productores de Santa Anita.

Fuente: Empresas avícolas

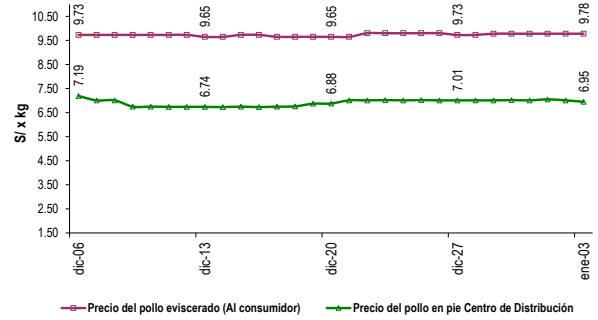
Elaboración: MIDAGRI-DGESEP-DEIA



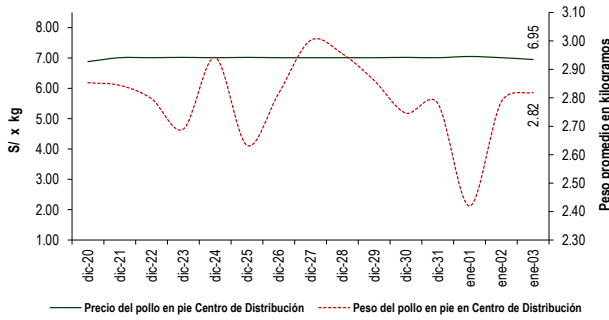
**VENTAS DE POLLO DURANTE LAS ÚLTIMAS CUATRO SEMANAS EN CENTROS DE DISTRIBUCIÓN DE AREQUIPA (Toneladas)**



**PRECIOS DEL POLLO EN CENTROS DE DISTRIBUCIÓN Y DEL POLLO EVICERADO EN MERCADOS MINORISTAS <sup>1/</sup> (S/ x kg)**



**PRECIO Y PESO PROMEDIO DEL POLLO EN CENTROS DE DISTRIBUCIÓN DE AREQUIPA**



**VENTAS, PESO PROMEDIO Y PRECIO DEL POLLO EN CENTROS DE DISTRIBUCIÓN: 2022**

Mes	CENTROS DE DISTRIBUCIÓN DE AREQUIPA		
	Toneladas	Peso Prom.	Precio
Enero	196	2.68	7.00
Febrero			
Marzo			
Abril			
Mayo			
Junio			
Julio			
Agosto			
Septiembre			
Octubre			
Noviembre			
Diciembre <sup>1/</sup>			

<sup>1/</sup> En el 2022 la información está actualizada al ==>> 03 de enero

<sup>1/</sup> Precio del pollo eviscerado al consumidor, obtenido en el Mercado Minorista de Abasto San Camilo de la ciudad de Arequipa, los días lunes, miércoles y viernes.

Fuente: Empresas avícolas

Elaboración: MIDAGRI-DGESEP-DEIA