



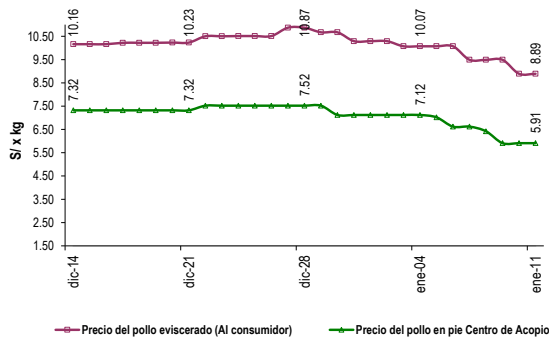
Lima, 11 de enero del 2022

Hoy martes, el pollo en pie se vendió a S/ 5.91 por kilogramo, manteniéndose dicho precio por tercer día consecutivo; no lográndose vender el total de lo ofertado. El peso promedio del pollo en pie en Centros de Distribución, fue de 2.73 kilogramos. Referente al volúmen comercializado, el día de hoy se vendieron 1,911 toneladas; cifra inferior en 0.4% con relación al martes de la semana anterior.

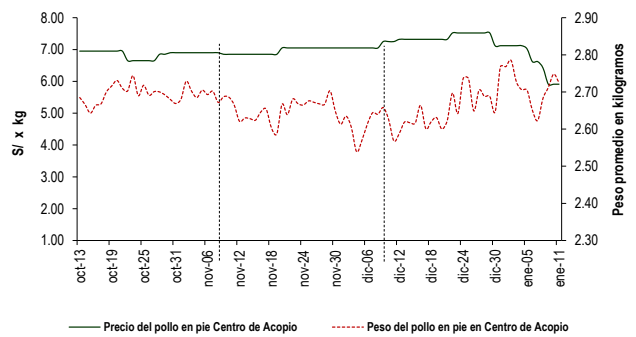
PRECIO Y PESO PROMEDIO DEL POLLO EN CENTROS DE DISTRIBUCIÓN DE LIMA METROPOLITANA, GRANJAS AVÍCOLAS Y MERCADOS MINORISTAS

	Promedio (Últ. 7 días)	lun-10	mar-11	Var. respecto al día anterior
Precio en Centros de Acopio (S/ x kg)	6.52	5.91	5.91	0.0%
Precio en granja (S/ x kg)	6.05	5.46	5.46	0.0%
Precio en Mercados Minoristas (S/ x kg) ^a	9.48	8.89	-	-
Peso promedio por pollo (kg x unid.)	2.69	2.75	2.73	-0.8%

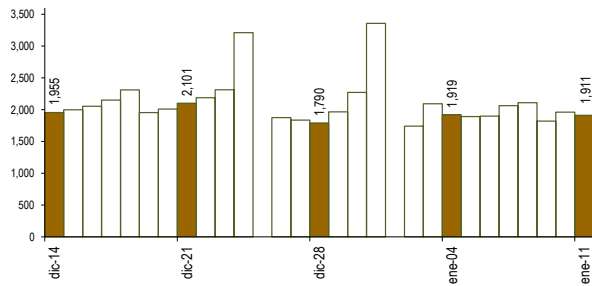
PRECIOS DEL POLLO EN CENTROS DE DISTRIBUCIÓN Y DEL POLLO EVICERADO EN MERCADOS MINORISTAS (S/ x kg)



PRECIO Y PESO PROMEDIO DEL POLLO EN CENTROS DE DISTRIBUCIÓN DE LIMA METROPOLITANA



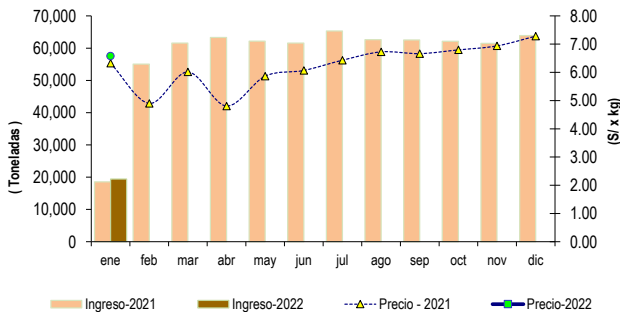
VENTAS DE POLLO DURANTE LAS ÚLTIMAS CUATRO SEMANAS EN CENTROS DE DISTRIBUCIÓN DE LIMA METROPOLITANA (Toneladas)



PRECIOS AL POR MAYOR DE GALLINA Y HUEVO ROSADO (S/ x kg)

	Promedio (Últ. 7 días)	lun-10	mar-11	Var. respecto al día anterior
Gallinas de postura:				
- Gallina negra	14.50	-	-	-
- Gallina colorada	6.61	6.80	6.80	0.0%
Gallina reproductora:	7.21	7.20	7.17	-0.5%
Huevo rosado ^b	4.73	4.70	4.69	-0.2%

VENTAS Y PRECIOS DEL POLLO EN CENTROS DE DISTRIBUCIÓN: 2021 - 2022



	VOLUMEN COMERCIALIZADO (t)			PRECIOS PROMEDIO (S/ x kg)		
	2021	2022	Var.	2021	2022	Var.
Enero ^a	18,555	19,403	4.6%	6.32	6.58	4.0%
Febrero	55,035	-	-	4.90	-	-
Marzo	61,586	-	-	6.02	-	-
Abril	63,301	-	-	4.81	-	-
Mayo	62,174	-	-	5.87	-	-
Junio	61,579	-	-	6.07	-	-
Julio	65,298	-	-	6.43	-	-
Agosto	62,620	-	-	6.72	-	-
Septiembre	62,521	-	-	6.66	-	-
Octubre	62,120	-	-	6.80	-	-
Noviembre	61,470	-	-	6.94	-	-
Diciembre	63,890	1,911	-	7.28	5.91	-

^a En el 2021 y 2022 la información está actualizada al 11 de enero

^a Precio del pollo eviscerado al consumidor, obtenido en los Mercados Minoristas de Lima los días lunes, miércoles y viernes.

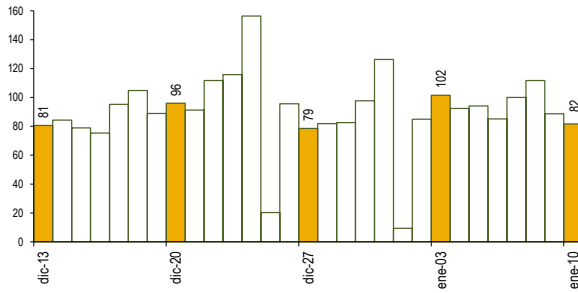
^b El precio del huevo se obtiene en el Mercado de Productores de Santa Anita.

Fuente: Empresas avícolas

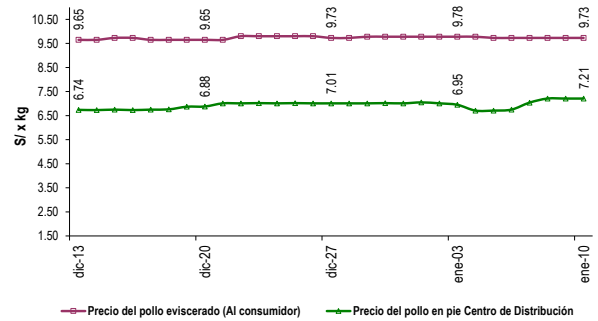
Elaboración: MIDAGRI-DGESEP-DEIA



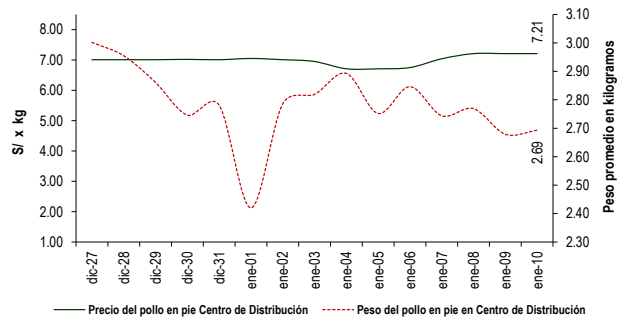
VENTAS DE POLLO DURANTE LAS ÚLTIMAS CUATRO SEMANAS EN CENTROS DE DISTRIBUCIÓN DE AREQUIPA (Toneladas)



PRECIOS DEL POLLO EN CENTROS DE DISTRIBUCIÓN Y DEL POLLO EVICERADO EN MERCADOS MINORISTAS^{1/} (S/ x kg)



PRECIO Y PESO PROMEDIO DEL POLLO EN CENTROS DE DISTRIBUCIÓN DE AREQUIPA



VENTAS, PESO PROMEDIO Y PRECIO DEL POLLO EN CENTROS DE DISTRIBUCIÓN: 2022

Mes	CENTROS DE DISTRIBUCIÓN DE AREQUIPA		
	Toneladas	Peso Prom.	Precio
Enero ¹	849	2.74	6.99
Febrero			
Marzo			
Abril			
Mayo			
Junio			
Julio			
Agosto			
Septiembre			
Octubre			
Noviembre			
Diciembre			

^{1/} En el 2022 la información está actualizada al ==> 10 de enero

^{1/} Precio del pollo eviscerado al consumidor, obtenido en el Mercado Minorista de Abasto San Camilo de la ciudad de Arequipa, los días lunes, miércoles y viernes.
 Fuente: Empresas avícolas
 Elaboración: MIDAGRI-DGESEP-DEIA