



Lima, 06 de mayo del 2022

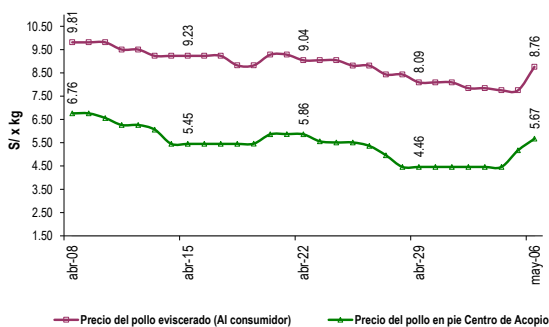
Hoy viernes, el pollo en pie se vendió a S/ 5.67 por kilogramo, incrementándose en cincuenta céntimos respecto al día de ayer; no lográndose comercializar la totalidad de las aves ofertadas. El peso promedio del pollo en pie en Centros de Distribución, fue de 2.67 kilogramos.

Referente al precio del pollo eviscerado en Mercados Minoristas, se vendió a S/ 8.76 por kilogramo; incrementándose en 13.0% con relación al miércoles 04 de presente mes.

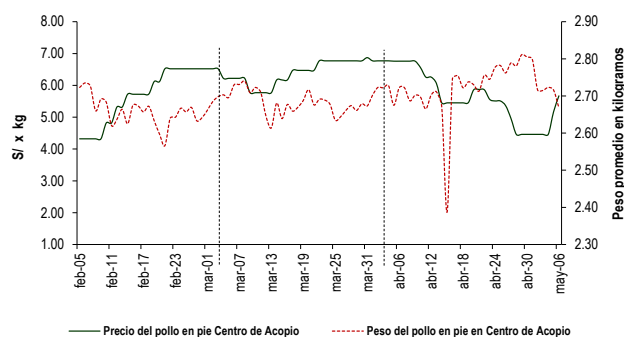
PRECIO Y PESO PROMEDIO DEL POLLO EN CENTROS DE DISTRIBUCIÓN DE LIMA METROPOLITANA, GRANJAS AVÍCOLAS Y MERCADOS MINORISTAS

	Promedio (Últ. 7 días)	jue-05	vie-06	Var. respecto al día anterior
Precio en Centros de Acopio (S/ x kg)	4.56	5.17	5.67	9.7%
Precio en granja (S/ x kg)	4.24	4.82	5.33	10.6%
Precio en Mercados Minoristas (S/ x kg) ^a	7.89	-	8.76	-
Peso promedio por pollo (kg x unid.)	2.76	2.72	2.67	-1.8%

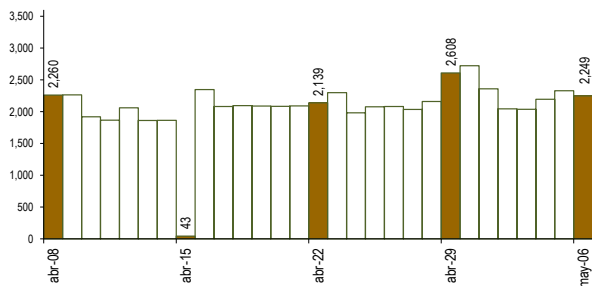
PRECIOS DEL POLLO EN CENTROS DE DISTRIBUCIÓN Y DEL POLLO EVISERADO EN MERCADOS MINORISTAS (S/ x kg)



PRECIO Y PESO PROMEDIO DEL POLLO EN CENTROS DE DISTRIBUCIÓN DE LIMA METROPOLITANA



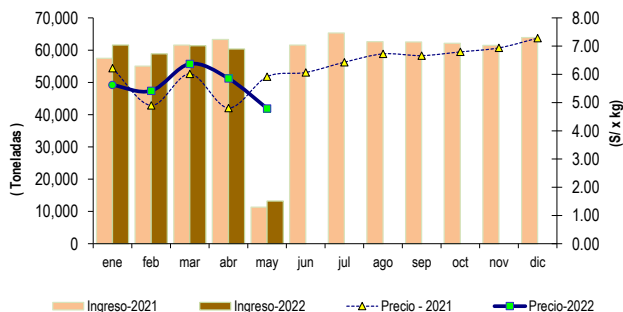
VENTAS DE POLLO DURANTE LAS ÚLTIMAS CUATRO SEMANAS EN CENTROS DE DISTRIBUCIÓN DE LIMA METROPOLITANA (Toneladas)



PRECIOS AL POR MAYOR DE GALLINA Y HUEVO ROSADO (S/ x kg)

	Promedio (Últ. 7 días)	jue-05	vie-06	Var. respecto al día anterior
Gallinas de postura:				
- Gallina negra	14.67	-	14.50	-
- Gallina colorada	9.35	9.23	9.23	0.0%
Gallina reproductora:	7.15	7.00	7.15	2.1%
Huevo rosado ^b	6.56	6.49	6.43	-0.9%

VENTAS Y PRECIOS DEL POLLO EN CENTROS DE DISTRIBUCIÓN: 2021 - 2022



	VOLUMEN COMERCIALIZADO (t)			PRECIOS PROMEDIO (S/ x kg)		
	2021	2022	Var.	2021	2022	Var.
Enero	57,460	61,592	7.2%	6.22	5.62	-9.6%
Febrero	55,035	58,845	6.9%	4.90	5.42	10.5%
Marzo	61,586	61,360	-0.4%	6.02	6.37	5.9%
Abril	63,301	60,353	-4.7%	4.81	5.86	21.8%
Mayo ¹	11,358	13,213	16.3%	5.92	4.79	-19.0%
Junio	61,579	61,579		6.07		
Julio	65,298	65,298		6.43		
Agosto	62,520	62,520		6.72		
Septiembre	62,521	62,521		6.66		
Octubre	62,120	62,120		6.80		
Noviembre	61,470	61,470		6.94		
Diciembre	63,890	63,890		7.28		

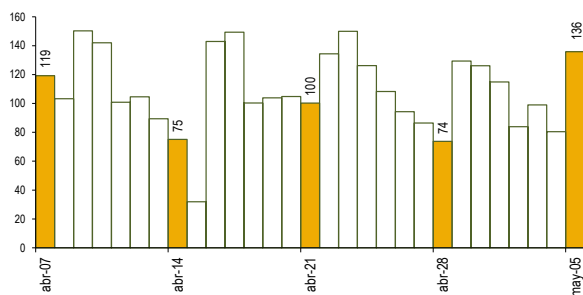
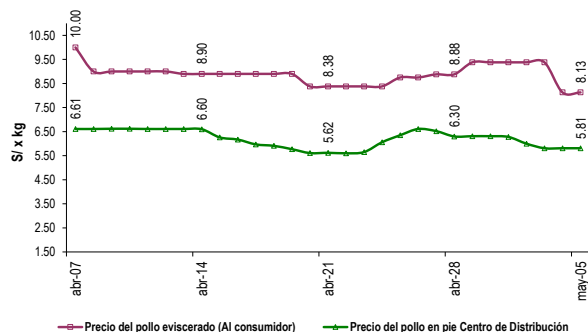
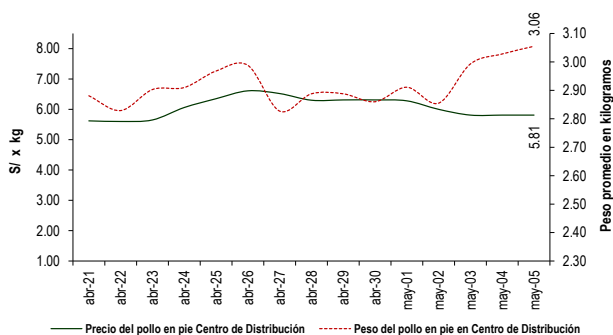
¹ En el 2021 y 2022 la información esta actualizada al 06 de mayo

^a Precio del pollo eviscerado al consumidor, obtenido en los Mercados Minoristas de Lima los días lunes, miércoles y viernes.

^b El precio del huevo se obtiene en el Mercado de Productores de Santa Anita.

Fuente: Empresas avícolas

Elaboración: MIDAGRI-DGESEP-DEIA


VENTAS DE POLLO DURANTE LAS ÚLTIMAS CUATRO SEMANAS EN CENTROS DE DISTRIBUCIÓN DE AREQUIPA (Toneladas)

PRECIOS DEL POLLO EN CENTROS DE DISTRIBUCIÓN Y DEL POLLO EVICERADO EN MERCADOS MINORISTAS^{1/} (S/ x kg)

PRECIO Y PESO PROMEDIO DEL POLLO EN CENTROS DE DISTRIBUCIÓN DE AREQUIPA

VENTAS, PESO PROMEDIO Y PRECIO DEL POLLO EN CENTROS DE DISTRIBUCIÓN: 2022

Mes	CENTROS DE DISTRIBUCIÓN DE AREQUIPA		
	Toneladas	Peso Prom.	Precio
Enero	2,554	2.73	7.12
Febrero	2,985	2.88	6.48
Marzo	3,260	2.82	6.45
Abril	3,287	2.91	6.37
Mayo ¹	514	2.97	5.94
Junio			
Julio			
Agosto			
Septiembre			
Octubre			
Noviembre			
Diciembre			

^{1/} En el 2022 la información está actualizada al ==> 05 de mayo

^{1/} Precio del pollo eviscerado al consumidor, obtenido en el Mercado Minorista de Abasto San Camilo de la ciudad de Arequipa, los días lunes, miércoles y viernes.

Fuente: Empresas avícolas

Elaboración: MIDAGRI-DGESEP-DEIA