

Precios en **MERCADOS INTERNACIONALES** de Productos Agrarios

Mes: Febrero 2020



PERÚ

Ministerio
de Agricultura y Riego

**“Precios en MERCADOS INTERNACIONALES
de Productos Agrarios”**

REPÚBLICA DEL PERÚ

Martín Vizcarra Cornejo

Presidente Constitucional del Perú

MINISTERIO DE AGRICULTURA Y RIEGO

Jorge Luis Montenegro Chavesta

Ministro

VICEMINISTERIO DE POLÍTICAS AGRARIAS

Paula Rosa Carrión Tello

Viceministra

Dirección General de Seguimiento y Evaluación de Políticas

Christian Garay Torres

Director General

Dirección de Estadística Agraria

César Santisteban Pérez

Director

Autores:

Jackelin Mendieta Pino

Raúl Cervera

Coordinador:

Juan Santa María Aranda

Diseño y diagramación digital:

Elva A. Castro Ballvé

Lima, Abril 2020



PRECIOS

de principales productos en mercados mayoristas de Estados Unidos, Canadá y Europa

Esta publicación, brinda información de precios en mercados mayoristas de Estados Unidos, Canadá y Europa, para los principales productos de exportación agraria peruana, la cual servirá de orientación para realizar el seguimiento y evaluación de las tendencias del mercado, y apoyar la toma de decisiones de compra, en concordancia con las estacionalidades de productos y precios, entre otros factores.



Precio en mercados mayoristas

Origen	Variedad	Calibre	Unidad: US \$ / caja 18 lb (8 kg)	
			7 Febrero 2020	28 Febrero 2020

Mercado: Mayorista de Los Ángeles

Chile	Flame Seedless	xlge	30,00/34,00	22,00/26,00
	Sugraone	jbo	33,00/34,00	22,00/24,00
Perú	Black Seedless	jbo	...	30,00
		xlge	35,00/40,00	24,00/25,00
	Red Globe	jbo	24,00	28,00
	Red Seedless	lge	27,00/32,00	18,00/22,00
		xlge	36,00	26,00/34,00
	Sugraone	jbo	33,00/34,00	22,00/24,00
	Sweet Celebration	jbo	38,00	28,00/32,00
White Seedless Type	jbo	37,00/38,00	28,00/30,00	
	lge	26,00/34,00	22,00/24,00	

Mercado: Mayorista de New York

Chile	Black Seedless	xlge	...	28,00/30,00
	Sugraone	xlge	...	36,00
	Sweet Celebration	xlge	...	24,00
	Thompson Seedless	xlge	...	20,00
	White Seedless Type	xlge	28,00/30,00	...

sigue...



Origen	Variedad	Calibre	Unidad: US \$ / caja 18 lb (8 kg)	
			7 Febrero 2020	28 Febrero 2020
Perú	Black Seedless	lge	26,00	...
		xlge	30,00	30,00/32,00
	Flame Seedless	lge-xlge	32,00/34,00	...
	Red Globe	jbo	28,00/30,00	35,00/36,00
		xlge	26,00	28,00/35,00
	Red Seedless	jbo	34,00/45,00	32,00/36,00
		lge	28,00	22,00
		xlge	30,00/40,00	28,00/30,00
	Sugraone	jbo	34,00	...
	Sweet Celebration	xlge	34,00	26,00/28,00
	Thompson Seedless	jbo	...	35,00
		xlge	32,00	28,00/30,00
	White Seedless Type	jbo	34,00/40,00	30,00
		lge	28,00	...
		xlge	32,00/34,00	28,00

jbo: jumbo sml: small med: medium lge: large xlge: extra large s/e: sin especificar
Fuente: USDA-Market News Com., 2020



Precio en mercados mayoristas

Origen	Variedad	Calibre	Unidad: US \$ / caja 11 libras (5 kg)	
			7 Febrero 2020	28 Febrero 2020

Mercado: Mayorista de Chicago

México	Verde	jbo	...	22,00	
		std	...	24,00/25,00	
		lge	...	24,00/25,00	
Perú	Blanco	lge	28,50/29,50	25,50/28,50	
		Verde	jbo	30,00/32,50	...
			std	28,50/32,00	...
	lge		30,00/32,00	...	

Mercado: Mayorista de Miami

México	Verde	jbo	...	22,00/27,00	
		std	...	20,00/25,00	
		lge	...	20,00/25,00	
Perú	Blanco	std	22,00/27,00	24,00/27,50	
		Verde	jbo	31,00/35,00	26,00/28,00
			std	27,00/30,00	24,00/26,00
	lge		28,00/34,00	25,00/27,00	

Mercado: Mayorista de New York

México	Verde	jbo	28,00/38,00	18,00/22,00
		sml	...	14,00/16,00
		std	24,00/26,00	16,00/20,00
		lge	24,00/28,00	16,00/20,00
		xlge	24,00	...
		Perú	Blanco	lge
Perú	Verde	jbo	28,00	...
		std	20,00/24,00	...
		lge	24,00/28,00	...

std : estándar jbo : jumbo med : medium lge : large xlge : extra large s/e : sin especificar
Fuente: USDA-Market News Com., 2020



Precio en mercados mayoristas

Origen	Variedad	Calibre	Unidad: US \$ / caja 20 lb (2 lyr) (9 kg)	
			7 Febrero 2020	28 Febrero 2020
Mercado: Mayorista de New York				
Florida	Various Greenskin Varieties	20	27,00/28,00	...
México	Hass	36	43,00	...
		40	40,00	60,00/65,00
		48	42,00/44,00	60,00/62,00
		60	...	48,00/52,00
República Dominicana	Various Greenskin Varieties	16	...	32,00/35,00
		16		
		18	...	32,00/35,00
		20	26,00	30,00/32,00
		24	26,00	30,00/35,00
Mercado: Mayorista de Los Angeles				
California	Fuerte	32	28,00	28,00
		36	28,00	28,00
		40	28,00	28,00
		48	28,00	28,00
		60	28,00	28,00
		70	...	20,00
	Pinkerton	28	...	30,00
		32	...	28,00
		36	...	28,00
		48	...	28,00
México	Hass	32	45,00/48,00	...
		36	45,00/48,00	57,00/66,00
		40	43,00/46,00	...
		48	41,00/46,00	57,00/66,00
		60	33,00/36,00	45,00/56,00

Fuente: USDA-Market News Com., 2020



Precio en mercados mayoristas

Origen	Variedad	Calibre	Unidad: US \$ / caja sacos 5 lb (2 kg)	
			7 Febrero 2020	28 Febrero 2020

Mercado: Mayorista de Los Angeles

Chile 5lb	s/e	med-lge	14,00/17,00	16,00/22,00
México 5lb	s/e	med-lge	12,00/14,00	26,00/28,00
Perú 5 lb	s/e	med-lge	14,00/16,00	18,00/28,00

Mercado: Mayorista de Miami

Chile 5 lb	s/e	med-lge	...	23,00/28,00
Perú 5 lb	s/e	med-lge	12,50/20,00	...

std : estándar jbo : jumbo med : medium lge : large xlge : extra large s/e : sin especificar
Fuente: USDA-Market News Com., 2020



Precio en mercados mayoristas

Origen	Variedad	Calibre	Unidad: US \$ / caja 4 - 4,5 kg (1 lyr)	
			7 Febrero 2020	28 Febrero 2020

Mercado: Mayorista de Miami

México	Ataulfo	12	...	11,00/12,00
Perú	Kent	s/n	5,00/7,00	...
		6	...	5,00/6,00
		7	5,00/7,00	5,00/6,00
		8	5,00/7,00	5,00/6,00
		9	5,00/7,00	5,00/6,00

Mercado: Mayorista de New York

Ecuador	Kent	6	5,00	...	
		7	5,00/6,00	...	
		8	4,00	...	
		9	4,00	...	
		10	4,00/4,50	...	
	Tommy Atkins	8	6,00	...	
		9	5,00/6,00	5,00/6,00	
		10	4,00/5,00	...	
	México	Ataúlfo	12	...	10,00/12,00
			14	...	9,00/12,00
16			...	8,00/10,00	
18			...	8,00	
Perú	Kent	6	4,00/6,00	5,00/6,00	
		7	4,00/6,00	5,00/6,00	
		8	4,00/6,00	5,00/6,00	
		9	4,00/6,00	5,00/6,00	
		10	3,00/5,00	4,00/5,00	
		12	3,00/4,00	5,00	

Fuente: USDA-Market News Com., 2020



Precio en mercados mayoristas

Origen	Variedad	Calibre	Unidad: US \$ / caja 40 lb (18 kg)	
			7 Febrero 2020	28 Febrero 2020

Mercado: Mayorista de Chicago

Colombia	s/e	s/e	14,00/18,00	17,00/19,00
Costa Rica	s/e	s/e	14,00/18,00	17,00/19,00
Guatemala	s/e	s/e	14,00/18,00	17,00/19,00
Honduras	s/e	s/e	14,00/18,00	17,00/19,00
México	s/e	s/e	14,00/16,00	17,00/18,00
Tailandia	s/e	s/e	...	21,00

Mercado: Mayorista de Miami

Colombia	Green	s/e	11,00/13,00	11,00/13,00
Costa Rica	Green	s/e	11,00/13,00	11,00/13,00
Ecuador	Green	s/e	11,00/13,00	11,00/13,00
	Yellow	s/e	16,00/18,00	16,00/18,00
Guatemala	Green	s/e	12,00/14,00	12,00/14,00
	Yellow	s/e	16,00/19,00	16,00/19,00
Panamá	Green	s/e	11,00/13,00	11,00/13,00
	Yellow	s/e	16,00/18,00	16,00/18,00

s/e: sin especificar
Fuente: USDA-Market News Com., 2020



Precio en mercados mayoristas

Origen	Variedad	Calibre	Unidad: US \$ / caja 23 lb (10 kg)	
			7 Febrero 2020	28 Febrero 2020

Mercado: Mayorista de Los Angeles

California	Globe Thornless Green	12	24,00/26,00	18,00/24,00
		18	24,00/26,00	18,00/22,00
		24	24,00/26,00	18,00/22,00
		sml-lse	35,00/36,00	30,00/36,00
		lge lse	24,00/26,00	24,00/26,00
México	Globe Thornless Green	12	24,00/26,00	18,00/22,00
		18	24,00/26,00	18,00/20,00
		24	24,00/26,00	18,00/20,00

Mercado: Mayorista de Miami

California	Globe Thorned Green	12	34,00/36,00	34,00/36,00
		15	46,00/48,00	46,00/48,00

Mercado: Mayorista de San Francisco

California	Globe Thorned Green	18	22,00/26,50	28,00/40,00
		24	22,00/26,50	28,00/24,00
		30	24,50/25,00	24,00/40,00
		36	24,50/25,00	24,00/40,00
		Globe Thornless Green	sml-lse	40,00

sml: small

med: medium

lge: large

lse: suelto

Fuente: USDA-Market News Com., 2020



Precio en mercados mayoristas

Origen	Variedad	Calibre	Unidad: US \$ / caja-sacos 25 lb (11 kg) Unidad: US \$ / caja-sacos 50 lb (23 kg)	
			7 Febrero 2020	28 Febrero 2020

Mercado: Mayorista de Miami

Idaho-Oregon 25 lb	Red Globe Type	jbo	13,00/15,50	13,00/15,50
Nevada 25 lb	Red Globe Type	jbo	12,00/14,00	12,00/14,00
New York 25 lb	Red Globe Type	jbo	12,00/15,50	12,00/15,50
Washington 25 lb	Red Globe Type	jbo	12,00/15,50	12,00/15,50
Chile 50 lb	Blanco Yellow Grano	jbo lge	... 20,00/22,00	15,00/17,00 20,00/22,00
Idaho-Oregon 50 lb	Blanco Yellow Spanish Hybrid	jbo jbo	20,00/22,00 17,00/20,00	20,00/22,00 17,00/20,00
México 50 lb	Blanco Yellow Grano	jbo jbo	28,00/30,00 ...	28,00/30,00 16,00/18,00
Nevada 50 lb	Yellow Hybrid	jbo	17,00/20,00	17,00/20,00
New York 50 lb	Yellow Globe Type	jbo	17,00/20,00	17,00/20,00
España 50 lb	Yellow Grano	jbo	15,00/21,00	15,00/21,00
Washington 50 lb	yellow Hybrid	jbo	17,00/20,00	17,00/20,00

Mercado: Mayorista de New York

California 25 lb	Red Globe Type	jbo lge	11,00 10,00
Canadá 25 lb	Red Globe Type	jbo	9,00/10,00	9,00/10,00

sigue...



Cebolla
(continúa)

Origen	Variedad	Calibre	Unidad: US \$ / caja-sacos 25 lb (11 kg) Unidad: US \$ / caja-sacos 50 lb (23 kg)	
			7 Febrero 2020	28 Febrero 2020
Idaho 25 lb	Blanco Boilers	s/e	22,00	22,00
	Red Globe Type	jbo xjbo	9,00/10,00 12,00	9,00/10,00 ...
New York 25 lb	Red Globe Type	jbo	10,00/11,00	10,00/11,00
		med-lge	9,00/10,00	9,00/10,00
Oregon 25 lb	Red Globe Type	jbo	10,00	10,00
		med-lge	8,00	8,00
Washington 25 lb	Red Globe Type	jbo	9,00/11,00	10,00/11,00
		lge	8,00/9,00	...
		xjbo	11,00/13,00	13,00
Canadá 50 lb	Yellow Globe Type	jbo	13,00/15,00	14,00/16,00
		col	16,00/17,00	17,00/18,00
Idaho-Oregon 50 lb	Blanco	jbo	22,00	22,00/24,00
		xjbo	22,00/26,00	22,00/24,00
	Yellow Spanish Hybrid	jbo	14,00/16,00	14,00/15,00
		col	17,00/19,00	17,00/19,00
xjbo	16,00	15,00/16,00		
México 50 lb	Blanco	jbo	...	18,00/20,00
Nevada 50 lb	Blanco	xjbo	33,00	...
New York 50 lb	Yellow Globe Type	jbo	14,00/16,00	14,00/16,00
		med	14,00	13,00/14,00
Oregon 50 lb	Yellow Hybrid	jbo	15,00/18,00	14,00/15,00
		col	18,00	...
		super col	20,00	...
Washington 50 lb	Blanco	jbo	22,00/24,00	22,00/24,00
		xjbo	25,00/26,00	25,00/26,00
	Yellow Hybrid	jbo	14,00/16,00	15,00
		col	16,00/18,00	15,00/16,00
Yellow Spanish Hybrid	jbo	...	12,00/14,00	

col : colosal jbo : jumbo med : medium lge : large s/e : sin especificar
Fuente: USDA-Market News Com., 2020



Precio en mercados mayoristas

Origen	Variedad	Calibre	Unidad: US \$ / caja 43 lb (19,5 kg)	
			7 Febrero 2020	28 Febrero 2020
Mercado: Mayorista de Los Angeles				
California	Minneola	64	28,00	26,00/26,50
		80	23,00	24,00
		100	19,50	19,50
		125	18,50	18,00
		150	17,50	17,50
Mercado: Mayorista de New York				
Arizona	Minneola	64	...	34,00
California	Minneola	48	...	22,00/24,00
		56	20,00	20,00
		64	20,00	22,00
		80	20,00	...
		100	20,00	...
		125	19,00	...
Mercado: Mayorista de Philadelphia				
California	Minneola	56	...	21,00
		64	...	26,00/26,50
		80	32,00/36,00	26,00/30,00
		100	25,00	20,00
		125	24,00	20,00
		150	26,00	23,00

Fuente: USDA-Market News Com., 2020*



Precio en mercados mayoristas

Origen	Variedad	Calibre	Unidad: US \$ / caja (11yr)	
			7 Febrero 2020	28 Febrero 2020

Mercado: Mayorista de Chicago

Brasil	s/e	28	36,00	36,00
---------------	-----	----	-------	-------

Mercado: Mayorista de New York

Florida	s/e	10	...	38,00
		12	...	38,00/42,00
		16	...	42,00
		18	...	38,00
		24	40,00/42,00	...
		28	40,00	...
		30	...	42,00
Nueva Zelanda		28	...	38,00
		33	...	42,00
		35	...	38,00
		39	...	42,00

Mercado: Mayorista de Philadelphia

Florida	Morado	10	...	43,00
		12	38,00	...
		20	38,00	...
		24	38,00	38,00
		28	35,00/38,00	...
	30	...	38,00	
	32	38,00	...	
	Yellow	10	...	43,00
		18	38,00	43,00
		20	...	43,00
24		38,00	...	

s/e : sin especificar
Fuente: USDA-Market News Com., 2020



Precio en mercados mayoristas

Origen	Variedad	Calibre	Unidad: US \$ / caja-sacos 38 lb (17 kg)	
			7 Febrero 2020	28 Febrero 2020
Mercado: Mayorista de Miami				
Arizona	s/e	140	36,00/38,00	36,00/38,00
		165	26,00/28,00	26,00/28,00
California	s/e	95	35,00/38,00	35,00/38,00
		115	33,00/36,00	33,00/36,00
		140	34,00/36,00	34,00/36,00
		165	32,00/34,00	32,00/34,00
		200	32,00/34,00	32,00/34,00
México	s/e	115	32,00/33,00	30,00/33,00
Mercado: Mayorista de Rotterdam				
España	s/e	60	14,78	...
		70	14,78/18,06	...
		80	13,14/16,42	...
		90	12,59/15,33	...
		100	10,95/20,80	...
		120	10,95/20,80	...
		140	10,40/16,42	...
		150	13,38	...

Fuente: USDA-Market News Com., 2019



Precio en mercados mayoristas

Origen	Variedad	Calibre	Unidad: US \$ / caja 30 lb (14 kg)	
			7 Febrero 2020	28 Febrero 2020

Mercado: Mayorista de Los Angeles

Argentina	s/e	jbo	60,00	60,00
		col	70,00/72,00	72,00
California	s/e	jbo	60,00/65,00	...
		col	80,00/88,00	...
		super jbo	65,00/68,00	...
		super col	80,00/90,00	...
China	Blanco	jbo	60,00/70,00	85,00/87,00
		super jbo	65,00/75,00	85,00/90,00
	Morado	med	50,00/60,00	80,00/85,00
México	Blanco	jbo	50,00/52,00	...
		col	60,00/65,00	...
		giant	45,00	...
		super jbo	60,00/65,00	...
España	Blanco	jbo	60,00/70,00	75,00/80,00
		col	65,00/75,00	80,00/85,00
		super jbo	...	75,00/80,00
		super col	80,00	85,00/87,50
Korea del Sur	Pelado	s/e	...	13,00/14,00

Mercado: Mayorista de New York

California	Blanco	col	65,00/80,00	85,00
		super col	85,00	...
México	Blanco	9	60,00	...
España	Blanco	7	60,00/65,00	...

col : colosal jbo : jumbo med : medium lge : large s/e : sin especificar
Fuente: USDA-Market News Com., 2019



Precio en mercados mayoristas

Origen	Variedad	Calibre	Unidad: US \$ / caja-sacos 1 lb (0,45 kg)	
			7 Febrero 2020	28 Febrero 2020

Mercado: Mayorista de Miami

Guatemala	s/e	s/e	4,00/5,00	4,00/5,00
Perú	s/e	s/e	4,00/5,00	4,00/5,00

Origen	Variedad	Calibre	Unidad: US \$ / caja-sacos 1 kg	
			7 Febrero 2020	28 Febrero 2020

Mercado: Mayorista de New York

Colombia	s/e	12	12,00/13,00	12,00/13,00
Israel	s/e	12	11,00/12,50	11,00/12,50

s/e : sin especificar

Fuente: USDA-Market News Com., 2019



COTIZACIONES INTERNACIONALES de principales commodities agrarios

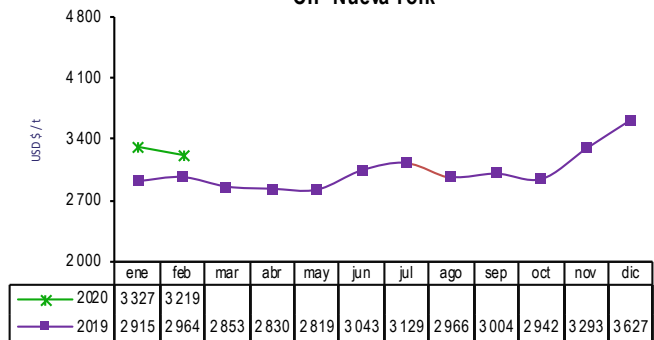
En medio del peligro considerable de que la expansión del Covid-19 conlleve a un menor consumo mundial de alimentos, para los próximos meses del 2020. En el mes de febrero, en comparación con el mes anterior, los precios internacionales del cacao, arroz, azúcar contrato N° 5 y azúcar contrato N° 16, fueron impulsados por la menor producción en importantes países exportadores y ciertas consecuencias temporales de la pandemia que condujeron a que varios países busquen tener reservas. Por otro lado, los precios del café, algodón, trigo, maíz amarillo, frijol de soya y aceite de soya se contrajeron, principalmente a causa de la menor demanda global, ventas especulativas realizadas por los fondos de inversión y la considerable oferta por parte de los países productores.



Café

La baja del precio del café en febrero aconteció en medio de la caída de las exportaciones mundiales que se ven envueltas en el temor a los efectos que podría tener la expansión del Covid-19, en especial en el consumo fuera de casa; a esto se sumó, la creciente oferta prevista para el resto del año, debido a que para el periodo 2020-2021 se estima una cosecha alta para el principal productor del mundo, Brasil. Como dato adicional se dio a conocer que la producción de Uganda para el periodo 2019-2020 aumentó debido al buen tiempo y la entrada en producción de cafetos que se plantaron hace varios años.

Café - Otros suaves arábigos
CIF-Nueva York

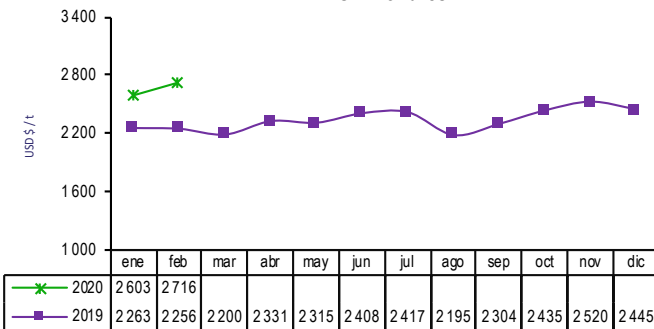


Fuente: BCRP, FAO, ODEPA, COTTON OUTLOOK



Cacao

Cacao grano
FOB-Londres



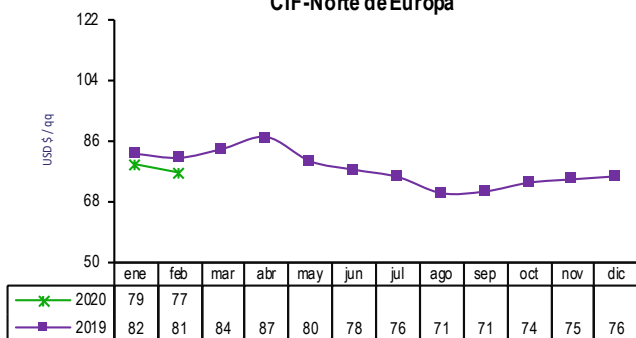
Fuente: BCRP, FAO, ODEPA, COTTON OUTLOOK

En febrero el precio del cacao, registró un incremento por el orden de 4,3%, situación atribuible a la creciente demanda y consumo de chocolate en el mundo, siendo Asia quien empujó las cifras por su mayor frecuencia de compra, este escenario se dibujó principalmente hasta inicios del mes, incluso La Organización Internacional del Cacao (ICCO) señaló que la demanda internacional crece un 8% anual cada año desde 2010 hasta ahora, lo que podría originar un déficit del grano en el mundo para este año. Sin embargo, luego el precio registraría descensos inesperados, ya que los efectos del Coronavirus empezaron a sentirse en el sector cacaotero.

Algodón



Algodón Index "A" CIF-Norte de Europa



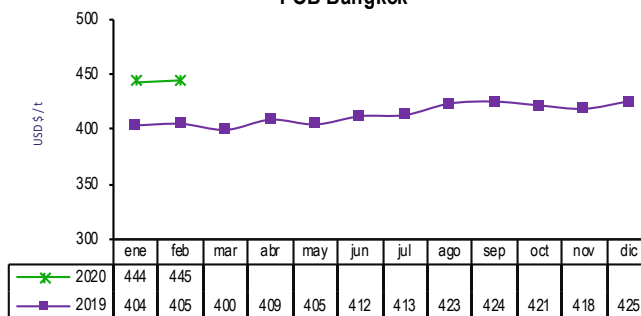
Fuente: BCRP, FAO, ODEPA, COTTON OUTLOOK

A pesar de los grandes volúmenes de exportación de la fibra, el precio del algodón Index "A" en febrero, mostró una contracción que resultó de la incertidumbre generada por la expansión del Covid-19, que se observa se encuentra dominando los mercados a nivel global, ya que existe la posibilidad de seguir estropeando la demanda china y causando diversas crisis en la economía en los diferentes países afectados. Por otro lado, trascendió que China estuvo comprando algodón de Estados Unidos y Brasil, el cual combina con su producción nacional, ya que estos son de mayor calidad.



Arroz

Arroz blanco tailandés 15%g.q. FOB Bangkok



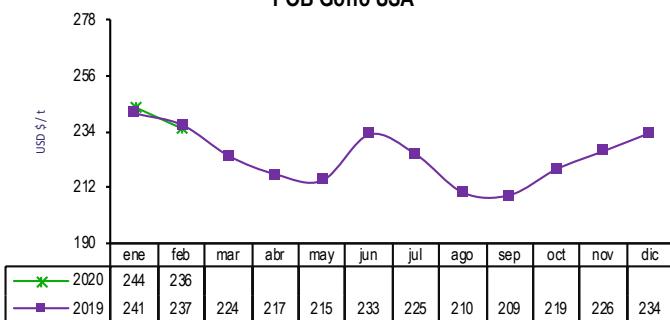
Fuente: BCRP, FAO, ODEPA, COTTON OUTLOOK

El aumento del precio del arroz blanco tailandés (15% granos quebrados) en el mes de febrero se originó por la ligera contracción de la oferta mundial, afianzada por la incidencia del anuncio de la Organización de las Naciones Unidas para la Alimentación y la Agricultura (FAO) con respecto a una menor producción en China, Nigeria, Mali Estados Unidos, Australia, la India y en el Mercosur; por otro lado, la menor demanda principalmente por parte de los países asiáticos limitó un mayor incremento del precio del cereal. Al respecto, los efectos del Covid-19 ocasionaron que algunos países busquen tener reservas, lo que reforzaría los precios en las próximas semanas.

Trigo



Trigo N°2 Hard Red Winter FOB Golfo USA



Fuente: BCRP, FAO, ODEPA, COTTON OUTLOOK

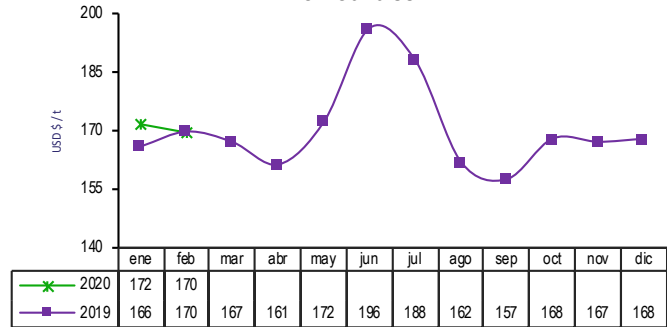
En febrero se observa una baja en el precio del trigo, que se fundamentó en el miedo de que el coronavirus pudiera seguir propagándose y perturbando los flujos comerciales a nivel global. En este escenario, los mercados continuaron expuestos a la ansiedad que la pandemia ha ocasionado. Además, incidió en la disminución del precio del grano, la ausencia de China en las compras de productos agrícolas, ya que este país se encuentra en una crisis y es el consumidor más grande de materias primas agrícolas en el mundo.



Maíz

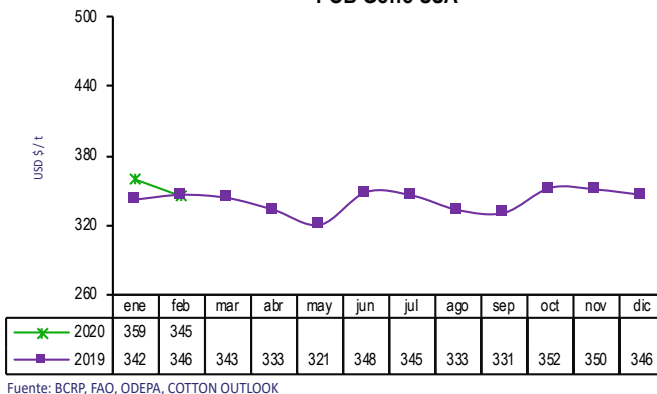
A inicios de febrero el presidente de China se comprometió con su homólogo Estadounidense, en que cumpliría con los objetivos de compra a pesar de los retrasos relacionados con el coronavirus, sin embargo, semanas después la amenaza en la que se ha constituido la posible propagación del Covid-19, el mayor número de ventas especulativas realizadas por los inversionistas, que se encuentran preocupados por los impactos de la pandemia en la economía China y que esto pudiera originar un decline en la demanda futura por commodities agrícolas en general, incidieron en la baja del precio del maíz US. N° 2, en el mes de febrero.

Maíz amarillo US N°2
FOB Golfo USA



Soya

Soya amarilla US N°1
FOB Golfo USA

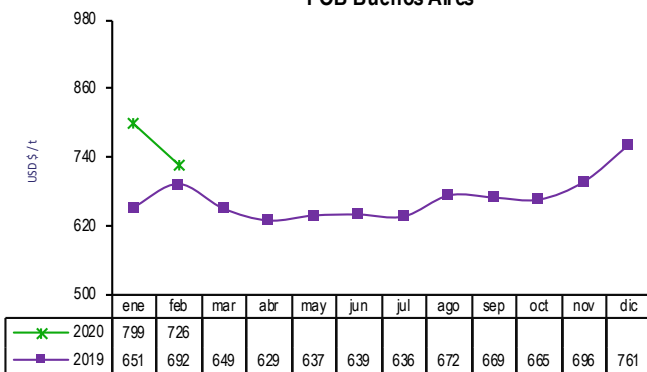


A principios del mes de febrero influyó en la baja de los precios, la inexistente demanda de soya estadounidense y sus derivados por parte de China; luego los precios del complejo soya (frijol de soya y aceite de soya), continuaron su descenso a causa de la preocupación por la posible propagación del Covid-19 en toda China, la firmeza del dólar estadounidense frente a otras monedas, el mayor número de ventas especulativas efectuadas por los fondos de inversión; además de pronósticos de condiciones climáticas favorables para las zonas productoras de la oleaginosa, aunados a perspectivas de grandes cultivos de soya que se cosecharán en Brasil.

Asimismo, se tomó conocimiento de que no se han evidenciado eventos alcistas desde la firma del acuerdo comercial de Estados Unidos y China de fase 1, suscrito el 15 de enero del presente año.

Con respecto al mes anterior, en febrero del 2020; los precios del frijol de soya y del aceite de soya bajaron 3,9%, y 9,1%, respectivamente. Y en referencia al mes de febrero del año 2019, el precio del frijol de soya bajó 0,4%, y el precio del aceite de soya subió 4,9%.

Aceite de soya crudo
FOB Buenos Aires





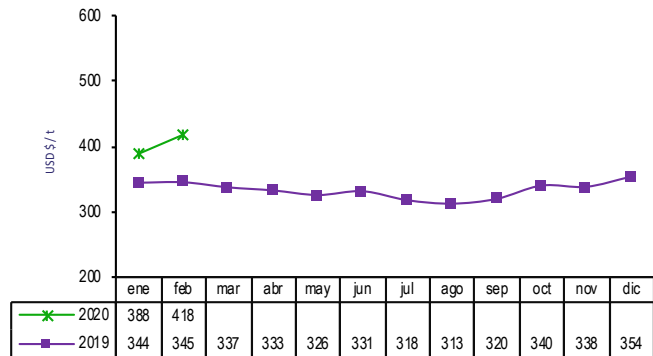
Azúcar

Los precios del azúcar contrato N° 5 y del azúcar contrato N° 16, el segundo mes del 2020 se incrementaron por la incidencia del fuerte déficit global existente de más de cinco millones de toneladas métricas, sumado al anuncio de la Organización de las Naciones Unidas para la Alimentación y la Agricultura (FAO), con respecto a previsiones de una menor producción en algunos de los principales países productores de azúcar en la temporada actual, así como, la certeza de una menor producción en la India.

Si embargo, la caída de los precios del petróleo, la incertidumbre en torno al comportamiento de la futura demanda global con el Covid-19 presente en el mundo y la debilidad del real brasileño frente al dólar estadounidense; evitaron un mayor incremento de los precios del endulzante.

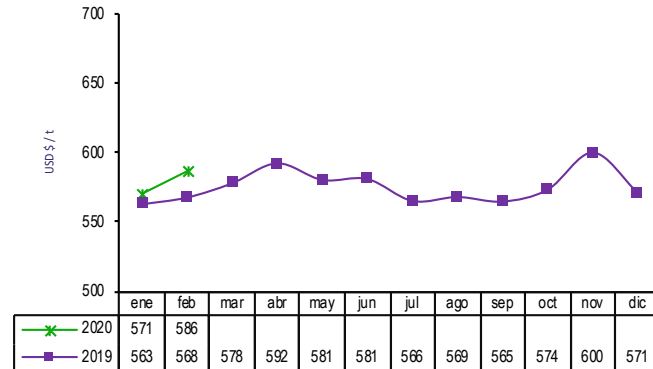
En cuanto a febrero del 2020, los precios del azúcar contrato N° 5 (blanca) y del azúcar contrato N° 16 (rubia) subieron 7,6% y 2,7%, respectivamente. Y en referencia a los valores alcanzados en febrero del 2019, los precios del azúcar contrato N° 5 (blanca) y del azúcar contrato N° 16 (rubia) se incrementaron en 21,1% y 3,2%, respectivamente.

**Azúcar Refinada Contrato N° 5
FOB-Londres**



Fuente: BCRP, FAO, ODEPA, COTTON OUTLOOK

**Azúcar Contrato N° 16
CIF-Nueva York**



Fuente: BCRP, FAO, ODEPA, COTTON OUTLOOK



PERÚ

Ministerio
de Agricultura y Riego

Dirección General de Seguimiento y
Evaluación de Políticas
DGESEP

Dirección de Estadística Agraria
DEA



Jr. Yauyos 258
Cercado de Lima. Lima 1- PERÚ



209 -8800 (anexo 4403)



siea@minagri.gob.pe



www.minagri.gob.pe
siea.minagri.gob.pe

