

BOLETÍN ESTADÍSTICO MENSUAL

# PRECIOS en MERCADOS INTERNACIONALES de Productos Agrarios

Mes: Marzo 2022



PERÚ

Ministerio  
de Desarrollo Agrario  
y Riego



Siempre  
con el pueblo



BICENTENARIO  
DEL PERÚ  
2021 - 2024



PERÚ

Ministerio  
de Desarrollo Agrario  
y Riego

**MINISTERIO DE DESARROLLO AGRARIO Y RIEGO**  
**Viceministerio de Políticas y Supervisión del Desarrollo Agrario**  
**Dirección General de Estadística, Seguimiento y Evaluación de Políticas-DGESEP**

Una de las funciones de la DGESEP-DEIA es diseñar, coordinar e implementar estrategias de difusión de las estadísticas e información agraria especializada y otras variables que incidan en el desempeño del Sector, así como la oferta de productos agrarios, en coordinación con las entidades conformantes del Sistema Integrado de Estadística Agraria y la Red Nacional de Difusión de Información Agraria Especializada (ROF-MIDAGRI)

**“PRECIOS en MERCADOS INTERNACIONALES  
de Productos Agrarios”**

**REPÚBLICA DEL PERÚ**

**José Pedro Castillo Terrones**

Presidente de la República

**MINISTERIO DE DESARROLLO AGRARIO Y RIEGO**

**Andrés Alencastre Calderón**

Ministro

**VICEMINISTERIO DE POLÍTICAS Y SUPERVISIÓN DEL DESARROLLO AGRARIO**

**Juan Rodo Altamirano Quispe**

Viceministro

**Dirección General de Estadística, Seguimiento y Evaluación de Políticas**

**Jaime Vásquez Silva**

Director General

**Dirección de Estadística e Información Agraria**

**César Santisteban Pérez**

Director

**Responsables del boletín:**

Gabriel Moreno Ramirez

Raúl Cervera Villalobos

**Diseño y diagramación digital:**

Elva A. Castro Ballvé

**Editado por:**

Ministerio de Desarrollo Agrario y Riego

Dirección General de Estadística, Seguimiento y Evaluación de Políticas / Dirección de Estadística e Información Agraria

Jr. Yauyos 258. Cercado de Lima. Lima 1, Perú.

Hecho el Depósito Legal en la Biblioteca Nacional del Perú N° 2021-08556

Publicado en Junio 2022

## INDICE

### 1. PRECIOS DE PRINCIPALES PRODUCTOS en mercados mayoristas de Estados Unidos, Canadá y Europa

Uva.....	4
Espárrago.....	5
Palta.....	6
Arándano.....	7
Mango.....	8
Banano Fresco.....	10
Alcachofa.....	11
Cebolla.....	12
Tangelo.....	14
Maracuyá.....	15
Limón.....	16
Ajo.....	17
Orégano.....	18

### 2. COTIZACIONES INTERNACIONALES de principales commodities agrarios

Café.....	19
Cacao.....	20
Algodón.....	21
Arroz.....	22
Trigo.....	23
Maíz.....	24
Soya.....	25
Azúcar.....	27



## PRECIOS DE PRINCIPALES PRODUCTOS en mercados mayoristas de Estados Unidos, Canadá y Europa

Esta publicación, brinda información de precios en mercados mayoristas de Estados Unidos, Canadá y Europa, para los principales productos de exportación agraria peruana, la cual servirá de orientación para realizar el seguimiento y evaluación de las tendencias del mercado, y apoyar la toma de decisiones de compra, en concordancia con las estacionalidades de productos y precios, entre otros factores.



### Precio en mercados mayoristas

Origen	Variedad	Calibre	Unidad: US \$ / caja 18 lb (8 kg)	
			11 Marzo 2022	25 Marzo 2022

#### Mercado Mayorista de Los Angeles

<b>Chile</b>	Black Seedless	jbo	...	24,75/25,75
	Red Seedless	jbo	...	23,50/24,50
		xlge	32,00/40,00	22,00/25,00
White Seedless Type	jbo	...	39,25/40,25	
	xlge	31,00/43,00	29,00/35,50	
<b>Perú</b>	Red Globe	jbo	24,00/28,00	26,00/29,00
	Red Seedless	jbo	...	23,50/24,50
		xlge	32,00/40,00	22,00/25,00
White Seedless Type	xlge	31,00/43,00	29,00/35,50	

#### Mercado Mayorista de New York

<b>Chile</b>	Black Seedless	jbo	32,00	28,00/35,00
<b>Perú</b>	Black Seedless	jbo	36,00/38,00	36,00/38,00
	Flame Seedless	jbo	34,00/36,00	...
	Red Globe	lge	...	24,00
		xlge	26,00/30,00	26,00/28,00
	Sugraone	xlge	40,00/42,00	40,00/42,00
	Thompson Seedless	xlge	40,00	35,00/40,00
	White Seedless Type	jbo	...	42,00/45,00

jbo: jumbo      sml: small      med: medium      lge: large      xlge: extra large      s/e: sin especificar  
Fuente: USDA-Market News Com., 2022



**Precio en mercados mayoristas**

Origen	Variedad	Calibre	Unidad: US \$ / caja 11 libras (5 kg)	
			11 Marzo 2022	25 Marzo 2022
<b>Mercado Mayorista de Chicago</b>				
<b>México</b>	Blanco	std	34,50/38,00	32,00/35,00
	Verde	jbo	28,50/32,50	24,50
		std	24,50/35,00	12,50/16,00
		lge	24,50/32,00	13,50/18,00
<b>Mercado Mayorista de Miami</b>				
<b>México</b>	Verde	jbo	43,00/44,00	...
		std	38,00/39,00	...
		lge	43,00/44,00	...
<b>Perú</b>	Blanco	lge	32,00/39,00	30,00/39,00
		Verde	jbo	28,00/48,00
	std	24,00/42,00	15,00/24,00	
	lge	24,00/45,00	15,00/24,00	
	<b>Mercado Mayorista de New York</b>			
<b>México</b>	Verde	jbo	25,00/40,00	22,00/28,00
		std	16,00/20,00	14,00/16,00
		lge	14,00/22,00	14,00/18,00
<b>Perú</b>	Blanco	std	38,00/40,00	...
		lge	...	38,00
	Verde	lge	18,00	...

std: estándar      jbo: jumbo      med: medium      lge: large      xlge: extra large      s/e : sin especificar  
Fuente: USDA-Market News Com., 2022



### Precio en mercados mayoristas

Origen	Variedad	Calibre	Unidad: US \$ / caja 20 lb (2 lyr) (9 kg)	
			11 Marzo 2022	25 Marzo 2022
<b>Mercado Mayorista de Los Ángeles</b>				
<b>California</b>	Hass	32	...	74,00/75,00
		36	...	74,00/75,00
		48	77,00/78,00	67,00/68,00
		60	...	59,00/60,00
		70	...	49,00/50,00
<b>México</b>	Hass	32	78,00/80,00	75,00/78,00
		36	78,00/80,00	75,00/78,00
		40	70,00/75,00	69,00/72,00
		48	67,00/80,00	65,00/68,00
		60	60,00/63,00	55,00/58,00
		70	48,00/53,00	48,00/51,00
<b>Mercado Mayorista de New York</b>				
<b>Chile</b>	Hass	40	40,00	...
		50	48,00	...
		60	...	25,00
<b>México</b>	Hass	36	...	70,00/72,00
		40	...	64,00/74,00
		48	64,00/70,00	58,00/62,00
		60	...	45,00/57,00
<b>República Dominicana</b>	Various Greenskin Varieties	16	32,00/34,00	34,00/38,00
		18	32,00/34,00	34,00/38,00
		20	30,00/34,00	...

Fuente: USDA-Market News Com., 2022



### Precio en mercados mayoristas

Origen	Variedad	Calibre	Unidad: US \$ / caja sacos 5 lb (2 kg)	
			11 Marzo 2022	25 Marzo 2022
<b>Mercado Mayorista de Los Ángeles</b>				
<b>Chile</b> 5 lb	s/e	lge	18,00/20,00	...
<b>México</b> 5 lb	s/e	lge	20,00/22,00	18,00/22,00
<b>Mercado Mayorista de Miami</b>				
<b>Chile</b> 5lb	s/e	lge	19,00/26,00	19,00/24,00

std: estándar      jbo: jumbo      med: medium      lge: large      xlge: extra large      s/e: sin especificar  
Fuente: USDA-Market News Com., 2022





### Precio en mercados mayoristas

Origen	Variedad	Calibre	Unidad: US \$ / caja 4 - 4,5 kg (1 lyr)	
			11 Marzo 2022	25 Marzo 2022
<b>Mercado Mayorista de Miami</b>				
<b>Guatemala</b>	Tommy Atkins	8	...	8,50/9,00
<b>Nicaragua</b>	Tommy Atkins	7	...	7,50/8,00
		8	8,50/9,00	...
<b>Perú</b>	Kent	6	7,00/9,00	7,00/9,00
		7	7,00/9,00	7,00/9,00
<b>República Dominicana</b>	s/e	8	12,00/13,00	...
		9	12,00/13,00	...
		10	12,00/13,00	10,00/12,00

Origen	Variedad	Calibre	Unidad: US \$ / caja 4 kg (1 lyr)	
			11 Marzo 2022	25 Marzo 2022
<b>Mercado Mayorista de New York</b>				
<b>Brasil</b>	Tommy Atkins	7	8,00/9,00	6,00/8,00
		8	8,00/9,00	6,00/8,00
<b>Guatemala</b>	Tommy Atkins	6	...	6,00/7,00
		7	...	4,00/7,00
		8	...	7,00
		9	...	6,00/7,00
		10	...	6,00/7,00
<b>México</b>	Ataulfo	12	...	9,00
		14	12,00	9,00/11,00
		16	9,00/10,00	9,00
		18	...	8,00
			Tommy Atkins	6
		7	7,00/8,00	6,00/10,00
		8	7,00/8,00	6,00/10,00
		9	...	6,00/10,00

sigue...





Origen	Variedad	Calibre	Unidad: US \$ / caja 4 - 4,5 kg (1 lyr)	
			11 Marzo 2022	25 Marzo 2022
<b>Perú</b>	Kent	5	7,00/8,00	6,00/8,00
		6	7,00/8,00	6,00/8,00
		7	7,00/8,00	6,00/8,00
		8	7,00/9,00	6,00/8,00
		9	7,00/8,00	6,00/8,00
		10	...	6,00/8,00
		12	...	5,00
<b>República Dominicana</b>	Banilejos	7	14,00/17,00	13,00/15,00
		8	14,00/17,00	...
		9	14,00/17,00	...
		10	14,00/17,00	11,00/13,00
		12	14,00/17,00	11,00

Fuente: USDA-Market News Com., 2022



### Precio en mercados mayoristas

Origen	Variedad	Calibre	Unidad: US \$ / caja 40 lb (18 kg)	
			11 Marzo 2022	25 Marzo 2022
<b>Mercado Mayorista de Chicago</b>				
<b>Colombia</b>	s/e	s/e	24,00	24,00
<b>Guatemala</b>	s/e	s/e	24,00	24,00
<b>México</b>	s/e	s/e	22,00/24,00	22,00/24,00
<b>Mercado Mayorista de Miami</b>				
<b>Costa Rica</b>	Green	s/e	14,00/18,00	14,00/18,00
	Yellow	s/e	22,00/25,00	16,00/25,00
<b>Ecuador</b>	Yellow	s/e	22,00/25,00	16,00/25,00
<b>Guatemala</b>	Green	s/e	14,00/18,00	14,00/18,00
	Yellow	s/e	22,00/25,00	16,00/25,00
<b>Honduras</b>	Green	s/e	...	12,00/14,00
	Yellow	s/e	22,00/25,00	16,00/25,00

s/e: sin especificar

Fuente: USDA-Market News Com., 2022



### Precio en mercados mayoristas

Origen	Variedad	Calibre	Unidad: US \$ / caja 23 lb (10 kg)	
			11 Marzo 2022	25 Marzo 2022
<b>Mercado Mayorista de Los Angeles</b>				
California	Globe Thorned Green	12	22,00	22,00
		18	24,00	24,00
		24	28,00	28,00
<b>Mercado Mayorista de Miami</b>				
California	Globe Thorned Green	18	40,00	40,00
		24	36,00/38,00	36,00/38,00
<b>Mercado Mayorista de San Francisco</b>				
California	s/e	12	...	12,00
		18	24,50	20,50
		24	24,50	22,50
		30	...	26,50

sml: small

med: medium

lge: large

lse: suelto

Fuente: USDA-Market News Com., 2022



**Precio en mercados mayoristas**

Origen	Variedad	Calibre	Unidad: US \$ / caja-sacos 25 lb (11 kg) Unidad: US \$ / caja-sacos 50 lb (23 kg)	
			11 Marzo 2022	25 Marzo 2022

**Mercado: Mayorista de Miami**

<b>Idaho-Oregon</b> 25 lb	Red Globe Type	jbo	30,00/31,00	28,00/32,00
<b>México</b> 25 lb	Red Globe Type	jbo	30,00/31,00	28,00/32,00
<b>Texas</b> 25 lb	Red Globe Type	jbo	...	30,00/32,00
<b>Argentina</b> 50 lb	Yellow grano	jbo	30,00/32,00	...
<b>California</b> 50 lb	Yellow Hybrid	jbo	33,00/38,00	31,00/38,00
<b>Canadá</b> 50 lb	Yellow Globe Type	med	...	22,00/23,00
<b>Chile</b> 50 lb	Yellow Valencia	job col	... ...	32,00/36,00 32,00/36,00
<b>España</b> 50 lb	Yellow Spanish Hybrid	jbo	33,00/36,00	30,00/36,00
<b>Idaho-Oregon</b> 50 lb	Yellow Spanish Hybrid	jbo	33,00/38,00	31,00/38,00
<b>México</b> 50lb	Blanco	jbo	36,00/38,00	36,00/39,00
	Yello Grano	jbo	34,00/38,00	31,00/38,00
<b>Texas</b> 50lb	Yellow grano	bo	...	31,00/38,00

**Mercado: Mayorista de New York**

<b>California</b> 25 lb	Red Globe Type	jbo med	35,00 ...	36,00 24,00
<b>Canadá</b> 25 lb	Red Globe Type	med-lge	28,00/30,00	28,00/30,00
<b>Chile</b> 25 lb	Red Globe Type	jbo lge med	30,00 ... ...	... 24,00 26,00

sigue...



**Cebolla**  
(continúa)

Origen	Variedad	Calibre	Unidad: US \$ / caja-sacos 25 lb (11 kg) Unidad: US \$ / caja-sacos 50 lb (23 kg)	
			11 Marzo 2022	25 Marzo 2022
<b>Idaho</b> 25 lb	Red Globe Type	jbo	30,00/32,00	30,00/32,00
		med	28,00/29,00	28,00/29,00
		xjbo	30,00	30,00/34,00
<b>New York</b> 25 lb	Blanco Boilers	s/e	20,00/22,00	20,00/22,00
	Red Globe Type	jbo	28,00/30,00	28,00/30,00
		med	25,00/26,00	24,00/25,00
		med-lge	27,00/28,00	27,00/28,00
<b>Oregon</b> 25 lb	Red Globe Type	jbo	...	30,00
<b>Washington</b> 25 lb	Red Globe Type	jbo	30,00/32,00	30,00/32,00
		sml-med	16,00	16,00
<b>California</b> 50 lb	Blanco	jbo	42,00	40,00/42,00
		col	20,00/21,00	20,00/24,00
<b>Chile</b> 50 lb	Yellow Hybrid	xjbo	28,00/30,00	...
	Yellow Valencia	jbo	...	30,00/32,00
<b>Idaho</b> 50 lb	Blanco	jbo	36,00/38,00	36,00/38,00
		Yellow Spanish Hybrid	jbo	28,00/30,00
		xjbo	30,00/32,00	...
<b>Idaho-Oregon</b> 50 lb	Yellow Spanish Hybrid	jbo	28,00/30,00	30,00/32,00
		xjbo	30,00/32,00	30,00/32,00
<b>México</b> 50 lb	Blanco	xjbo	48,00/50,00	38,00/40,00
		Yellow Grano	jbo	...
		col	...	38,00
<b>New York</b> 50 lb	Yellow Globe Type	jbo	24,00/26,00	24,00/30,00
<b>Washington</b> 50 lb	Blanco	jbo	36,00	36,00
		Yellow Grano	xjbo	29,00/30,00
	Yellow Hybrid	xjbo	...	30,00/32,00

col : colosal

jbo : jumbo

med : medium

lge : large

s/e : sin especificar

Fuente: USDA-Market News Com., 2022



### Precio en mercados mayoristas

Origen	Variedad	Calibre	Unidad: US \$ / caja 22 lb (10 kg)	
			11 Marzo 2022	25 Marzo 2022
<b>Mercado: Mayorista de Los Ángeles</b>				
<b>California</b>	Minneola	56	20,50/22,50	20,50/22,50
		64	20,50/22,50	20,50/22,50
		80	23,00/25,00	21,50/25,00
		100	...	22,00/23,00
		125	21,50/23,50	21,00/31,75
		150	21,50/23,50	21,00/23,50
<b>Mercado: Mayorista de New York</b>				
<b>California</b>	Minneola	56	38,00	36,00/40,00
		64	38,00	36,00/40,00
		80	36,00/38,00	35,00/36,00
		100	30,00/32,00	32,00/35,00

Fuente: USDA-Market News Com., 2022



### Precio en mercados mayoristas

Origen	Variedad	Calibre	Unidad: US \$ / caja (11yr)	
			11 Marzo 2022	25 Marzo 2022
<b>Mercado: Mayorista Chicago</b>				
<b>Chile</b>	Morado	12	...	68,00
<b>Mercado: Mayorista Los Angeles</b>				
<b>California</b>	s/e	28	52,00/62,50	58,00/64,00
		30-32	52,00/62,50	58,00/64,00
		34-36	52,00/62,50	58,00/64,00
		39	52,00/62,50	58,00/64,00
<b>Nueva Zelanda</b>	s/e	28	53,00/54,00	53,00/64,00
		30-32	53,00/54,00	53,00/64,00
		34-36	53,00/54,00	53,00/64,00
		39	53,00/54,00	53,00/64,00
<b>Mercado: Mayorista New York</b>				
<b>Florida</b>	Morado	18	52,00	52,00
	Yellow	36	52,00	52,00

s/e : sin especificar

Fuente: USDA-Market News Com., 2022





### Precio en mercados mayoristas

Origen	Variedad	Calibre	Unidad: US \$ / caja-sacos 38 lb (17 kg)	
			11 Marzo 2022	25 Marzo 2022
<b>Mercado: Mayorista de Miami</b>				
California	s/e	140	40,00/42,00	38,00/42,00
		165	40,00/42,00	38,00/42,00

Fuente: USDA-Market News Com., 2022



### Precio en mercados mayoristas

Origen	Variedad	Calibre	Unidad: US \$ / caja 30 lb (14 kg)	
			11 Marzo 2022	25 Marzo 2022

#### Mercado: Mayorista de Los Ángeles

<b>California</b>	Blanco	jbo	69,00	69,00
		super col	84,00	84,00

<b>España</b>	Blanco	col	93,00	93,00
	Morado	super col	75,00	75,00


#### Mercado: Mayorista de New York

<b>Argentina</b>	Blanco	6	80,00	65,00
		8	85,00	...
	Morado	6	65,00	65,00/70,00
		7	65,00/70,00	65,00/70,00

<b>California</b>	Blanco	super col	105,00	...
		11	...	78,00
		s/e	84,00/85,00	84,00

<b>España</b>	Blanco	7	60,00	...
---------------	--------	---	-------	-----

col : colosal      jbo : jumbo      med : medium      lge : large      s/e : sin especificar  
Fuente: USDA-Market News Com., 2022



### Precio en mercados mayoristas

Origen	Variedad	Calibre	Unidad: US \$ / caja-sacos 1 lb (0,45 kg)	
			11 Marzo 2022	25 Marzo 2022

#### Mercado: Mayorista de Miami

<b>Guatemala</b>	s/e	s/e	5,00/6,00	5,00/6,00
<b>Perú</b>	s/e	s/e	5,00/6,00	5,00/6,00

Origen	Variedad	Calibre	Unidad: US \$ / caja-sacos 1 kg	
			11 Marzo 2022	25 Marzo 2022

#### Mercado: Mayorista de New York

<b>Colombia</b>	s/e	12	11,00/12,00	11,00/12,00
<b>Israel</b>	s/e	12	11,00/12,00	11,00/12,00

s/e : sin especificar

Fuente: USDA-Market News Com., 2022

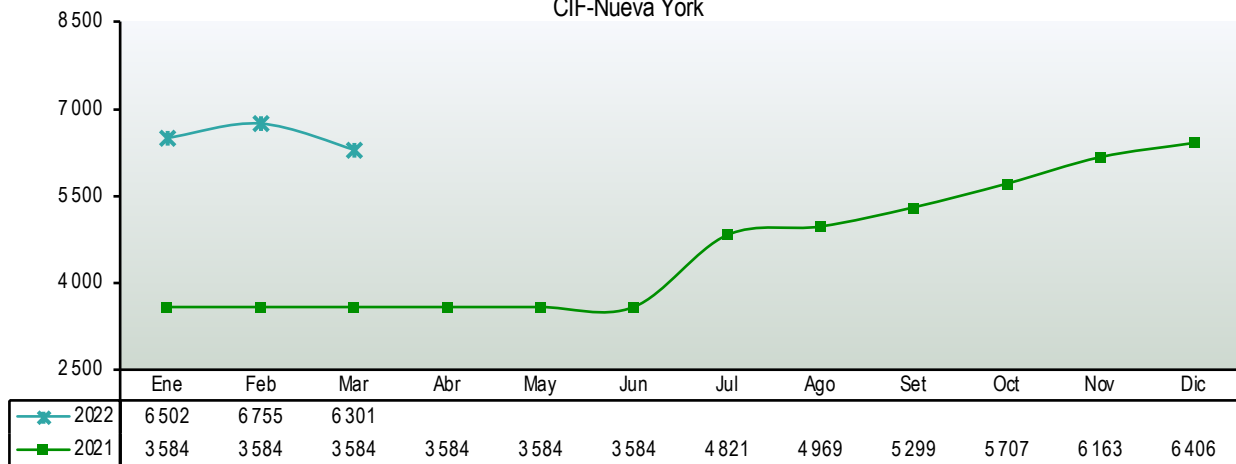


## COTIZACIONES INTERNACIONALES de principales commodities agrarios

# Café



Café - Otros Suaves Arábigos  
CIF-Nueva York



Fuente: BCRP

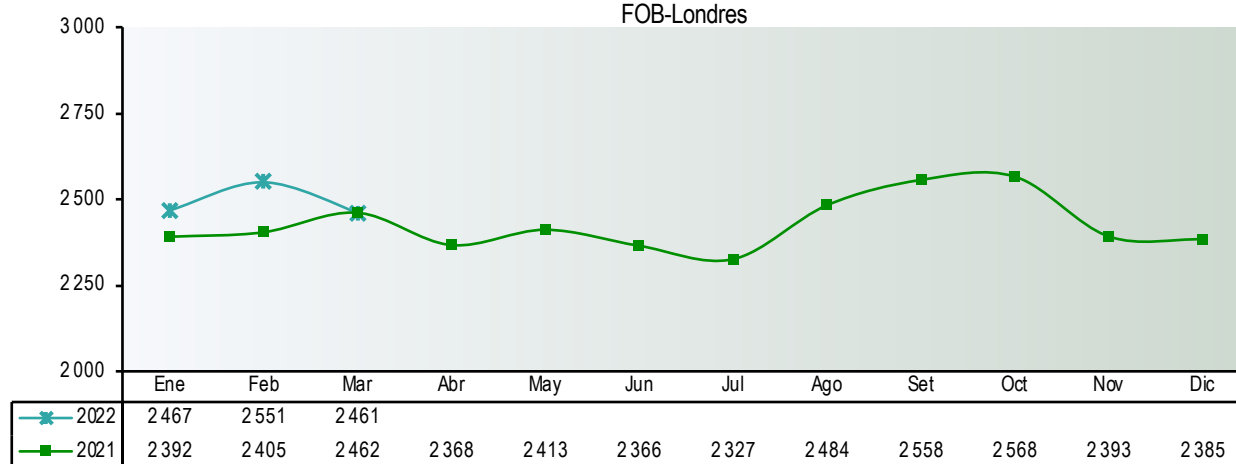
En el mes de marzo 2022, las cotizaciones de café marcaron una disminución del 9,3% en comparación al mes anterior, rompiendo la tendencia creciente de los 10 últimos meses; La Baja se explica debido a la debilidad del petróleo crudo y la fortaleza del dólar, un incremento de las exportaciones de Brasil en 3%. así como un aumento en su cosecha y reporte de un repunte en los inventarios de café. Estos precios difieren según la variedad de café y es determinado por las interacciones entre la oferta y la demanda en las "Bolsas" más importantes del mundo. En la Bolsa de New York se transa solo la variedad arábica, mientras que en la Bolsa de Londres se comercializa la variedad Robusta.

El comercio internacional de café es sumamente inestable, con alteraciones que pueden producirse en el transcurso de unos meses, unas semanas o unos días e incluso el mismo día de la contratación. No existe transacción física sino se negocian contratos de compraventa en los que se especifican cantidades, calidades y plazos de entrega. Una de las principales funciones de las bolsas es reducir el riesgo frente a las fluctuaciones excesivas de las cotizaciones internacionales. La Oferta y la demanda equilibran los precios; siendo importantes las influencias de factores externos de tipo climáticos y fitosanitario tales como: las heladas, las sequías y la extensión de la roya, plaga que ataca las hojas produciendo grandes pérdidas.

# Cacao



Cacao Grano  
FOB-Londres



Fuente: ICCO

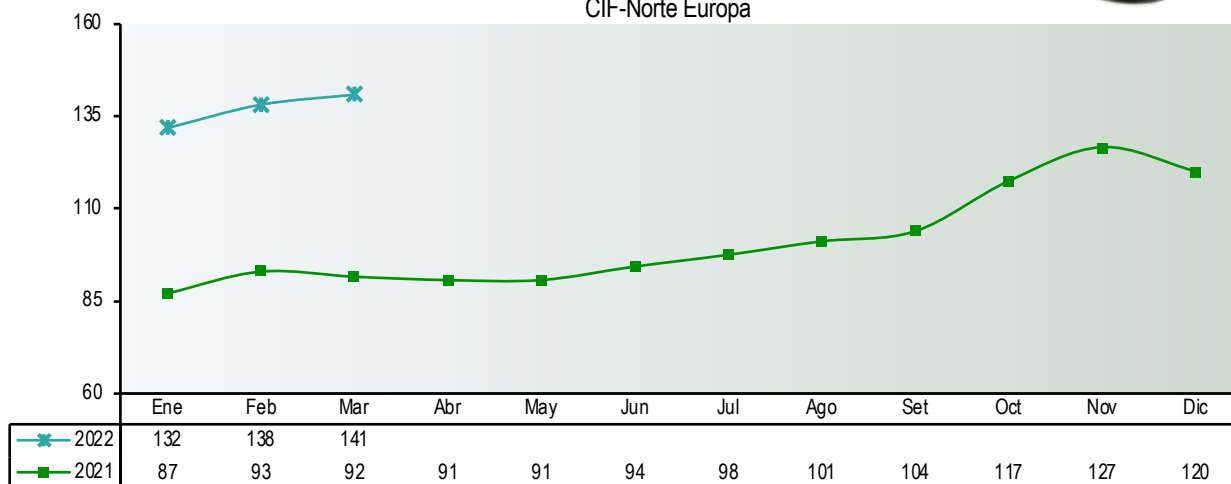
En el mes de marzo 2022, las cotizaciones de cacao descendieron en 9,7% con relación al mes anterior, que se explica por un incremento de la producción de los principales países exportadores y por un aumento de los niveles de existencias en los países importadores, durante el periodo enero marzo 2022, los precios internacionales experimentaron una recuperación de sus niveles, alcanzando al mes de marzo 2022 US\$ 2 461 por tonelada, al mismo nivel de marzo 2021.

La sobreproducción de dos de los mayores productores de cacao del mundo, Costa de Marfil y Ghana que obtienen el 65% de la producción mundial. El mercado mundial del cacao corriente está dominado por los países africanos, mientras América Latina concentra su producción en los llamados cacaos finos (Ecuador, Perú y República Dominicana). “El cacao de África ha logrado el diferencial más bien por un cartel productivo, pero no por su valor ambiental, social o de calidad de sabor especial”.

# Algodón



Algodón Index "A"  
CIF-Norte Europa



Fuente: Cotton Outlook

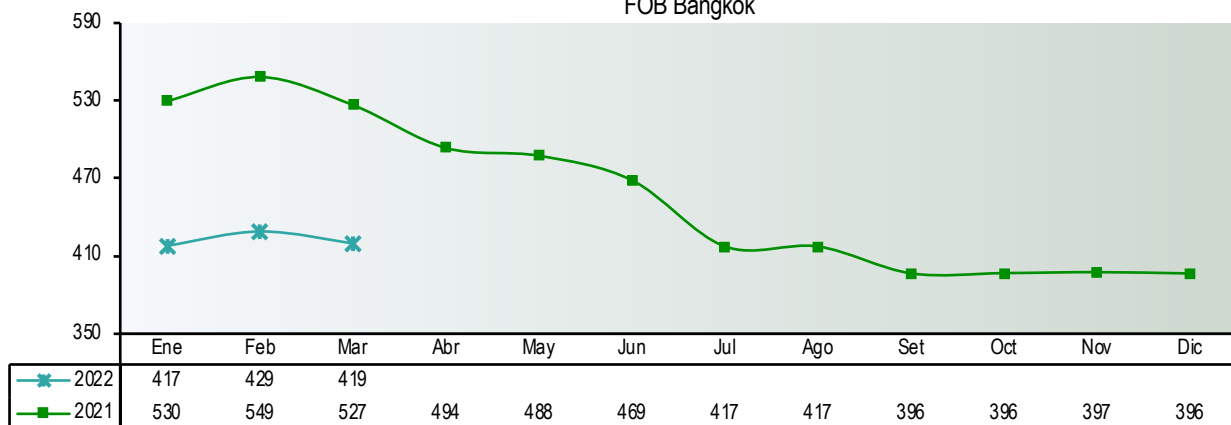
El precio de Algodón en el mes de marzo 2022 se incrementó en 2.2% con relación al mes anterior, continuando con su tendencia alcista llegó en este mes a su nivel más alto, US\$ 141 el qq. Los niveles de oferta y demanda justifican ciertamente una subida: queda poco algodón para vender hoy antes de la próxima cosecha, la sequía en Texas y Brasil significa que las cosechas serán bajas, Argentina ya ha perdido el 25% de su producción y el resto es de una calidad inferior a la esperada, y la superficie dedicada al algodón podría reducirse dada la inmensa necesidad de cultivos alimentario,

También es probable que el rendimiento se vea afectado por los precios de los insumos. Pero "todos estos parámetros ya están integrados en los precios de los meses precedentes y no se justifica la tendencia creciente que se viene observando. Sin embargo, según los expertos No se espera que la tendencia se invierta antes de finales de 2022.

# Arroz



Arroz Blanco Tailandés 15% g.q.  
FOB Bangkok



Fuente: ODEPA

En el mes de marzo 2022, las cotizaciones de arroz blanco tailandés disminuyeron en 2.3%, con relación al mes anterior. Que se explica por un incremento del comercio mundial debido a las mayores exportaciones de India y Tailandia. Las proyecciones mundiales del USDA, realizadas en marzo de 2022, para el ciclo mercantil 2021/22, son mayores de lo logrado en el periodo de mercado anterior.

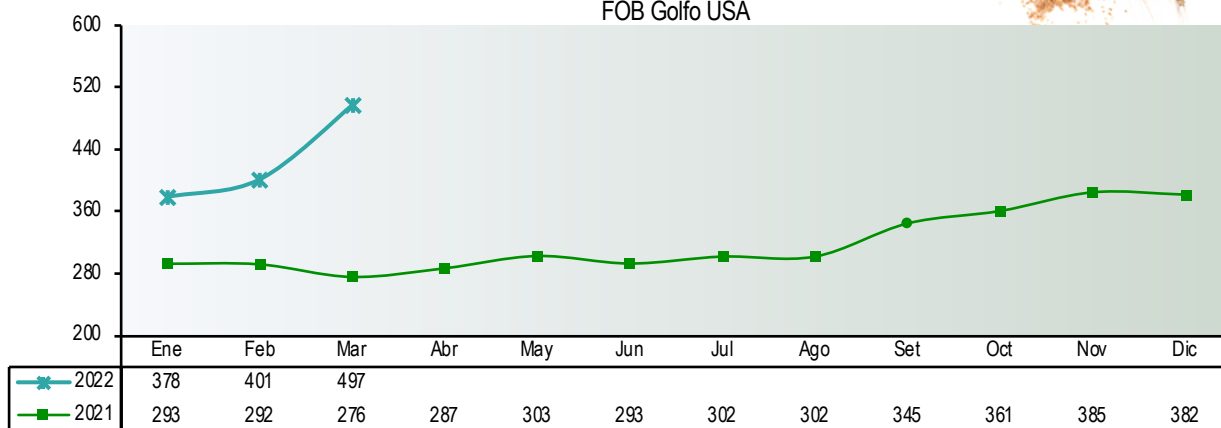
La perspectiva global para el año 2022 es de mayores suministros, mayor consumo, mayor comercio y mayores existencias. Para el 2022, según estimaciones de World Bank, el precio promedio del arroz por tonelada estaría por encima de US \$ 400.



# Trigo



Trigo N°2 Hard Red Winter  
FOB Golfo USA



Fuente: ODEPA

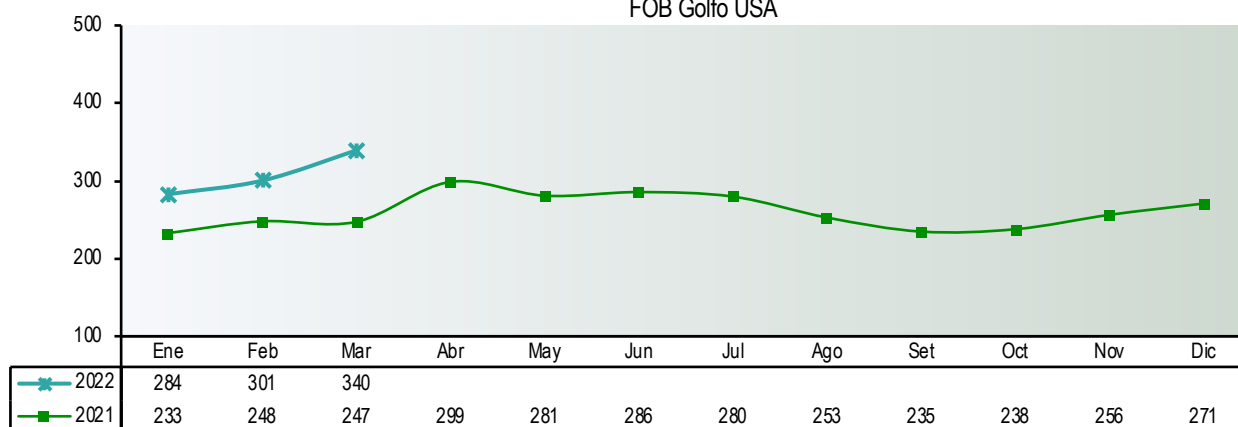
En el mes de marzo 2022, Las cotizaciones internacionales de trigo N°2 Hard Red Winter, muestra un incremento de 23,9%, el nivel más alto alcanzado, reflejando en gran medida las incertidumbres del suministro mundial en medio de posibles interrupciones de las exportaciones de Ucrania y la Federación de Rusia, dos importantes exportadores de trigo. La menor actividad comercial con estos dos países provocó, el desplazamiento de la demanda hacia otros grandes exportadores, elevando los precios de referencia del trigo estadounidense, argentino y australiano.

El comportamiento de los futuros del trigo HRW presenta una tendencia alcista que se viene extendiendo desde mediados de enero de 2022. Entre los factores que explican esta situación se tienen al conflicto bélico que afecta a Rusia y Ucrania, los problemas en el desarrollo de los cultivos de trigo en EE.UU por problemas de humedad, el alza en otros derivados de granos y energéticos y la apreciación del dólar. El promedio de las cotizaciones de la posición del mes de marzo 2022 alcanzó 497 US\$/tonelada.

# Maíz



Maíz Amarillo US N°2  
FOB Golfo USA



Fuente: FAO

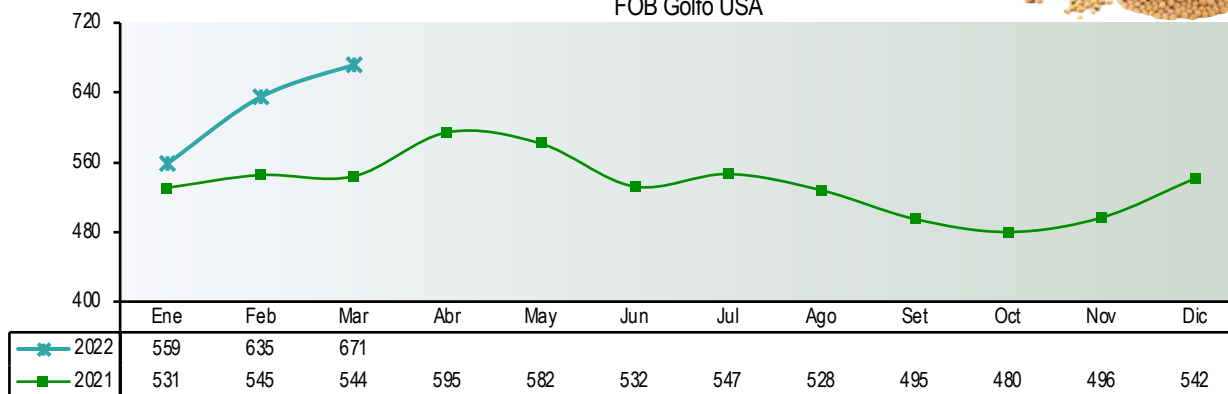
En el mes de marzo 2022, las cotizaciones de maíz amarillo US N°2, mostraron un incremento de 12,9% con relación al mes anterior, que se explica por una disminución de las cosechas en los países productores, la cosecha mundial de maíz en la campaña 2022/23 se estima que alcanzaría una disminución de 2,9% respecto a lo producido en la campaña anterior 2021/2022; EE.UU cosecharía menos 4,3%; mientras en Argentina y Paraguay se vislumbra mayores cosechas en 3,8 y 4,1% respectivamente.

Las existencias finales y las proyecciones de consumo aumentarían los stocks finales; El stock final se encuentra distribuido principalmente en China (66,9%), EE.UU. (11,9%), Brasil (2,6%), Unión Europea (2,8%), Argentina (0,5%), y otros (12,9%). Sin embargo, hay otros elementos que vienen presionando hacia arriba el precio del maíz, siendo el más importante el crecimiento del precio del petróleo. A partir de crudo y sobre todo del gas natural, un “subproducto” de él, se elaboran los fertilizantes granulados, como la urea y, el amoníaco anhidro. Además, el precio del diésel, que emplea la maquinaria agrícola, es responsable del crecimiento de los costos de producción en cultivos, como el maíz.

# Soya

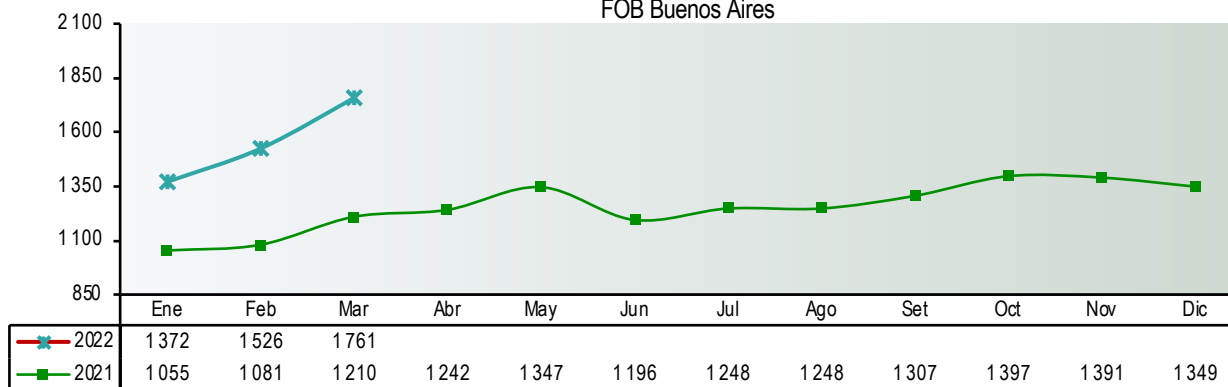


Soya Amarilla US N°1  
FOB Golfo USA



Fuente: FAO, ODEPA

Aceite de Soya Crudo  
FOB Buenos Aires



Fuente: FAO, ODEPA

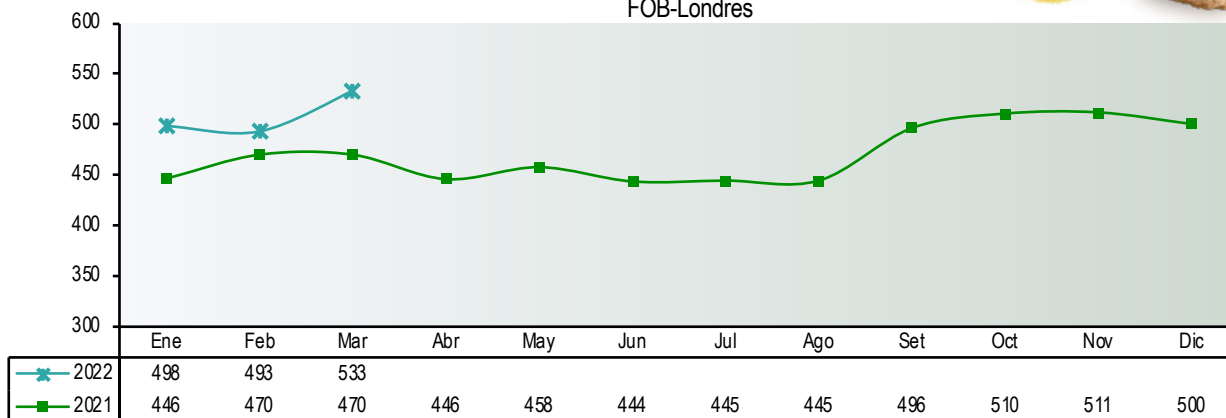
Los precios del complejo soya (frijol de soya y aceite de soya), en el mes de marzo 2022 se incrementaron en 20,0% y 15,4% respectivamente. Que se explica porque la producción global desciende influenciada por los descensos en la producción de Brasil, primer productor del mundo y en Argentina y Paraguay, debido a la sequía y altas temperaturas de los últimos meses; y porque las existencias globales en las bodegas también disminuyeron con relación al mes de enero y febrero, generando nerviosismo en los mercados. EE. UU es la excepción habiendo incrementado sus existencias; por su parte China también cuenta con casi tres cuartas partes de su consumo en sus bodegas, lo que le asegura cierta seguridad en su abastecimiento. Bajo este panorama, el mercado de soya presenta un escenario muy complicado con varios factores que le imprimen mucha volatilidad a sus precios. De cualquier manera, La Bolsa de Chicago no parece mostrar incrementos sustanciales en el precio de esta oleaginosa en sus entregas de los meses del segundo semestre 2022. Se estima que los precios no variarían mucho y tienda a bajar en el segundo trimestre de 2022.

Las cotizaciones del aceite de soja se han incrementado sustantivamente, en el mes de marzo 2022 situándose en US \$ 1 761 la tonelada alcanzando su nivel más alto de los últimos años. Este incremento en parte se explica por las limitaciones impuestas por Indonesia a la exportación de aceite de palma y porque el aceite de soja puede oficiar como sustituto. El efecto de la guerra ha generado la restricción de exportaciones de aceite de girasol fijada por Ucrania, lo que ha llevado a los diferentes mercados a buscar alternativas de suministro como el aceite de palma y soja, motivando el aumento de la demanda de estas materias primas, y consecuentemente, el incremento de precios de estas a niveles históricos máximos.

# Azúcar

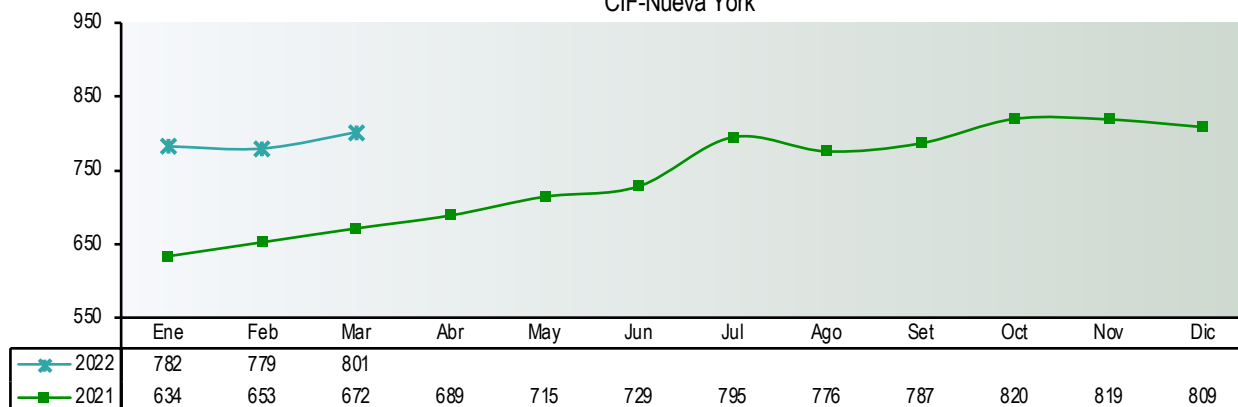


Azúcar Refinada Contrato N° 5  
FOB-Londres



Fuente: BCRP, ODEPA

Azúcar Contrato N° 16  
CIF-Nueva York



Fuente: BCRP, ODEPA

En el mes de marzo 2022, el precio del azúcar contrato N°5, mostró un incremento de 8,1%, y el azúcar contrato N°16 también creció en 3,2%, con relación al mes anterior, continuando con la tendencia creciente de los últimos meses, no obstante, la relativa disminución del mes de febrero. Sin embargo, en este mes, las cotizaciones nuevamente muestran aumentos.

Esto se debió a los menores volúmenes de producción en el mercado internacional, ocasionando un déficit global ya que la demanda permanece constante. Las disminuciones de la producción se dan como consecuencia de los problemas climáticos en China y al cambio de cultivos azucareros por otros en varios países, debido al incremento de los costos de producción, por las altas cotizaciones de la energía como el petróleo, gas, entre otros, están presionando el alza de fertilizantes y el transporte en el mundo, los cuales se han acrecentado aún más por el conflicto entre Rusia y Ucrania. Brasil es el principal productor y exportador de azúcar del mercado libre, se considera que una menor producción en Brasil debido factores climatológicos, junto con un mayor consumo mundial, vislumbran un panorama de que los precios del azúcar se mantendrán relativamente altos durante el resto de este año. No obstante que se pronostica un incremento de la producción en la India.


A ello hay que tener en cuenta, que un ascenso de la cotización del "oro negro" estimula a los ingenios de Brasil a desviar más caña de azúcar a la fabricación de etanol a partir de esa materia prima. Lo que vislumbra aún mas un panorama incierto de las cotizaciones de azúcar para los próximos meses.



Dirección General de Estadística, Seguimiento  
y Evaluación de Políticas  
-DGESEP-

Dirección de Estadística e Información Agraria  
-DEIA-

 Jr. Yauyos 258  
Cercado de Lima. Lima 1- PERÚ

 209 -8800 (anexo 4403)

 siea@midagri.gob.pe

 [www.gob.pe/midagri](http://www.gob.pe/midagri)  
<http://siea.midagri.gob.pe/portal/>

