

# Precios en **MERCADOS INTERNACIONALES** de Productos Agrarios

Mes: Abril 2021



PERÚ

Ministerio  
de Desarrollo Agrario  
y Riego



BICENTENARIO  
PERÚ 2021



Ministerio  
de Desarrollo Agrario  
y Riego

**MINISTERIO DE DESARROLLO AGRARIO Y RIEGO**  
**Viceministerio de Políticas y Supervisión del Desarrollo Agrario**  
**Dirección General de Estadística, Seguimiento y Evaluación de Políticas-DGESEP**

Una de las funciones de la DGESEP-DEIA es diseñar, coordinar e implementar estrategias de difusión de las estadísticas e información agraria especializada y otras variables que incidan en el desempeño del Sector, así como la oferta de productos agrarios, en coordinación con las entidades conformantes del Sistema Integrado de Estadística Agraria y la Red Nacional de Difusión de Información Agraria Especializada (ROF-MIDAGRI)

**“Precios en MERCADOS INTERNACIONALES  
de Productos Agrarios”**

**REPÚBLICA DEL PERÚ**

**Pedro Castillo Terrones**

Presidente de la República

**MINISTERIO DE DESARROLLO AGRARIO Y RIEGO**

**Raúl Maita Frisancho**

Ministro

**VICEMINISTERIO DE POLÍTICAS Y SUPERVISIÓN DEL DESARROLLO AGRARIO**

**María Isabel Remy Simatovic**

Viceministra

**Dirección General de Estadística, Seguimiento y Evaluación de Políticas**

**Christian Garay Torres**

Director General

**Dirección de Estadística e Información Agraria**

**César Santisteban Pérez**

Director

**Coordinador del boletín:**

Juan Santa María Aranda

**Responsables:**

Gabriel Moreno Ramírez

Raúl Cervera Villalobos

**Diseño y diagramación digital:**

Elva A. Castro Ballvé

**Editado por:**

Ministerio de Desarrollo Agrario y Riego

Dirección General de Estadística, Seguimiento y Evaluación de Políticas / Dirección de Estadística e Información Agraria

Jr. Yauyos 258. Cercado de Lima. Lima 1, Perú.

Hecho el Depósito Legal en la Biblioteca Nacional del Perú N° 2021-08556

Publicado en Agosto 2021

## INDICE

### 1. PRECIOS DE PRINCIPALES PRODUCTOS en mercados mayoristas de Estados Unidos, Canadá y Europa

Uva.....	4
Espárrago.....	6
Palta.....	7
Arándano.....	8
Mango.....	9
Banano Fresco.....	11
Alcachofa.....	12
Cebolla.....	13
Tangelo.....	15
Maracuyá.....	16
Limón.....	17
Ajo.....	18
Orégano.....	19

### 2. COTIZACIONES INTERNACIONALES de principales commodities agrarios

Café.....	20
Cacao.....	20
Algodón.....	21
Arroz.....	21
Trigo.....	22
Maíz.....	22
Soya.....	23
Aceite de Soya.....	23
Azúcar.....	24



## PRECIOS DE PRINCIPALES PRODUCTOS en mercados mayoristas de Estados Unidos, Canadá y Europa

Esta publicación, brinda información de precios en mercados mayoristas de Estados Unidos, Canadá y Europa, para los principales productos de exportación agraria peruana, la cual servirá de orientación para realizar el seguimiento y evaluación de las tendencias del mercado, y apoyar la toma de decisiones de compra, en concordancia con las estacionalidades de productos y precios, entre otros factores.



### Precio en mercados mayoristas

Origen	Variedad	Calibre	Unidad: US \$ / caja 18 lb (8 kg)	
			09 Abril 2021	23 Abril 2021
<b>Mercado Mayorista de Los Angeles</b>				
Chile	Black Seedless	jbo	26,00/28,00	26,00/28,00
	Red Seedless	jbo	28,00/30,00	23,00/25,00
		xlge	29,00/35,00	16,00/17,00
	White Seedless Type	jbo	36,00/38,00	42,00/46,00
		xlge	33,00/35,00	33,00/35,00
Perú	Red Globe	xlge	20,00/22,00	20,00/22,00
	Red Seedless	jbo	28,00/30,00	22,00/24,00
<b>Mercado Mayorista de New York</b>				
Chile	Black Seedless	xlge	32,00/35,00	24,00
	Flame Seedless	xlge	...	32,00/33,00
	Red Seedless	xlge	20,00/22,00	30,00
	Sweet Celebration	xlge	26,00	...
	Thompson Seedless	xlge	36,00	38,00/42,00

sigue...



**Uva**  
(continúa)

Origen	Variedad	Calibre	Unidad: US \$ / caja 18 lb (8 kg)	
			09 Abril 2021	23 Abril 2021
<b>Perú</b>	Black Seedless	xlge	32,00/35,00	32,00/34,00
	Red Globe	xlge	20,00/22,00	22,00/26,00
	Red Seedless	xlge	20,00/24,00	24,00
	White Seedless Type	xlge	38,00	38,00/40,00

jbo: jumbo      sml: small      med: medium      lge: large      xlge: extra large      s/e: sin especificar  
Fuente: USDA-Market News Com., 202



**Precio en mercados mayoristas**

Origen	Variedad	Calibre	Unidad: US \$ / caja 11 libras (5 kg)	
			09 Abril 2021	23 Abril 2021
<b>Mercado Mayorista de Chicago</b>				
México	Verde	jbo	21,50	21,50/22,00
		std	21,50	21,50/22,00
		lge	18,00/21,50	19,00/22,00
Perú	Blanco	std	40,00	38,00
	Verde	jbo	25,00	25,00
		std	24,00	25,00
		lge	24,00	27,00
<b>Mercado Mayorista de Miami</b>				
Perú	Blanco	lge	32,00/36,50	33,00/36,00
	Verde	jbo	21,00/25,00	22,00/25,00
		std	18,00/22,00	20,00/23,00
		lge	20,00/24,00	23,00/26,00
<b>Mercado Mayorista de New York</b>				
México	Verde	jbo	20,00/24,00	32,00/34,00
		std	18,00/20,00	20,00
		lge	18,00/20,00	18,00/22,00
		xlge	20,00/22,00	...
Perú	Blanco	jbo	...	23,00
		lge	28,00/32,00	28,00/38,00

std: estándar      jbo: jumbo      med: medium      lge: large      xlge: extra large      s/e : sin especificar  
Fuente: USDA-Market News Com., 2021



### Precio en mercados mayoristas

Origen	Variedad	Calibre	Unidad: US \$ / caja 20 lb (2 lyr) (9 kg)	
			09 Abril 2021	23 Abril 2021
<b>Mercado Mayorista de Los Ángeles</b>				
California	Hass	36	54,00/55,00	50,00/55,00
		40	54,00/55,00	50,00/55,00
		48	54,00/55,00	50,00/55,00
		60	44,00/46,00	40,00/46,00
México	Hass	32	50,00/52,00	47,00/52,00
		36	50,00/52,00	46,00/52,00
		48	48,00/50,00	46,00/50,00
		60	42,00/44,00	38,00/44,00
		70	25,00/27,00	30,00/34,00
<b>Mercado Mayorista de New York</b>				
México	Hass	32	42,00/44,00	44,00/46,00
		36	42,00/45,00	44,00/46,00
		40	42,00/44,00	44,00/45,00
		48	44,00/46,00	44,00/47,00
		60	34,00/36,00	38,00
República Dominicana	Various Greenskin Varieties	14	...	54,00
		16	30,00/38,00	54,00
		18	30,00/40,00	...
		20	30,00/38,00	...

Fuente: USDA-Market News Com., 2021



### Precio en mercados mayoristas

Origen	Variedad	Calibre	Unidad: US \$ / caja sacos 5 lb (2 kg)	
			09 Abril 2021	23 Abril 2021
<b>Mercado Mayorista de Los Ángeles</b>				
<b>Chile</b> 5 lb	s/e	med-lge	14,00/16,00	...
<b>México</b> 5 lb	s/e	med-lge	24,00/28,00	32,00/34,00
<b>Mercado Mayorista de Los Ángeles</b>				
<b>Chile</b> 5 lb	s/e	med-lge	14,00/17,00	14,00/16,00
<b>Florida</b> 5 lb	s/e	med-lge	30,00/32,50	32,00/39,00
<b>Perú</b> 5 lb	s/e	med-lge	19,00/25,50	...

std: estándar      jbo: jumbo      med: medium      lge: large      xlge: extra large      s/e: sin especificar  
Fuente: USDA-Market News Com., 2021





### Precio en mercados mayoristas

Origen	Variedad	Calibre	Unidad: US \$ / caja 4 - 4,5 kg (1 lyr)	
			09 Abril 2021	23 Abril 2021

#### Mercado Mayorista de Miami

Costa Rica	Tommy Atkins	7	...	8,00/10,00
Guatemala	Tommy Atkins	6	...	9,00/10,00
		7	...	9,00/10,00
		8	8,50/9,00	9,00/10,00
Haití	Francis	9	...	10,00/13,00
		10	...	10,00/13,00
		12	...	10,00/13,00
México	Ataulfo	12	9,00	...
Nicaragua	Tommy Atkins	7	8,50/9,00	...
Rep. Dominicana	Other Varieties	9	10,00/12,00	8,00/10,00
		10	...	8,00/10,00
		12	10,00/12,00	8,00/10,00

Origen	Variedad	Calibre	Unidad: US \$ / caja 4 kg (1 lyr)	
			09 Abril 2021	23 Abril 2021

#### Mercado Mayorista de New York

Costa Rica	Tommy Atkins	7	9,00/10,00	...
		9	9,00	...
Guatemala	Ataulfo	16	...	7,00/8,00
		18	...	6,00/7,00
	Tommy Atkins	6	...	8,00/11,00
		7	...	8,00/11,00
		8	...	8,00/10,00
		9	...	9,00/10,00
		10	...	8,00/10,00
12	...	8,00		
Haití	Francis	8	15,00/17,00	10,00/14,00
		9	15,00/17,00	10,00/14,00
		10	15,00/16,00	10,00/14,00
		12	15,00/16,00	10,00/14,00

sigue...



Origen	Variedad	Calibre	Unidad: US \$ / caja 4 kg (1 lyr)	
			09 Abril 2021	23 Abril 2021
México	Ataulfo	12	10,00/12,00	10,00/12,00
		14	10,00/11,00	10,00/12,00
		16	8,00/10,00	7,00/9,00
		18	...	9,00
		20	6,00/7,00	...
		Tommy Atkins	6	9,00/11,00
	7	9,00/11,00	...	
	8	9,00/12,00	8,00/11,00	
	9	9,00/11,00	8,00/10,00	
	10	6,00/10,00	8,00/10,00	
	12	9,00	...	
	Perú	Tommy Atkins	7	9,00/10,00
República Dominicana	Banilejos	8	...	9,00/12,00
		9	...	9,00/12,00
		10	...	8,00/10,00
		12	...	8,00/10,00
		14	...	8,00/10,00

Fuente: USDA-Market News Com., 2021



## Banano Fresco

### Precio en mercados mayoristas

Origen	Variedad	Calibre	Unidad: US \$ / caja 40 lb (18 kg)	
			09 Abril 2021	23 Abril 2021
<b>Mercado Mayorista de Chicago</b>				
Colombia	s/e	s/e	16,00/19,00	16,00/21,00
Costa Rica	s/e	s/e	16,00/19,00	16,00/21,00
Guatemala	s/e	s/e	16,00/19,00	16,00/21,00
Honduras	s/e	s/e	16,00/19,00	16,00/21,00
México	s/e	s/e	16,00/19,00	16,00/21,00
<b>Mercado Mayorista de Miami</b>				
Colombia	Green	s/e	12,00/15,00	12,00/15,00
	Yellow	s/e	14,00/18,00	14,00/18,00
Costa Rica	Green	s/e	13,00/16,00	13,00/16,00
	Yellow	s/e	16,00/20,00	16,00/20,00
Guatemala	Green	s/e	13,00/16,00	13,00/16,00
	Yellow	s/e	16,00/20,00	16,00/20,00
Panamá	Green	s/e	12,00/15,00	...
	Yellow	s/e	14,00/18,00	...

s/e: sin especificar

Fuente: USDA-Market News Com., 2021



### Precio en mercados mayoristas

Origen	Variedad	Calibre	Unidad: US \$ / caja 23 lb (10 kg)	
			09 Abril 2021	23 Abril 2021
<b>Mercado Mayorista de Los Angeles</b>				
California	Globe Green	12	26,00	24,00/28,50
		18	26,00	34,00/38,00
		24	26,00	38,00/42,00
<b>Mercado Mayorista de Miami</b>				
California	Globe Thorned Green	18	38,00/40,00	38,00/40,00
		24	36,00/38,00	36,00/38,00
		30	46,00/48,00	46,00/48,00
<b>Mercado Mayorista de San Francisco</b>				
California	Globe Thorned	12	...	26,00
		18	36,00	35,00/36,00
		24	34,00/38,00	34,00/35,00
		30	34,00	28,00
		36	...	26,00/32,00

sml: small

med: medium

lge: large

lse: suelto

Fuente: USDA-Market News Com., 2021



### Precio en mercados mayoristas

Origen	Variedad	Calibre	Unidad: US \$ / caja-sacos 25 lb (11 kg)	
			Unidad: US \$ / caja-sacos 50 lb (23 kg)	
			09 Abril 2021	23 Abril 2021

#### Mercado: Mayorista de Miami

<b>California</b> 25 lb	Red Globe Type	jbo	14,00/16,50	14,00/16,00
<b>Idaho-Oregon</b> 25 lb	Red Globe Type	jbo	12,00/14,00	13,00/14,00
<b>México</b> 25 lb	Red Globe Type	jbo	12,00/14,50	13,00/15,00
<b>California</b> 50 lb	Yellow Hybrid	jbo	17,00/18,00	17,00/18,00
<b>Idaho-Oregon</b> 50 lb	Yellow Spanish Hybrid	jbo	16,00/18,00	16,00/18,00
<b>México</b> 50 lb	Blanco	jbo	18,00/21,00	18,00/21,00
	Yellow Grano	jbo	16,00/18,00	16,00/18,00
<b>Texas</b> 50 lb	Yellow Grano	jbo	16,00/18,00	16,00/18,00

#### Mercado: Mayorista de New York

<b>Idaho</b> 25 lb	Red Globe Type	jbo	10,00/12,00	12,00/14,00
<b>Idaho-Oregon</b> 25 lb	Red Globe Type	jbo	11,00/12,00	11,00/12,00
<b>New York</b> 25 lb	Blanco Boilers	s/e	20,00/24,00	20,00/24,00
	Red Globe Type	jbo	11,00/12,00	...
		med	8,50/9,00	...
	Yellow Globe Type	xjbo	15,00/16,00	15,00/16,00
<b>Washington</b> 25 lb	Red Globe Type	jbo	11,00/12,00	12,00/14,00
		med-lge	13,00/14,00	...
<b>Canadá</b> 50 lb	Yellow Globe Type	med-lge	18,00/20,00	18,00/20,00

sigue...



**Cebolla**  
(continúa)

Origen	Variedad	Calibre	Unidad: US \$ / caja-sacos 25 lb (11 kg) Unidad: US \$ / caja-sacos 50 lb (23 kg)	
			09 Abril 2021	23 Abril 2021
<b>Idaho</b> 50 lb	Blanco	jbo	...	20,00/22,00
		xjbo	...	23,00/25,00
	Yellow Spanish Hybrid	jbo	14,00/15,00	13,00/15,50
		col	16,00/18,00	...
	med-lge	...	14,00/18,00	
<b>Idaho-Oregon</b> 50 lb	Blanco	xjbo	19,00/20,00	18,00/20,00
	Yellow Spanis Hybrid	jbo	14,00/15,00	12,00/17,00
		col	15,00/16,00	14,00/18,00
	med-lge	18,00/20,00	18,00	
<b>México</b> 50 lb	Blanco	jbo	20,00/22,00	18,00/20,00
		xjbo	18,00/20,00	...
	Yellow Grano	xjbo	15,00/16,00	15,00/16,00
<b>New York</b> 50 lb	Blanco	xjbo	20,00	...
<b>Oregon</b> 50 lb	Yellow Spanish Hybrid	jbo	14,00/15,00	13,00/15,00
		col	15,00/16,00	14,00/16,00
<b>Washington</b> 50 lb	Blanco	xjbo	20,00	...
	Yellow Spanish Hybrid	jbo	14,00/15,00	12,00/15,00
		med-lge	20,00/21,00	...

col : colosal

jbo : jumbo

med : medium

lge : large

s/e : sin especificar

Fuente: USDA-Market News Com., 2021



### Precio en mercados mayoristas

Origen	Variedad	Calibre	Unidad: US \$ / caja 22 lb (10 kg)	
			09 Abril 2021	23 Abril 2021
<b>Mercado: Mayorista de Los Angeles</b>				
California	Minneola	80	28,00/30,00	31,00/33,00
		100	22,00/24,00	27,00/29,00
		125	23,00/25,50	23,00/25,50
		150	14,00/15,00	14,00/15,00

Fuente: USDA-Market News Com., 2021



### Precio en mercados mayoristas

Origen	Variedad	Calibre	Unidad: US \$ / caja (11yr)	
			09 Abril 2021	23 Abril 2021
<b>Mercado: Mayorista Chicago</b>				
Florida	Morado	25	44,00	44,00
		28	45,00	45,00
<b>Mercado: Mayorista Los Angeles</b>				
California	s/e	28	52,00/55,00	50,00/55,00
		30-32	52,00/55,00	50,00/55,00
		34-36	52,00/55,00	50,00/55,00
		39	52,00/55,00	50,00/55,00
Nueva Zelanda	s/e	28	51,00/52,00	51,00/52,00
		30-32	51,00/52,00	51,00/52,00
		34-36	51,00/52,00	51,00/52,00
		39	51,00/52,00	51,00/52,00
<b>Mercado: Mayorista New York</b>				
Nueva Zelanda	s/e	35	...	55,00

s/e : sin especificar

Fuente: USDA-Market News Com., 2021





**Precio en mercados mayoristas**

Origen	Variedad	Calibre	Unidad: US \$ / caja-sacos 38 lb (17 kg)	
			09 Abril 2021	23 Abril 2021
<b>Mercado: Mayorista de Miami</b>				
California	s/e	95	35,00/37,00	35,00/37,00
		115	28,00/30,00	28,00/30,00
		140	32,00/36,00	32,00/36,00
		165	38,00/40,00	38,00/40,00


Fuente: USDA-Market News Com., 2021



### Precio en mercados mayoristas

Origen	Variedad	Calibre	Unidad: US \$ / caja 30 lb (14 kg)	
			09 Abril 2021	23 Abril 2021
<b>Mercado: Mayorista de Los Ángeles</b>				
California	Blanco	jbo	68,00/70,00	68,00/70,00
		col	80,00	80,00
		super jbo	74,00/76,00	74,00/76,00
		super col	85,00	85,00
China	Blanco	super jbo	60,00/65,00	60,00/65,00
<b>Mercado: Mayorista de New York</b>				
Argentina	Blanco	6	60,00	60,00
		7	70,00	70,00
		Morado	8	...
California	Blanco	col	70,00/75,00	...
		super col	85,00	...
		elephant	54,00	54,00
		11	55,00/75,00	...
		12	55,00	...
España	Blanco	7	70,00	70,00
Turquía	Blanco	col	48,00/50,00	...
		super col	60,00	60,00

col : colosal      jbo : jumbo      med : medium      lge : large      s/e : sin especificar  
Fuente: USDA-Market News Com., 2021



### Precio en mercados mayoristas

Origen	Variedad	Calibre	Unidad: US \$ / caja-sacos 1 lb (0,45 kg)	
			09 Abril 2021	23 Abril 2021

#### Mercado: Mayorista de Miami

Guatemala	s/e	s/e	5,00/6,00	5,00/6,00
Perú	s/e	s/e	5,00/6,00	5,00/6,00

Origen	Variedad	Calibre	Unidad: US \$ / caja-sacos 1 kg	
			09 Abril 2021	23 Abril 2021

#### Mercado: Mayorista de New York

Colombia	s/e	12	11,00/12,00	11,00/12,00
Israel	s/e	12	11,00/12,00	11,00/12,00

s/e : sin especificar  
Fuente: USDA-Market News Com., 2021

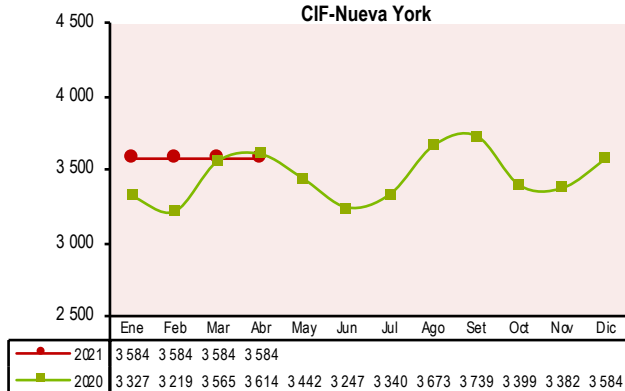


## COTIZACIONES INTERNACIONALES de principales commodities agrarios



*Café*

**Café - Otros Suaves Arábigos  
CIF-Nueva York**



Fuente: BCRP

Se observa que por cuarto mes consecutivo el precio del café se mantiene, fluctuando en este mes como precio indicativo 122,03 centavos, suponiendo un incremento de 1,4% con respecto al mes anterior. El precio promedio del café en Brasil subió en 4,8% alcanzando los 106,42 centavos.

La perspectiva para el precio mundial apunta a seguir subiendo en los siguientes meses, posiblemente se espera una escasez de café en un futuro ya que Brasil está con una menor producción para los años 2021-2022, esperando que avance la vacunación contra el COVID 19 y haya una mayor flexibilidad y no afecten las actividades económicas nacionales e internacionales.

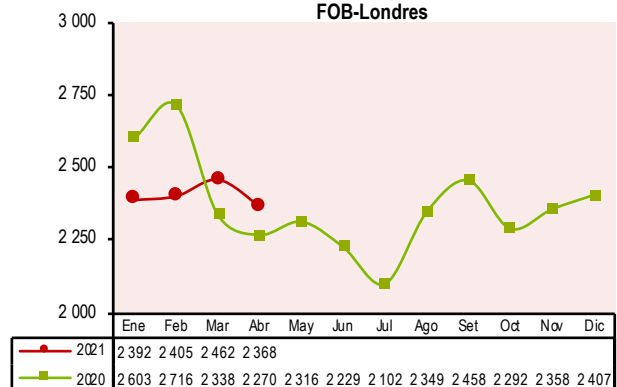


*Cacao*

El precio del cacao disminuyó en el mes de abril descendiendo a US\$ 2 368 por tonelada, ya que en febrero y marzo estuvo en US\$ 2 405 y US\$ 2 462 por tonelada respectivamente, dicho comportamiento de los precios se atribuye a la expectativa de una cosecha abundante en Costa de Marfil para el año caacotero 2020/21 habiendo una perspectiva de disminución por una demanda de productos del cacao y chocolate. En la actualidad se observa que el COVID 19 ha presentado nuevas variantes que aun persisten el aumento de infecciones en el ámbito mundial, al establecer medidas de emergencia habría cierre de fronteras y suspensión de vuelos internacionales.

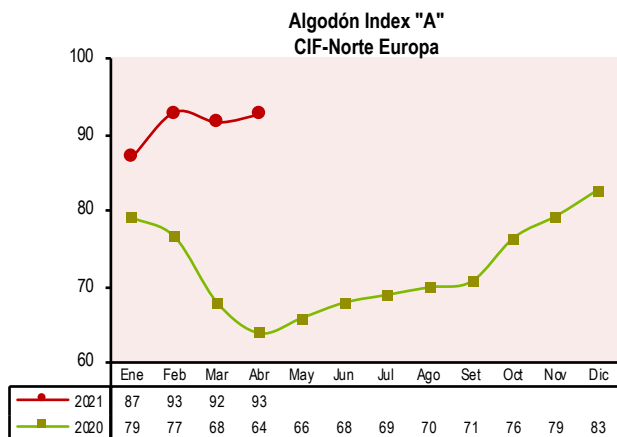
Los contratos cercanos en Londres promediaron US\$ 2 467 por tonelada, un 4% menos en comparación con el precio promedio de US\$ 2 560 por tonelada para el contrato de primera posición registrado durante el período correspondiente.

**Cacao Grano  
FOB-Londres**



Fuente: ICCO

## Algodón



Fuente: Cotton Outlook

En el mes de abril se observa en el cuadro un ligero aumento referente al mes pasado, en cuanto al precio internacional, al término del año 2020, el precio de referencia (Índex-A) del algodón llegó a US\$ 81,20 centavos por libra, recuperando un 45,6% del valor que tenía en abril de ese mismo año. En el 2021, siguió en aumento hasta el mes de febrero, en que alcanzó un valor de US\$ 92,76 centavos por libra, el segundo valor más alto desde junio de 2018.

China exporta alrededor del 40% de los textiles que consume el mundo, además sus exportaciones de ropa representan cerca de un tercio del consumo mundial.

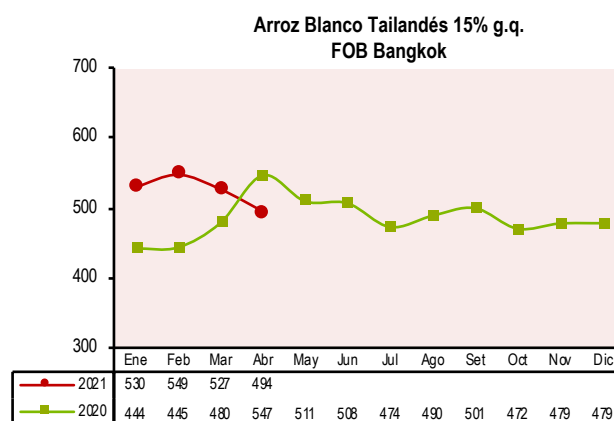


## Arroz

En abril, los precios mundiales del arroz bajaron nuevamente en una media de 3,5%. Las ofertas exportables de la segunda cosecha asiática fueron abundantes, pero los compradores no mostraron mucho interés a raíz de los elevados costos de flete.

En una reciente publicación de la FAO (2021), el índice de precios para todos los tipos de arroz (2014-2016=100) se situó en una media de 110,5 puntos en abril de 2021, un 2,9% menos que en marzo y un 3,6% por debajo del nivel de un año antes.

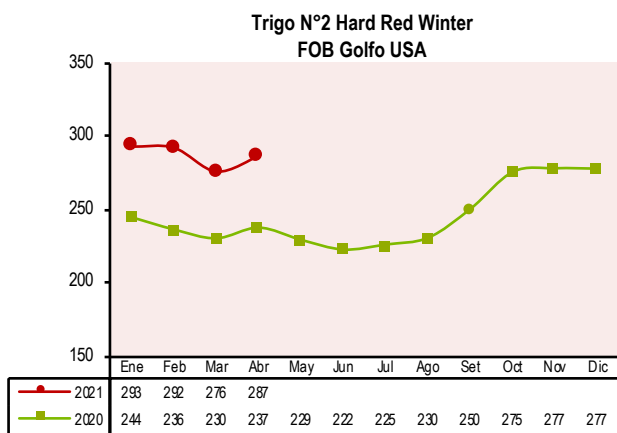
Esto se explica, básicamente, por el comportamiento de los precios del arroz en el mercado asiático, pues la actividad comercial se mantuvo lenta durante el mes de abril, las persistentes limitaciones logísticas y los costos de los fletes siguen obstaculizando nuevas operaciones.



Fuente: ODEPA




## Trigo



Fuente: ODEPA

Este mes se han reducido las perspectivas sobre la producción mundial de trigo en 2021, y el último pronóstico de la FAO se ubica actualmente en 778,8 millones de toneladas, aunque sigue encontrándose 4 millones de toneladas (un 0,5 %) por encima de la estimación sobre la producción en 2020.

Se prevé que las existencias de trigo en China seguirán aumentando en 2021/22, dando razón de la mayor parte del aumento de las reservas mundiales previsto, junto con la recuperación de las reservas prevista en Ucrania y la UE tras años consecutivos de escasez de suministros. Por el contrario, se prevé que las existencias de trigo en los Estados Unidos de América y la Federación de Rusia, así como en varios países de África y Asia, descenderán por debajo de sus niveles de apertura.

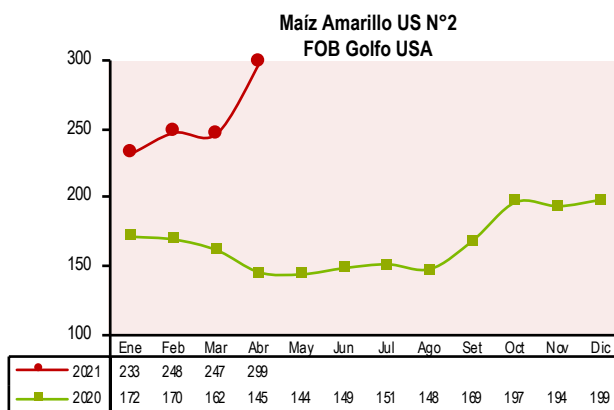


## Maíz

Actualmente los precios del maíz amarillo alcanzaron el nivel más alto de los últimos años a la segunda semana del mes de abril del 2021, los maíces del Golfo USA registraron un promedio de US\$ 257,3 por tonelada, aumentando 66% respecto a abril de 2020.

Sin embargo vemos que el precio del maíz argentino descendió del pico que había alcanzado en enero (US\$ 255,5) a US\$ 243,6 por tonelada, pero sigue siendo mayor en 55% al registrado en el mismo mes del año 2020.

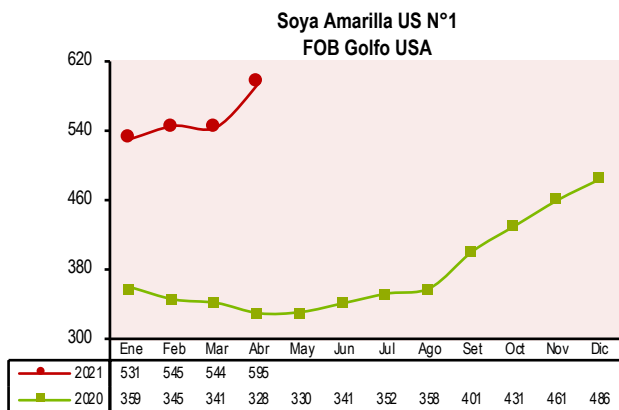
Los precios no estuvieron afectados por la pandemia del COVID 19, como en otros productos. Los precios en promedio oscilan entre S/.1,22 por kilo en la Costa y S/. 1,10 por kilo en la Selva.



Fuente: FAO



## Soya



Fuente: FAO, ODEPA

Para abril del 2021 la especulación en el precio de la soya se ha mantenido a pesar de que los estimados de abril 2021 del USDA, que muestran para el cierre del ciclo 2020/21, que será de 363,2 millones de toneladas, son 1,4 millones más que lo proyectado un mes previo y es 7,1% más que lo obtenido en el ciclo anterior.

Por séptima rueda consecutiva, subió el precio internacional de la soya en el mercado de referencia de Chicago, donde los contratos con vencimiento en mayo próximo aumentaron USD 9,28 y cotizaron a USD 550,15 la tonelada, el valor más alto de los últimos 7 años.

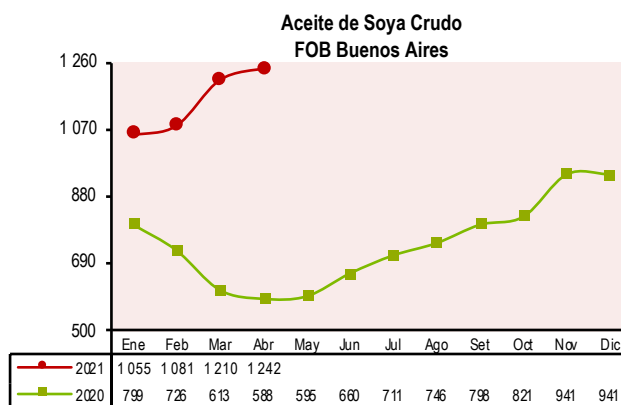
El USDA también mantiene un estimado optimista para China, de 19,6 millones de toneladas, 8,3% más que el ciclo anterior, con un incremento de sólo 1,5% más en las importaciones, las cuales podrían cerrar en 10 millones de toneladas al terminar el ciclo 2020/21; tal hecho no debería ser argumento para el incremento en la cotización del insumo.



## Aceite de Soya

En el caso de los aceites vegetales, el índice del precio creció un 1,8 % en abril debido al aumento de las cotizaciones internacionales del aceite de palma por el temor a que el crecimiento de la producción en los principales países exportadores fuera más lento de lo previsto.

Asimismo, los valores del aceite de soja y de colza se incrementaron aún más, mientras que los precios del aceite de girasol se contrajeron moderadamente.



Fuente: FAO, ODEPA



## Azúcar

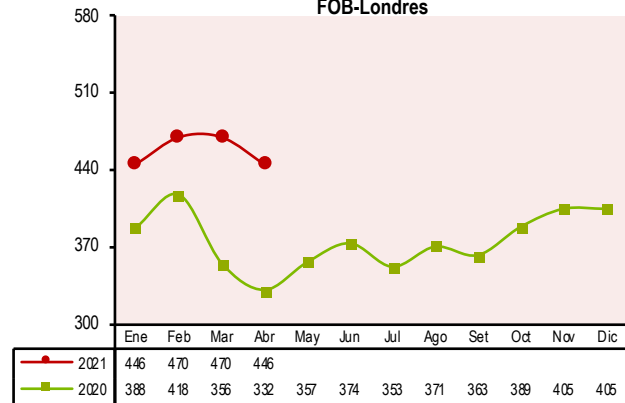
El precio del azúcar contrato N° 5 del mes de abril comparado con el precio del mes de marzo ha tenido una notable disminución, la FAO explica que las cotizaciones internacionales del azúcar en abril "obedeció a las compras en un contexto de alta preocupación por la disminución de la oferta mundial en 2020/21, a raíz del bajo avance de la cosecha en Brasil y el daño causado por el frío en Francia".

En general, el índice de precios de los alimentos que elabora la FAO registró un promedio de 120,9 puntos en abril, es decir, un 1,7% más que en marzo y un 30,8% más que en el año 2020.

La subida en abril obedeció a aumentos considerables de los precios del azúcar N° 16, seguidos por los de los aceites, la carne, los productos lácteos y los cereales.

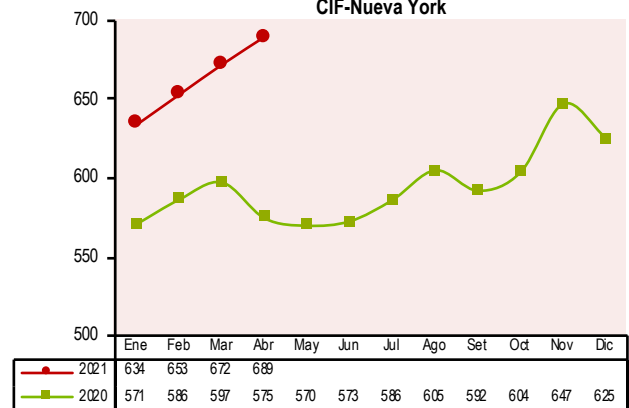
A partir del 2021 en un contexto de pandemia, en marzo y abril 2021, los precios promedio llegan a cotizarse en S/ 2,24 y S/ 2,20 por kilogramo para el azúcar blanca y rubia, respectivamente.

**Azúcar Refinada Contrato N° 5  
FOB-Londres**



Fuente: BCRP, ODEPA

**Azúcar Contrato N° 16  
CIF-Nueva York**




Fuente: BCRP, ODEPA






Dirección General de Estadística, Seguimiento  
y Evaluación de Políticas  
-DGESEP-

Dirección de Estadística e Información Agraria  
-DEIA-

 Jr. Yauyos 258  
Cercado de Lima. Lima 1- PERÚ

 209 -8800 (anexo 4403)

 siea@midagri.gob.pe

 [www.gob.pe/midagri](http://www.gob.pe/midagri)  
<http://siea.midagri.gob.pe/portal/>

