

Precios en **MERCADOS INTERNACIONALES** de Productos Agrarios

Mes: Agosto 2021



PERÚ

Ministerio
de Desarrollo Agrario
y Riego



BICENTENARIO
PERÚ 2021



Ministerio
de Desarrollo Agrario
y Riego

MINISTERIO DE DESARROLLO AGRARIO Y RIEGO
Viceministerio de Políticas y Supervisión del Desarrollo Agrario
Dirección General de Estadística, Seguimiento y Evaluación de Políticas-DGESEP

Una de las funciones de la DGESEP-DEIA es diseñar, coordinar e implementar estrategias de difusión de las estadísticas e información agraria especializada y otras variables que incidan en el desempeño del Sector, así como la oferta de productos agrarios, en coordinación con las entidades conformantes del Sistema Integrado de Estadística Agraria y la Red Nacional de Difusión de Información Agraria Especializada (ROF-MIDAGRI)

**“Precios en MERCADOS INTERNACIONALES
de Productos Agrarios”**

REPÚBLICA DEL PERÚ

Pedro Castillo Terrones

Presidente de la República

MINISTERIO DE DESARROLLO AGRARIO Y RIEGO

Víctor Raúl Maita Frisancho

Ministro

VICEMINISTERIO DE POLÍTICAS Y SUPERVISIÓN DEL DESARROLLO AGRARIO

Juan Rodo Altamirano Quispe

Viceministro

Dirección General de Estadística, Seguimiento y Evaluación de Políticas

Christian Garay Torres

Director General

Dirección de Estadística e Información Agraria

César Santisteban Pérez

Director

Coordinador del boletín:

Juan Santa María Aranda

Responsables:

Gabriel Moreno Ramirez

Raúl Cervera Villalobos

Diseño y diagramación digital:

Elva A. Castro Ballvé

Editado por:

Ministerio de Desarrollo Agrario y Riego

Dirección General de Estadística, Seguimiento y Evaluación de Políticas / Dirección de Estadística e Información Agraria

Jr. Yauyos 258. Cercado de Lima. Lima 1, Perú.

Hecho el Depósito Legal en la Biblioteca Nacional del Perú N° 2021-08556

Publicado en Octubre 2021

INDICE

1. PRECIOS DE PRINCIPALES PRODUCTOS en mercados mayoristas de Estados Unidos, Canadá y Europa

Uva.....	4
Espárrago.....	5
Palta.....	6
Arándano.....	7
Mango.....	8
Banano Fresco.....	9
Alcachofa.....	10
Cebolla.....	11
Tangelo.....	13
Maracuyá.....	14
Limón.....	15
Ajo.....	16
Orégano.....	17

2. COTIZACIONES INTERNACIONALES de principales commodities agrarios

Café.....	18
Cacao.....	18
Algodón.....	19
Arroz.....	19
Trigo.....	20
Maíz.....	20
Soya.....	21
Aceite de Soya.....	21
Azúcar.....	22



PRECIOS DE PRINCIPALES PRODUCTOS en mercados mayoristas de Estados Unidos, Canadá y Europa

Esta publicación, brinda información de precios en mercados mayoristas de Estados Unidos, Canadá y Europa, para los principales productos de exportación agraria peruana, la cual servirá de orientación para realizar el seguimiento y evaluación de las tendencias del mercado, y apoyar la toma de decisiones de compra, en concordancia con las estacionalidades de productos y precios, entre otros factores.



Precio en mercados mayoristas

Origen	Variedad	Calibre	Unidad: US \$ / caja 18 lb (8 kg)	
			6 Agosto 2021	27 Agosto 2021

Mercado Mayorista de Los Angeles

California	Black Seedless	jbo	...	24,00/28,00
		lge	26,00/28,00	16,00/18,00
	Red Seedless	jbo	22,00/26,00	24,00/26,00
		lge	20,00/22,00	20,00/22,00
	White Seedless Type	jbo	29,00/30,00	26,00/28,00
		lge	16,00/24,00	14,00/16,00

Mercado Mayorista de New York

California	Black Seedless	xlge	...	34,00
	Sugraone	xlge	22,00/24,00	22,00/24,00
	Summer Royal	xlge	...	25,00/28,00
	White Seedless Type	xlge	22,00/24,00	24,00/26,00
México	Flame Seedless	xlge	28,00	...
Perú	Red Globe	xlge	...	32,00

jbo: jumbo sml: small med: medium lge: large xlge: extra large s/e: sin especificar
Fuente: USDA-Market News Com., 202



Precio en mercados mayoristas

Origen	Variedad	Calibre	Unidad: US \$ / caja 11 libras (5 kg)		
			6 Agosto 2021	27 Agosto 2021	
Mercado Mayorista de Chicago					
México	Verde	jbo	28,00/33,00	28,00/29,00	
		std	22,00/23,00	24,00/26,00	
		lge	24,00/25,00	26,00/27,00	
		xlge	...	27,50	
Perú	Blanco	jbo	38,00	35,00/36,00	
		std	...	32,00/35,00	
	Verde	jbo	34,00/35,00	33,00/34,00	
		std	22,00/25,00	24,00/26,00	
		lge	22,00/26,00	25,00/27,00	
		xlge	26,00/29,00	27,50	
	Mercado Mayorista de Miami				
	Perú	Blanco	lge	36,00/41,00	30,00/32,00
Verde			jbo	24,00/32,00	22,00/29,00
Verde		std	20,00/24,00	18,00/20,00	
		lge	20,00/24,00	18,00/20,00	
Mercado Mayorista de New York					
México	Verde	jbo	24,00/32,00	30,00/32,00	
		std	...	24,00	
		lge	20,00/22,00	24,00/30,00	
Perú	Blanco	std	...	32,00/34,00	
		lge	38,00	38,00/40,00	
		xlge	38,00/42,00	...	
	Verde	jbo	4,00/30,00	28,00/30,00	
		sml	15,00	...	
		std	16,00/24,00	24,00	
		lge	18,00/22,00	24,00/28,00	
		xlge	20,00	...	

std: estándar jbo: jumbo med: medium lge: large xlge: extra large s/e : sin especificar
Fuente: USDA-Market News Com., 2021



Precio en mercados mayoristas

Origen	Variedad	Calibre	Unidad: US \$ / caja 20 lb (2 lyr) (9 kg)	
			6 Agosto 2021	27 Agosto 2021
Mercado Mayorista de Los Ángeles				
California	Hass	36	48,00/50,00	...
		40	48,00/50,00	...
		48	48,00/50,00	75,00/77,00
		60	46,00/49,00	55,00/61,00
México	Hass	32	46,00/48,00	...
		36	47,00/49,75	...
		40	47,00/49,75	79,00/80,00
		48	46,00/49,75	74,00/77,00
		60	43,00/48,75	56,00/59,00
		70	35,00/40,00	43,00/46,00
Mercado Mayorista de New York				
Florida	Various Greenskin Varieties	16	34,00/36,00	...
		18	34,00/36,00	...
		20	34,00/36,00	26,00/28,00
México	Hass	32	45,00/47,00	...
		36	45,00/48,00	...
		40	46,00/48,00	75,00/80,00
		48	44,00/55,00	72,00/80,00
		60	42,00/50,00	58,00/62,00
República Dominicana	Various Greenskin Varieties	12	24,00/26,00	...
		16	...	20,00
		18	32,00/34,00	20,00/22,00
		20	32,00	...
		24	32,00	...

Fuente: USDA-Market News Com., 2021



Precio en mercados mayoristas

Origen	Variedad	Calibre	Unidad: US \$ / caja sacos 5 lb (2 kg)	
			6 Agosto 2021	27 Agosto 2021
Mercado Mayorista de Los Ángeles				
California 5 lb	s/e	med-lge	12,00/14,00	...
Canadá	s/e	med-lge	12,00/14,00	16,00/24,00
México 5 lb	s/e	med-lge	12,00/14,00	...
Oregon	s/e	med-lge	14,00/16,00	18,00/24,00
Perú 5 lb	s/e	med-lge	...	20,00/24,00
Washington 5 lb	s/e	med-lge	14,00/16,00	18,00/24,00
Mercado Mayorista de Miami				
Canadá 5 lb	s/e	med-lge	19,00/23,00	...
Michigan 5 lb	s/e	med-lge	...	18,00/22,00
New Jersey 5 lb	s/e	med-lge	17,00/22,00	...
Oregon 5 lb	s/e	med-lge	18,00/20,00	...
Perú 5lb	s/e	med-lge	...	20,00/24,00

std: estándar jbo: jumbo med: medium lge: large xlge: extra large s/e: sin especificar
Fuente: USDA-Market News Com., 2021



Precio en mercados mayoristas

Origen	Variedad	Calibre	Unidad: US \$ / caja 4 - 4,5 kg (1 lyr)	
			6 Agosto 2021	27 Agosto 2021

Mercado Mayorista de Miami

México	Ataulfo	11	6,00/7,00	...	
		12	6,00/7,00	...	
		14	6,00/7,00	...	
		18	6,00/7,00	...	
	Kent	6	...	6,00/8,00	
		7	...	6,00/8,00	
		9	6,00/7,00	...	
		10	6,00/7,00	...	
	República Dominicana	Keitt	5	...	6,00/7,00
			6	...	6,00/7,00
8			...	6,00/7,00	
Kent		6	6,00/8,00	...	
		7	6,00/8,00	...	

Origen	Variedad	Calibre	Unidad: US \$ / caja 4 kg (1 lyr)	
			6 Agosto 2021	27 Agosto 2021

Mercado Mayorista de New York

Brasil	FAtaulfo	22	...	12,00
		Tommy Atkins	8	...
	9	...	9,00/12,00	
	10	...	9,00/12,00	
	12	...	9,00/11,00	
México	Ataulfo	14	11,00/12,00	...
		16	10,00/11,00	...
		18	8,00/9,00	...
		20	6,00/8,00	...
	Keitt	6	...	7,00/8,00
		7	...	6,00/8,00
		8	...	6,00/8,00
		9	6,00	6,00/8,00
	Kent	6	6,00/8,00	7,00/9,00
		7	6,00/7,50	7,00/9,00
		8	6,00/7,00	7,00/9,00
		9	6,00/7,00	7,00/9,00
		10	5,00/6,00	8,00

Fuente: USDA-Market News Com., 2021



Precio en mercados mayoristas

Origen	Variedad	Calibre	Unidad: US \$ / caja 40 lb (18 kg)	
			6 Agosto 2021	27 Agosto 2021
Mercado Mayorista de Chicago				
Colombia	s/e	s/e	20,00/21,00	18,00/21,00
Costa Rica	s/e	s/e	20,00/21,00	18,00/21,00
Guatemala	s/e	s/e	20,00/21,00	18,00/21,00
Honduras	s/e	s/e	20,00/21,00	18,00/21,00
México	s/e	s/e	20,00/21,00	18,00/21,00
Mercado Mayorista de Miami				
Colombia	Green	s/e	12,00/15,00	13,00/15,00
	Yellow	s/e	14,00/18,00	15,00/18,00
Costa Rica	Green	s/e	12,00/16,00	13,00/16,00
	Yellow	s/e	15,00/20,00	16,00/20,00
Ecuador	Yellow	s/e	15,00/16,00	15,00/16,00
Guatemala	Green	s/e	12,00/16,00	13,00/16,00
	Yellow	s/e	15,00/20,00	16,00/20,00
Panamá	Yellow	s/e	16,00/17,00	16,00/18,00

s/e: sin especificar

Fuente: USDA-Market News Com., 2021



Precio en mercados mayoristas

Origen	Variedad	Calibre	Unidad: US \$ / caja 23 lb (10 kg)	
			6 Agosto 2021	27 Agosto 2021
Mercado Mayorista de Los Angeles				
California	Globe Thorned Green	12	21,00/26,00	26,00/32,00
		18	21,00/26,00	26,00/28,00
		24	18,00/20,00	26,00
Mercado Mayorista de Miami				
California	Globe Thorned Green	18	40,00	40,00
		24	36,00/38,00	36,00/38,00
Mercado Mayorista de San Francisco				
California	Globe Thorned	18	30,50/32,00	28,00/32,00
		24	22,00/24,50	24,00
		30	...	20,50
		36	20,00/21,00	19,50/20,00

sml: small

med: medium

lge: large

lse: suelto

Fuente: USDA-Market News Com., 2021



Precio en mercados mayoristas

Origen	Variedad	Calibre	Unidad: US \$ / caja-sacos 25 lb (11 kg) Unidad: US \$ / caja-sacos 50 lb (23 kg)	
			6 Agosto 2021	27 Agosto 2021

Mercado: Mayorista de Miami

California 25 lb	Red Globe Type	jbo	14,00/17,00	14,00/17,00
New México 25 lb	Red Globe Type	jbo	14,00/17,00	14,00/17,00
Argentina 50 lb	Yellow Grano	jbo	...	19,00/20,00
California 50 lb	Yellow Hybrid	jbo	19,00/22,00	19,00/22,00
Idaho-Oregon 50 lb	Yellow Spanish Hybrid	jbo	19,00/22,00	19,00/22,00
México 50 lb	Blanco	jbo	20,00/22,00	20,00/22,00
	Yellow Grano	jbo col	19,00/22,00 19,00/20,00	19,00/22,00 19,00/20,00
New México 50 lb	Yellow Grano	jbo	19,00/22,00	19,00/22,00

Mercado: Mayorista de New York

California 25 lb	Red Globe Type	jbo	16,00/18,00	16,00/18,00
		lge	16,00/18,00	16,00/18,00
	Yellow Grano	jbo	22,00/24,00	22,00/24,00
		col	26,00/28,00	26,00/28,00
México 25 lb	Red Globe Type	jbo	16,00/18,00	16,00/18,00
New York 25 lb	Blanco Boilers	s/e	20,00/24,00	20,00/24,00
Washington 25 lb	Red Globe Type	jbo	15,00	13,00/15,00
s/e 25 lb	Red Globe Type	jbo	15,00/18,00	15,00/18,00

sigue...



Cebolla
(continúa)

Origen	Variedad	Calibre	Unidad: US \$ / caja-sacos 25 lb (11 kg) Unidad: US \$ / caja-sacos 50 lb (23 kg)	
			6 Agosto 2021	27 Agosto 2021
California 50 lb	Blanco	jbo	26,00/30,00	26,00/30,00
	Yellow Grano	jbo col	22,00/24,00 26,00/28,00	22,00/24,00 26,00/28,00
México 50 lb	Blanco	jbo	20,00/24,00	20,00/22,00
	Yellow Grano	jbo	20,00/22,00	20,00/22,00
	Yellow Spanish Hybrid	jbo	20,00/22,00	...
Oregon 50 lb	Yellow Spanish Hybrid	jbo col	... 21,00/22,00	20,00/22,00 ...
	Yellow Grano	jbo	22,00	...
Texas 50 lb	Yellow Spanish Hybrid	jbo	22,00	...
	Yellow Grano	jbo	...	14,00/18,00
Washington 50 lb	Yellow Grano	jbo	20,00/22,00	16,00/20,00
	Yellow Spanish Hybrid	jbo	20,00/22,00	...

col : colosal

jbo : jumbo

med : medium

lge : large

s/e : sin especificar

Fuente: USDA-Market News Com., 2021





Precio en mercados mayoristas

Origen	Variedad	Calibre	Unidad: US \$ / caja 22 lb (10 kg)	
			6 Agosto 2021	27 Agosto 2021
Mercado: Mayorista de Los Angeles				
Uruguay	Nova	45	22,00	21,00/22,00
Mercado: Mayorista de New York				
Perú	Minneola	30	...	18,00
		35	22,00/24,00	18,00
		40	...	20,00
		45	...	16,00/18,00
		56	18,00	17,00/18,00
		Nova	36	22,00
Uruguay	Nova	36	22,00	22,00

Fuente: USDA-Market News Com., 2021



Precio en mercados mayoristas

Origen	Variedad	Calibre	Unidad: US \$ / caja (11yr)	
			6 Agosto 2021	27 Agosto 2021
Mercado: Mayorista Chicago				
Florida	Morado	18	54,00	54,00
		22	54,00	54,00
		25	52,00	52,00
		38	54,00	54,00
Mercado: Mayorista Los Angeles				
California	s/e	28	55,00/56,00	50,00/54,00
		30-32	55,00/56,00	50,00/54,00
		34-36	55,00/56,00	50,00/54,00
		39	55,00/56,00	50,00/54,00
Florida	s/e	28	55,00/56,00	...
		30-32	55,00/56,00	...
		34-36	55,00/56,00	...
		39	55,00/56,00	...
Nueva Zelanda	s/e	28	55,00/56,00	...
		30-32	55,00/56,00	...
		34-36	55,00/56,00	...
		39	55,00/56,00	...
Mercado: Mayorista New York				
Florida	Morado	18	...	54,00
Mercado: Mayorista Philadelphia				
Florida	Morado	24	...	55,00/60,00
		28	...	55,00/60,0

s/e : sin especificar

Fuente: USDA-Market News Com., 2021



Precio en mercados mayoristas

Origen	Variedad	Calibre	Unidad: US \$ / caja-sacos 38 lb (17 kg)	
			6 Agosto 2021	27 Agosto 2021
Mercado: Mayorista de Miami				
Argentina	s/e	95	40,00/45,00	40,00/45,00
		140	40,00/45,00	40,00/45,00
		165	41,00/45,00	41,00/45,00
California	s/e	140	...	30,00/31,50
		165	...	30,00/31,50
Chile	s/e	95	40,00/45,00	...
		140	40,00/45,00	34,00/36,00
		165	40,00/45,00	33,00/35,00


Fuente: USDA-Market News Com., 2021



Precio en mercados mayoristas

Origen	Variedad	Calibre	Unidad: US \$ / caja 30 lb (14 kg)	
			6 Agosto 2021	27 Agosto 2021
Mercado: Mayorista de Los Ángeles				
California	Blanco	super jbo	...	85,00
México	Blanco	jbo	66,00	66,00
		col	83,00/85,00	75,00
		xjbo	69,00	69,00
		super jbo	74,00/76,00	72,00
		super col	...	78,00
Mercado: Mayorista de New York				
Argentina	Blanco	6	70,00	70,00
		7	72,00	72,00
California	Blanco	col	90,00	90,00
España	Blanco	7	64,00/65,00	64,00/65,00
México	Blanco	10	73,00/75,00	73,00/75,00
		11	...	75,00
		12	78,00/80,00	75,00/80,00

col : colosal jbo : jumbo med : medium lge : large s/e : sin especificar
Fuente: USDA-Market News Com., 2021



Precio en mercados mayoristas

Origen	Variedad	Calibre	Unidad: US \$ / caja-sacos 1 lb (0,45 kg)	
			6 Agosto 2021	27 Agosto 2021

Mercado: Mayorista de Miami

Guatemala	s/e	s/e	5,00/6,00	5,00/6,00
Perú	s/e	s/e	5,00/6,00	5,00/6,00

Origen	Variedad	Calibre	Unidad: US \$ / caja-sacos 1 kg	
			6 Agosto 2021	27 Agosto 2021

Mercado: Mayorista de New York

Colombia	s/e	12	11,00/12,00	11,00/12,00
Israel	s/e	12	11,00/12,00	11,00/12,00

s/e : sin especificar

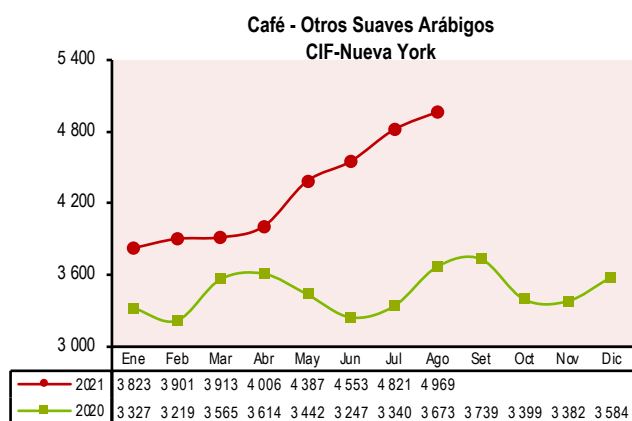
Fuente: USDA-Market News Com., 2021



COTIZACIONES INTERNACIONALES de principales commodities agrarios



Café



Fuente: BCRP

En este mes de agosto el precio indicativo continuaría en alza con un nivel promedio de US\$ 160,14 centavos por libra. En comparación a julio de 2021, el precio internacional se incrementa

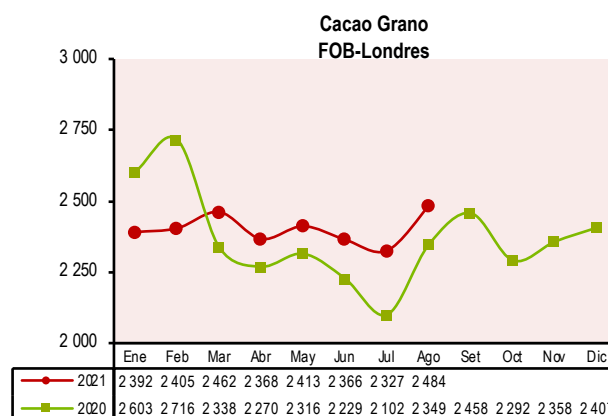
en 5,2%. Con respecto a agosto de 2020, la tasa de variación interanual es de 39,5%.

Por lo que atraviesa el mercado mundial del café se prevé que habrá un deterioro en la productividad de Brasil esperando que el patrón de comportamiento del precio en chacra del café pergamino se mantenga al alza en los próximos meses. Finalmente, entre enero y agosto de 2021, el precio internacional del café lograría acumular una variación de 38,4%.



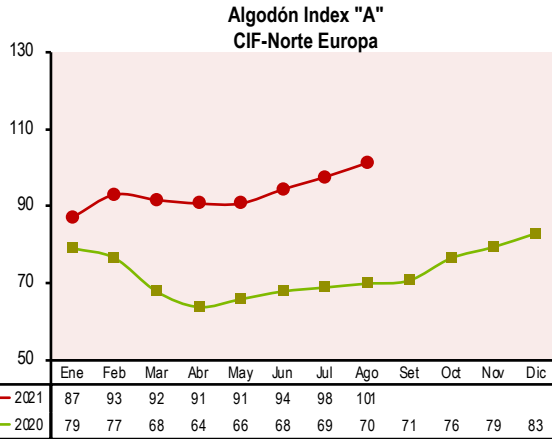
Cacao

Observamos que en el cuadro hubo una ligera alza en este mes de agosto alcanzando un precio de US\$ 2,484 por tonelada, pero desde los meses enero a agosto 2021 muestran un comportamiento inestable y variable, mas que nada el incremento del precio se atribuye a la preocupación por las condiciones atmosféricas, así como en gran medida a la depreciación del dólar estadounidense en un 2%, se espera que los precios reaccionen de una manera positiva si el rebrote de la pandemia es controlado en Europa y Estados Unidos y a la notable aceleración del reparto de vacunas contra el COVID-19 en todo el mundo.



Fuente: ICCO

Algodón



Fuente: Cotton Outlook

Observamos que tercer mes consecutivo el precio del algodón Index "A" está en subida al termino del mes de agosto del 2021 el precio referenciado es de US\$ 101.40 centavos por libra, indicando que es el precio mas alto en los ocho meses de este año, significando una recuperación de 16.2% del del valor que tenía al cierre del primer mes del presente año y de 59,2%, frente al valor más bajo que registró en los últimos cinco meses; en plena pandemia de la Covid-19.

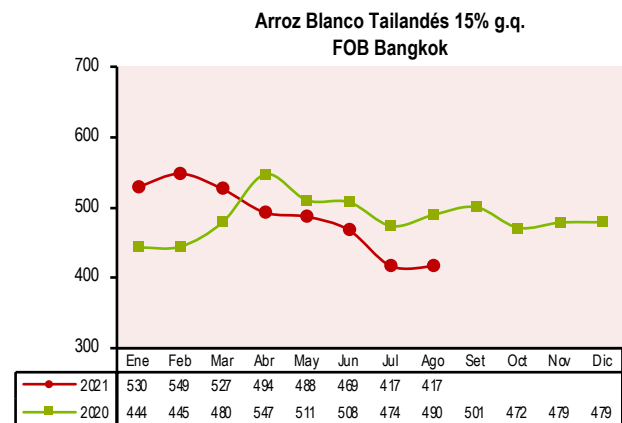
Si observamos el comportamiento de los precios que reciben los agricultores de algodón del país, notamos que registran una gran volatilidad, varían todos los meses.



Arroz

Observamos que el arroz tuvo una ligera baja cayó en junio a su nivel más bajo en 15 meses, 108,3 puntos, un 2,1 por ciento menos que en mayo y un 5,3 por ciento menos que un año antes. Los precios se redujeron en la mayoría de los proveedores asiáticos, la presión a la baja de los precios se debió a la llegada al mercado de la cosecha de principios de verano-otoño.

Al mismo tiempo, se menciona que hay afectación económica en Perú a consecuencia de la pandemia por la COVID-19. "La emergencia sanitaria originó el incremento del precio de los insumos, los que se utilizan para la conservación de los cultivos de arroz y en el transporte".

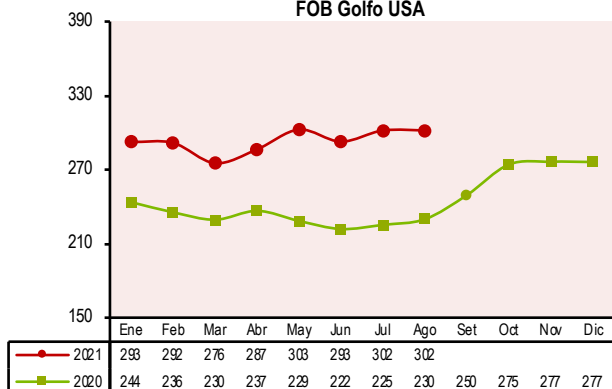


Fuente: ODEPA



Trigo


Trigo N°2 Hard Red Winter
FOB Golfo USA



Fuente: ODEPA

En este mes de agosto se observa que no hubo una variación con respecto al mes anterior, la proyección mundial de trigo para 2021/22 es de menor disponibilidad (stock inicial más producción), menor consumo, comercio y existencias finales.

Se proyecta que los suministros disminuirán 1,6% principalmente debido a la menor producción de Rusia, Canadá y Estados Unidos. Estas reducciones son compensadas parcialmente por los aumentos de la producción de Ucrania y Australia. El consumo proyecta una disminución de 0,5% respecto al mes anterior y las existencias finales 4,3%. Finalmente, la relación stock final/consumo queda en 35%.

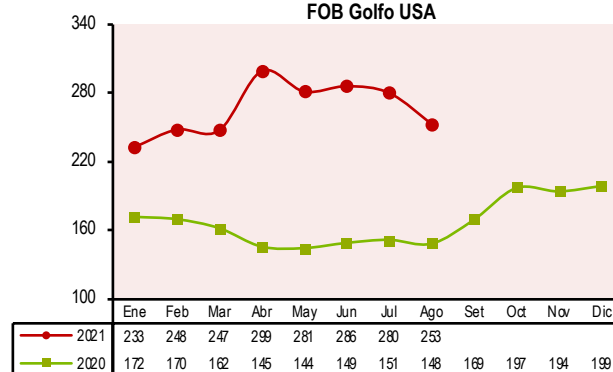


Maíz

El índice de los precios del maíz amarillo bajo considerablemente en un 0,9 % a causa de la mejora de las perspectivas acerca de la producción en la Argentina, Ucrania y la UE, que compensó los pronósticos de disminución de la producción en el Brasil y los Estados Unidos de América.

Observando que, a partir del mes de junio de 2021, es decir, en los últimos tres meses los precios del maíz vienen registrando un retroceso (16% menos), los maíces del Golfo USA, en promedio cotizaron al mes de agosto de 2021 en US\$ 261,7 por tonelada, manteniéndose 57% por encima del precio registrado el mismo mes del año pasado; igualmente, para el caso del precio del maíz argentino que representa un nivel mayor de 45%, respecto al mismo mes del año anterior.

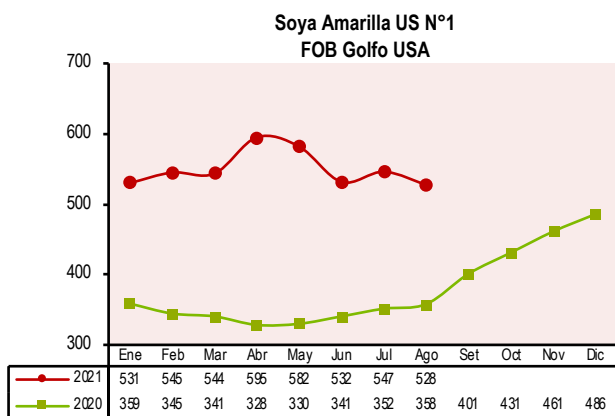
Maíz Amarillo US N°2
FOB Golfo USA



Fuente: FAO

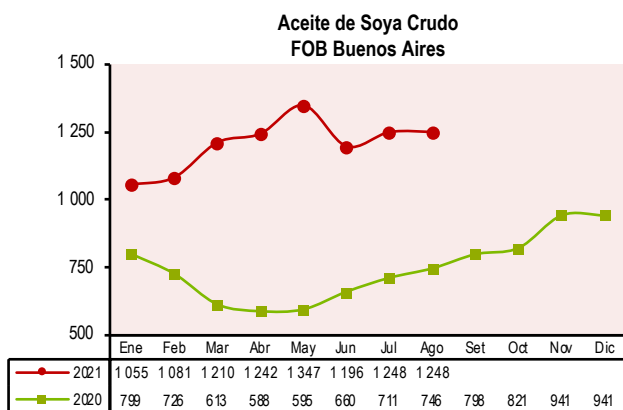


Soya



Fuente: FAO, ODEPA

Los precios de la soya (frijol de soya), este mes tuvo una variación baja a diferencia del mes de julio que intento elevarse, para el caso de la soya, se sumaron dos factores que contribuyeron a la inercia bajista, por un lado, las lluvias registradas en algunas regiones del medio-oeste norteamericano que resultan beneficiosas para el desarrollo del cultivo, y por el otro, la fuerte caída en los precios del aceite de soya (5% por debajo del cierre del jueves) luego de que corrieran rumores de que la Agencia de Protección Ambiental recomendaría una reducción en la tasa de corte de los biocombustibles, lo cual decantaría en una menor demanda de aceite.



Fuente: FAO, ODEPA

La cotización de los principales commodities del agro, fundamentalmente la soya, sufre ante un posible rebrote de covid en el mundo que plantea el avance de la variante delta, lo que a su vez frenaría la recuperación económica global que se espera para este año. En este marco, el contrato agosto de soya perdió ayer en el mercado de Chicago, casi US\$10 y llevó el valor de la oleaginosa hasta los US\$511,56 la tonelada, a la vez que la posición septiembre bajó 2,39% (US\$11,94) para concluir la jornada a US\$486,39 la tonelada.



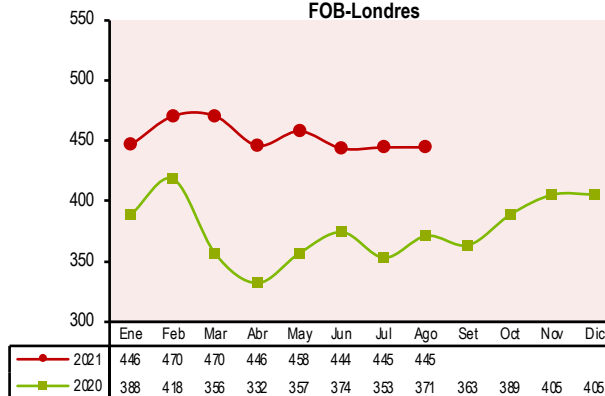
Azúcar

El precio del azúcar Refinada Contrato N° 5 se sigue manteniendo como el mes de julio 2021, según la Fao esta tendencia al alza que es el nivel más alto alcanzando desde febrero del 2017, se debe, principalmente, a la preocupación del daño causado por las heladas a los cultivos del Brasil el mayor exportador de azúcar del mundo, Las perspectivas favorables sobre la producción en la India y la UE también contribuyeron a limitar la presión al alza sobre los precios internacionales del azúcar.

En agosto del presente año, se cotizó en US\$ 476 por tonelada (contrato N° 5) y US\$ 427 por tonelada (contrato N° 16), habiendo incrementado en 28% y 51%, respectivamente, por encima del nivel registrado en el mes de agosto del año 2020.

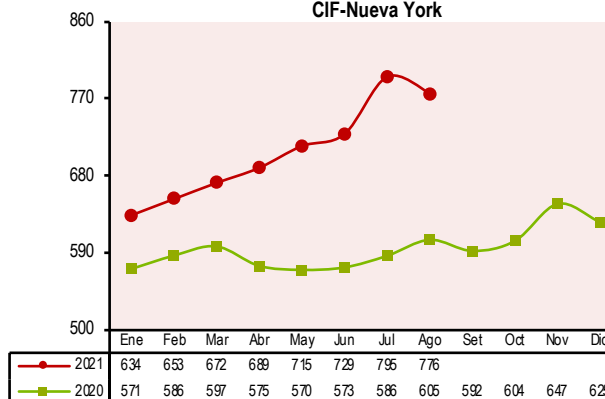
En nuestro país en el mes de agosto de 2021, los precios promedios llegaron a cotizarse en S/2,51 y S/2,34 por kilogramo para la azúcar blanca y rubia, lo que representa un incremento promedio de 15,5% para la azúcar blanca y la azúcar rubia, respectivamente, comparado con el mismo mes del año 2020.

Azúcar Refinada Contrato N° 5
FOB-Londres



Fuente: BCRP, ODEPA

Azúcar Contrato N° 16
CIF-Nueva York




Fuente: BCRP, ODEPA



Dirección General de Estadística, Seguimiento
y Evaluación de Políticas
-DGESEP-

Dirección de Estadística e Información Agraria
-DEIA-

 Jr. Yauyos 258
Cercado de Lima. Lima 1- PERÚ

 209 -8800 (anexo 4403)

 siea@midagri.gob.pe

 www.gob.pe/midagri
<http://siea.midagri.gob.pe/portal/>

