

Precios en **MERCADOS INTERNACIONALES** de Productos Agrarios

Mes: Octubre 2021



PERÚ

Ministerio
de Desarrollo Agrario
y Riego



BICENTENARIO
PERÚ 2021



Ministerio
de Desarrollo Agrario
y Riego

MINISTERIO DE DESARROLLO AGRARIO Y RIEGO
Viceministerio de Políticas y Supervisión del Desarrollo Agrario
Dirección General de Estadística, Seguimiento y Evaluación de Políticas-DGESEP

Una de las funciones de la DGESEP-DEIA es diseñar, coordinar e implementar estrategias de difusión de las estadísticas e información agraria especializada y otras variables que incidan en el desempeño del Sector, así como la oferta de productos agrarios, en coordinación con las entidades conformantes del Sistema Integrado de Estadística Agraria y la Red Nacional de Difusión de Información Agraria Especializada (ROF-MIDAGRI)

“Precios en MERCADOS INTERNACIONALES de Productos Agrarios”

REPÚBLICA DEL PERÚ

Pedro Castillo Terrones

Presidente de la República

MINISTERIO DE DESARROLLO AGRARIO Y RIEGO

Víctor Raúl Maita Frisancho

Ministro

VICEMINISTERIO DE POLÍTICAS Y SUPERVISIÓN DEL DESARROLLO AGRARIO

Juan Rodo Altamirano Quispe

Viceministro

Dirección General de Estadística, Seguimiento y Evaluación de Políticas

Christian Garay Torres

Director General

Dirección de Estadística e Información Agraria

César Santisteban Pérez

Director

Coordinador del boletín:

Juan Santa María Aranda

Responsables:

Gabriel Moreno Ramirez

Raúl Cervera Villalobos

Diseño y diagramación digital:

Elva A. Castro Ballvé

Editado por:

Ministerio de Desarrollo Agrario y Riego

Dirección General de Estadística, Seguimiento y Evaluación de Políticas / Dirección de Estadística e Información Agraria

Jr. Yauyos 258. Cercado de Lima. Lima 1, Perú.

Hecho el Depósito Legal en la Biblioteca Nacional del Perú N° 2021-08556

Publicado en Noviembre 2021

INDICE

1. PRECIOS DE PRINCIPALES PRODUCTOS en mercados mayoristas de Estados Unidos, Canadá y Europa

Uva.....	4
Espárrago.....	5
Palta.....	6
Arándano.....	7
Mango.....	8
Banano Fresco.....	9
Alcachofa.....	10
Cebolla.....	11
Tangelo.....	13
Maracuyá.....	14
Limón.....	15
Ajo.....	16
Orégano.....	17

2. COTIZACIONES INTERNACIONALES de principales commodities agrarios

Café.....	18
Cacao.....	18
Algodón.....	19
Arroz.....	19
Trigo.....	20
Maíz.....	20
Soya.....	21
Aceite de Soya.....	21
Azúcar.....	22



PRECIOS DE PRINCIPALES PRODUCTOS en mercados mayoristas de Estados Unidos, Canadá y Europa

Esta publicación, brinda información de precios en mercados mayoristas de Estados Unidos, Canadá y Europa, para los principales productos de exportación agraria peruana, la cual servirá de orientación para realizar el seguimiento y evaluación de las tendencias del mercado, y apoyar la toma de decisiones de compra, en concordancia con las estacionalidades de productos y precios, entre otros factores.



Precio en mercados mayoristas

Origen	Variedad	Calibre	Unidad: US \$ / caja 18 lb (8 kg)	
			08 Octubre 2021	29 Octubre 2021

Mercado Mayorista de Los Angeles

California	Black Seedless	jbo	24,00/26,00	23,00/26,00
		lge	16,00/18,00	16,00/20,00
	Red Seedless	jbo	23,00/25,00	23,00/25,00
		lge	21,00/23,00	13,00/23,00
		xlge	...	21,00/23,00
	White Seedless Type	jbo	26,00/28,00	23,00/28,00
		lge	22,00/23,00	22,00/23,00
		xlge	...	22,50/24,50

Mercado Mayorista de New York

California	Autmn King	xlge	30,00	28,00/32,00
	Black Seedless	xlge	25,00/28,00	28,00
	Flame Seedless	xlge	26,00/28,00	26,00/28,00
	Red Globe	xlge	28,00/30,00	28,00/30,00
	Red Seedless	xlge	30,00/32,00	30,00/32,00
	Scarlet Royal	xlge	27,00/28,00	7,00/28,00
	Sugraone	xlge	28,00	28,00
	White Seedless Type	xlge	28,00/32,00	28,00/32,00

jbo: jumbo sml: small med: medium lge: large xlge: extra large s/e: sin especificar
Fuente: USDA-Market News Com., 202



Precio en mercados mayoristas

Origen	Variedad	Calibre	Unidad: US \$ / caja 11 libras (5 kg)	
			08 Octubre 2021	29 Octubre 2021
Mercado Mayorista de Chicago				
México	Morado	lstd	...	32,00/42,50
		lge	...	32,00/42,50
	Verde	jbo	46,50	16,50/24,00
		std	42,50/44,50	14,50/18,00
		lge	42,50/45,50	15,50/18,00
Perú	Blanco	std	33,00/33,50	30,00/32,50
		lge	28,50	...
	Verde	jbo	46,50/49,00	24,00/28,00
		std	42,00/44,00	18,00/22,00
		lge	42,50/49,00	22,00/26,00
Mercado Mayorista de Miami				
Perú	Blanco	lge	32,00/33,00	28,00/32,00
	Verde	jbo	42,00,00/43,00	24,00/35,00
		std	38,00/40,00	20,00/24,00
		lge	36,00/42,00	22,00/28,00
Mercado Mayorista de New York				
México	Verde	jbo	54,00/58,00	16,00/24,00
		std	42,00/50,00	...
		lge	40,00/52,00	12,00/14,00
Perú	Blanco	lge	34,00/36,00	34,00/38,00
	Verde	jbo	52,00	...
		sml	...	10,00/12,00
		std	35,00/48,00	10,00/12,00
		med	30,00	...
		lge	45,00/50,00	12,00/14,00
		xlge	48,00	14,00/16,00

std: estándar jbo: jumbo med: medium lge: large xlge: extra large s/e : sin especificar
Fuente: USDA-Market News Com., 2021



Precio en mercados mayoristas

Origen	Variedad	Calibre	Unidad: US \$ / caja 20 lb (2 lyr) (9 kg)	
			08 Octubre 2021	29 Octubre 2021
Mercado Mayorista de Los Ángeles				
California	Hass	48	68,00/80,00	...
México	Hass	40	65,00/83,00	50,00/55,00
		48	65,00/80,00	44,00/52,00
		60	36,00/42,00	36,00/39,00
		70	26,00/32,00	28,50/29,50
Mercado Mayorista de New York				
Florida	Various Geenskin Varieties	14	34,00/36,00	...
		16	32,00/36,00	34,00/36,00
		18	34,00/36,00	34,00/36,00
		20	34,00	30,00/34,00
		24	34,00/36,00	...
México	Hass	40	48,00/62,00	50,00/52,00
		48	38,00/49,00	46,00/50,00
		60	34,00/38,00	40,00/42,00
República	Various Greenskin Varieties	16	34,00	24,00
		18	...	24,00/34,00
		20	34,00	30,00/32,0

Fuente: USDA-Market News Com., 2021



Precio en mercados mayoristas

Origen	Variedad	Calibre	Unidad: US \$ / caja sacos 5 lb (2 kg)	
			08 Octubre 2021	29 Octubre 2021
Mercado Mayorista de Los Ángeles				
Chile 5 lb	s/e	lge	...	14,00/19,00
México 5 lb	s/e	lge	28,00/30,00	16,00/22,00
Perú 5 lb	s/e	lge	28,00/30,00	14,00/22,00
Mercado Mayorista de Miami				
Argentina 5lb	s/e	lge	...	17,00/21,00
Perú 5lb	s/e	lge	27,00/30,00	...

std: estándar jbo: jumbo med: medium lge: large xlge: extra large s/e: sin especificar
Fuente: USDA-Market News Com., 2021



Precio en mercados mayoristas

Origen	Variedad	Calibre	Unidad: US \$ / caja 4 - 4,5 kg (1 lyr)	
			08 Octubre 2021	29 Octubre 2021

Mercado Mayorista de Miami

Brasil	Tommy Atkins	6	7,00/8,00	...
Ecuador	Ataulfo	10	...	11,00
		12	...	11,00
	Tommy Atkins	7	...	10,00/11,00
		8	...	10,00/11,00
10		...	10,00/11,00	
México	Keitt	5	7,00/8,00	...
		6	7,00/8,00	...
República Dominicana	Keitt	8	7,00/8,00	...
		9	7,00/8,00	...

Origen	Variedad	Calibre	Unidad: US \$ / caja 4 kg (1 lyr)	
			08 Octubre 2021	29 Octubre 2021

Mercado Mayorista de New York

Brasil	Tommy Atkins	5	7,00/9,00	8,00/9,00
		6	7,00/9,00	8,00/9,00
		7	7,00/8,00	8,00/9,00
		8	7,00/8,00	8,00/9,00
		9	7,00/8,00	8,00/9,00
		10	7,00/8,00	7,00/9,00
		12	...	7,00
República Dominicana	Keitt	5	6,00/6,50	...
		6	6,00/6,50	...
		8	6,00/6,50	...

Fuente: USDA-Market News Com., 2021



Precio en mercados mayoristas

Origen	Variedad	Calibre	Unidad: US \$ / caja 40 lb (18 kg)	
			08 Octubre 2021	29 Octubre 2021
Mercado Mayorista de Chicago				
Costa Rica	s/e	s/e	...	18,00
Guatemala	s/e	s/e	...	14,00/18,00
Honduras	s/e	s/e	...	14,00
México	s/e	s/e	18,00	19,00
Mercado Mayorista de Miami				
Colombia	Green	s/e	10,00/13,00	...
	Yellow	s/e	13,00/16,00	...
Costa Rica	Green	s/e	10,00/16,00	12,00/15,00
	Yellow	s/e	13,00/19,00	15,00/18,00
Ecuador	Yellow	s/e	13,00/19,00	15,00/18,00
Guatemala	Green	s/e	11,00/16,00	12,00/15,00
	Yellow	s/e	13,00/19,00	15,00/18,00
Panamá	Green	s/e	10,00/13,00	...
	Yellow	s/e	13,00/16,00	...

s/e: sin especificar

Fuente: USDA-Market News Com., 2021



Precio en mercados mayoristas

Origen	Variedad	Calibre	Unidad: US \$ / caja 23 lb (10 kg)	
			08 Octubre 2021	29 Octubre 2021

Mercado Mayorista de Los Angeles

California	Globe Thorned Green	12	36,00	24,00/36,00
		18	32,00	32,00/34,00
		24	28,00	28,00/30,00

Mercado Mayorista de Miami

California	Globe Thorned Green	18	40,00	40,00
		24	36,00/38,00	36,00/38,00

Mercado Mayorista de San Francisco

California	Globe Thorned	18	22,50/28,50	42,50
		24	22,50/24,50	32,50/34,50
		30	22,50	24,50/32,50
		36	24,50	22,00/22,50

sml: small

med: medium

lge: large

lse: suelto

Fuente: USDA-Market News Com., 2021



Precio en mercados mayoristas

Origen	Variedad	Calibre	Unidad: US \$ / caja-sacos 25 lb (11 kg) Unidad: US \$ / caja-sacos 50 lb (23 kg)	
			08 Octubre 2021	29 Octubre 2021

Mercado: Mayorista de Miami

California 25 lb	Red Globe Type	jbo	16,00/18,00	20,00/22,00
España 25 lb	Red Globe Type	jbo	15,00/16,00	...
New México 25 lb	Red Globe Type	jbo	16,00/18,00	...
Texas 25 lb	Red Globe Type	jbo	...	20,00/22,00
Washington 25 lb	Red Globe Type	jbo	16,00/18,00	20,00/22,00
California 50 lb	Yellow Hybrid	jbo	23,00/24,00	23,00/25,00
Idaho-Oregon 50 lb	Yellow Spanish	jbo	23,00/24,00	23,00/25,00
México 50 lb	Blanco	jbo	26,00/28,00	26,00/35,00
	Yellow Grano	jbo	23,00/24,00	23,00/25,00
New México 50 lb	Yellow Grano	jbo	23,00/24,00	23,00/25,00
Texas 50 lb	Yellow Grano	jbo	23,00/24,00	23,00/25,00
Washington 50 lb	Yellow Hybrid	jbo	23,00/24,00	23,00/25,00

sigue...



Cebolla

(continúa)

Origen	Variedad	Calibre	Unidad: US \$ / caja-sacos 25 lb (11 kg) Unidad: US \$ / caja-sacos 50 lb (23 kg)	
			08 Octubre 2021	29 Octubre 2021
Mercado: Mayorista de New York				
California 25 lb	Red Globe Type	jbo	17,00/19,00	18,00/20,00
		lge	15,00/18,00	15,00/18,00
Idaho 25 lb	Red Globe Type	jbo	18,00	18,00/20,00
New York 25 lb	Blanco Boilers	s/e	20,00/24,00	20,00/22,00
	Red Globe Type	med	16,00/18,00	16,00/17,00
Oregon 25 lb	Red Globe Type	jbo	15,00/16,00	15,00/16,00
s/e 25 lb	Red Globe Type	jbo	15,00/18,00	15,00/18,00
California 50 lb	Blanco	jbo	26,00/28,00	30,00/32,00
	Yellow Grano	jbo	22,00/25,00	22,00/25,00
		col	25,00/27,00	25,00/27,00
Canadá 50 lb	Yellow Globe Type	jbo	17,00/19,00	18,00/19,00
Idaho 50 lb	Yellow Spanish	jbo	18,00/20,00	20,00/22,00
		col	20,00/21,00	20,00/24,00
México 50 lb	Yellow Grano	jbo	20,00/22,00	...
Oregon 50 lb	Yellow Spanish	jbo	20,00/24,00	20,00/24,00
Washington 50 lb	Blanco	jbo	24,00/30,00	30,00/32,00
	Yellow Spanish	jbo	18,00/20,00	22,00/25,00

col : colosal

jbo : jumbo

med : medium

lge : large

s/e : sin especificar

Fuente: USDA-Market News Com., 2021





Precio en mercados mayoristas

Origen	Variedad	Calibre	Unidad: US \$ / caja 22 lb (10 kg)	
			08 Octubre 2021	29 Octubre 2021
Mercado: Mayorista de New York				
Chile	Minneola	30	14,00/15,00	...
		35	12,00/14,00	...
		45	12,00/15,00	...
		50	14,00	...
Perú	Minneola	45	18,00	...
		50	12,00/18,00	...
		55	...	16,00/17,00
		60	12,00/14,00	...

Fuente: USDA-Market News Com., 2021



Precio en mercados mayoristas

Origen	Variedad	Calibre	Unidad: US \$ / caja (11yr)	
			08 Octubre 2021	29 Octubre 2021
Mercado: Mayorista Chicago				
Florida	Morado	30	43,00	...
Mercado: Mayorista Los Angeles				
California	s/e	28	44,00/45,00	50,00/52,00
		30-32	44,00/45,00	50,00/52,00
		34-36	44,00/45,00	50,00/52,00
		39	44,00/45,00	50,00/52,00
Mercado: Mayorista New York				
Florida	Morado	18	54,00	54,00
Mercado: Mayorista Philadelphia				
Florida	Morado	28	50,00	...

s/e : sin especificar

Fuente: USDA-Market News Com., 2021



Precio en mercados mayoristas

Origen	Variedad	Calibre	Unidad: US \$ / caja-sacos 38 lb (17 kg)	
			08 Octubre 2021	29 Octubre 2021
Mercado: Mayorista de Miami				
Argentina	s/e	95	40,00/45,00	...
		140	40,00/45,00	...
		165	41,00/45,00	...
California	s/e	140	30,00/31,50	30,00/31,50
		165	30,00/31,50	30,00/31,50
Chile	s/e	95	40,00/45,00	40,00/45,00
		140	34,00/36,00	34,00/36,00
		165	33,00/35,00	33,00/35,00

Fuente: USDA-Market News Com., 2021



Precio en mercados mayoristas

Origen	Variedad	Calibre	Unidad: US \$ / caja 30 lb (14 kg)	
			08 Octubre 2021	29 Octubre 2021

Mercado: Mayorista de Los Ángeles


California	Blanco	super jbo	110,00	110,00
México	Blanco	jbo	66,00	66,00
		col	75,00	85,00
		xjbo	69,00	69,00
		super jbo	72,00	85,00
		super col	78,00	90,00

Mercado: Mayorista de New York

California	Blanco	col	85,00	80,00/85,00
		super col	95,00	95,00
España	Blanco	7	...	65,00/70,00
México	Blanco	10	75,00	...
		11	75,00	...
		12	75,00	85,00

col : colosal jbo : jumbo med : medium lge : large s/e : sin especificar

Fuente: USDA-Market News Com., 2021



Precio en mercados mayoristas

Origen	Variedad	Calibre	Unidad: US \$ / caja-sacos 1 lb (0,45 kg)	
			08 Octubre 2021	29 Octubre 2021

Mercado: Mayorista de Miami

Guatemala	s/e	s/e	5,00/6,00	5,00/6,00
Perú	s/e	s/e	5,00/6,00	5,00/6,00

Origen	Variedad	Calibre	Unidad: US \$ / caja-sacos 1 kg	
			08 Octubre 2021	29 Octubre 2021

Mercado: Mayorista de New York

Colombia	s/e	12	11,00/12,00	11,00/12,00
Israel	s/e	12	11,00/12,00	11,00/12,00

s/e : sin especificar

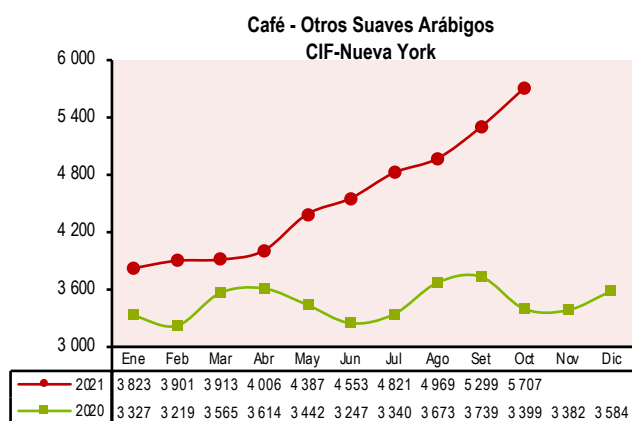
Fuente: USDA-Market News Com., 2021



COTIZACIONES INTERNACIONALES de principales commodities agrarios



Café



Fuente: BCRP

En Esta gráfica se observa que el café sigue en aumento llegando a los niveles más altos alcanzados en muchos años, siendo el promedio mensual del precio indicativo compuesto de la OIC fue de 181,57 centavos de dólar EE.UU. por libra lo que representó un aumento del 6,8% en comparación con los 170,02 centavos de septiembre de 2021. Esos niveles de precios del año cafetero 2020/21 indican una recuperación importante con respecto a los bajos niveles de los tres años cafeteros anteriores.

Se calcula que el consumo mundial del año cafetero 2020/21 será de 167,15 millones de sacos, un aumento del 1,9% con respecto a los 164,02 millones de sacos del año cafetero 2019/20.

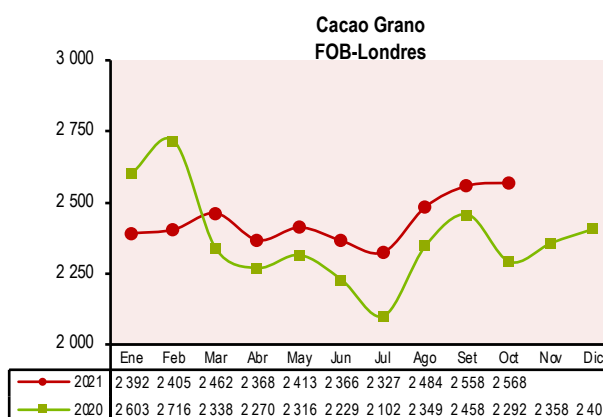


Cacao

Como podemos observar hubo una ligera alza de septiembre para octubre del 2021.

De acuerdo a la Organización Internacional del Cacao (ICCO), el 75% de las exportaciones peruanas es cacao fino y de aroma, siendo un atributo diferenciador ante el cacao africano o asiático. Si el cacao sobrepasa el puntaje de cata ordinaria, el precio del kg del grano se incrementa.

El 60% de la biodiversidad de cacao existente en el mundo (material genético) se encuentra en nuestro país, y se producen variedades de grupos genéticos de cacao: Trinitario 53,3% (Junín), Forastero amazónico 37,3% (Cusco y Ayacucho) y Criollo 9,4% (zona norte de San Martín, Amazonas y Cajamarca).

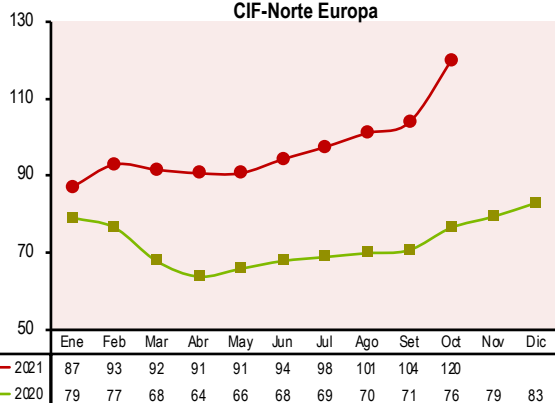


Fuente: ICCO

Algodón



Algodón Index "A"
CIF-Norte Europa



Fuente: Cotton Outlook

Observamos que el precio del algodón Index "A" tuvo una considerable alza de 16 puntos de septiembre a octubre 2021.

Estos datos muestran un incremento de 48% en las posiciones especulativas netas a largo plazo entre el 21 de septiembre y el 5 de octubre, viendo que en China está manteniendo seis veces el volumen de algodón que tenía en reserva a principios de 2010/11.

Se calcula que los inventarios privados chinos están actualmente unas tres veces por arriba de los de principios de 2010/11, y se prevé que a finales de 2021/22 los inventarios del mundo sin incluir a China alcancen su tercer volumen más alto registrado.

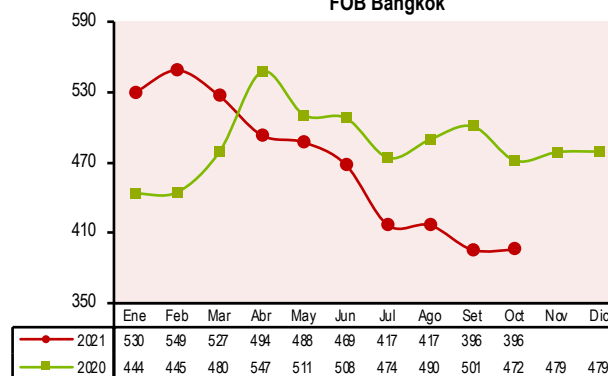


Arroz

Por segundo mes vemos que el arroz se mantiene de septiembre a octubre, aunque se pronostica que sobre la producción mundial de arroz en 2021 sigue señalando un aumento del 0,9 % con respecto de la cosecha récord de 2020, se ha reducido en 1,5 millones de toneladas desde octubre, ubicándose en 518,2 millones de toneladas de arroz elaborado.

Aunque los pronósticos indican que el uso de arroz con fines industriales seguirá aumentando, se estima que su consumo como alimento impulsará gran parte de la expansión anual de su uso a escala mundial, que aumentará a un ritmo ligeramente superior al crecimiento de la población.

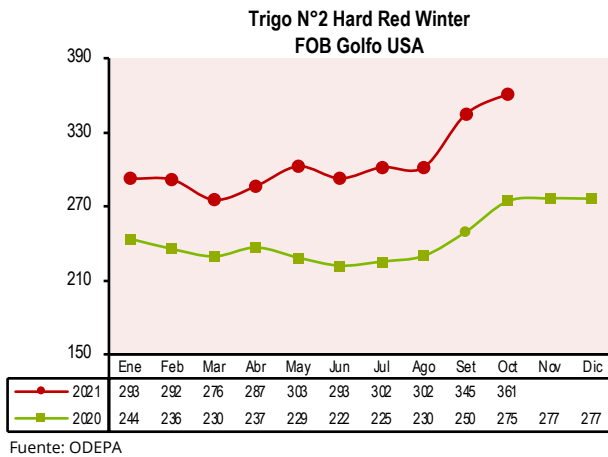
Arroz Blanco Tailandés 15% g.q.
FOB Bangkok



Fuente: ODEPA




Trigo



Este producto tuvo una ligera alza este mes de octubre con respecto a septiembre, el pronóstico de la FAO nos indica que la producción mundial del trigo es de 776,7 millones de toneladas, 7,2 millones de toneladas más que la cifra anterior de septiembre y a la par con la producción de 2020. Por lo cual vemos que dicha alza refleja estimaciones de rendimiento elevadas en algunas zonas de Europa.

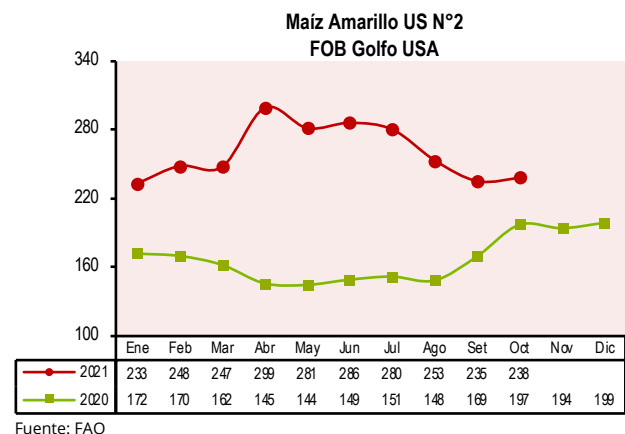
Se calcula que el consumo mundial del trigo como alimento básico se incrementara en un 2,2% hasta alcanzar los 779 millones de toneladas. El pronóstico de producción de trigo para Australia también se ha elevado, debido a un clima benéfico continuo que reforzó las expectativas de buen rendimiento, mientras que, en Canadá, aunque todavía se prevé que la producción de trigo disminuya drásticamente en 2021.



Maíz

No hubo una subida considerable de este producto en este mes de octubre ya que el pronóstico sobre la producción mundial de maíz se ha revisado al alza en vista de los rendimientos mayores de lo previsto anteriormente en el Brasil y la India y la mejora de las perspectivas en varios países del África occidental.

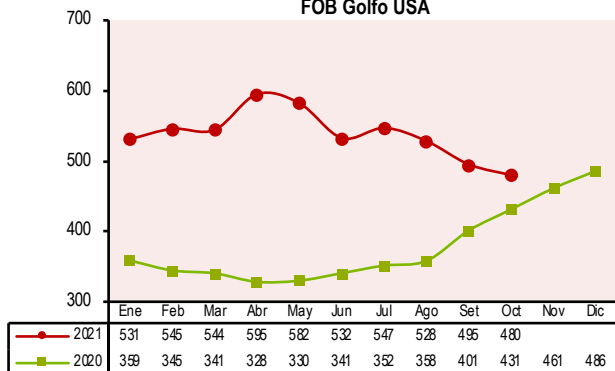
En América del Sur, se calcula que la producción brasileña de maíz en 2022 repuntará respecto del nivel reducido de 2021, como consecuencia de la expansión prevista de la superficie impulsada por los precios y de unas previsiones meteorológicas favorables. Del mismo modo, en la Argentina se pronostica un aumento de la superficie sembrada con maíz en 2022.





Soya

Soya Amarilla US N°1
FOB Golfo USA



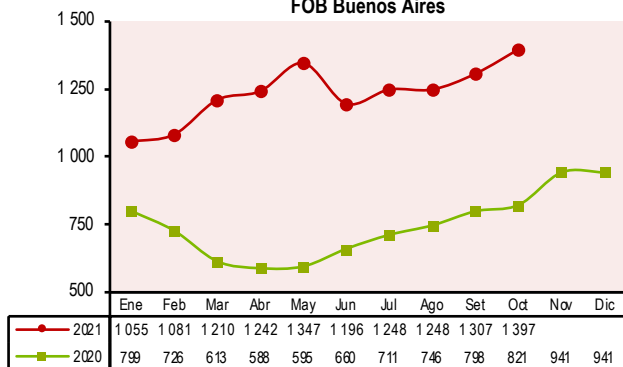
Fuente: FAO, ODEPA

En el cuadro observamos que la soya amarilla en grano sigue bajando por tercer mes consecutivo sufriendo caídas en una serie de rondas apareciendo soja no prevista, por mayor área y mayor rendimiento de cosecha anterior y la de la campaña actual 21-22, datos que afectaron al precio de la soja con una notable baja, Estos cambios en la producción cambian sustancialmente la relación stock consumo, que de estar entre las ratios más bajas de la historia en cerca de 4%.

El aceite de soya sigue incrementando su precio en la tercera semana de octubre subió un 6%, alcanzando los US\$/ton. 1,584.9 por tonelada.

La cotización fue impulsada por el aumento en los precios del petróleo por la elaboración de biocombustibles, así como por los mayores embarques y expectativas sobre el aumento de compras de China".

Aceite de Soya Crudo
FOB Buenos Aires



Fuente: FAO, ODEPA

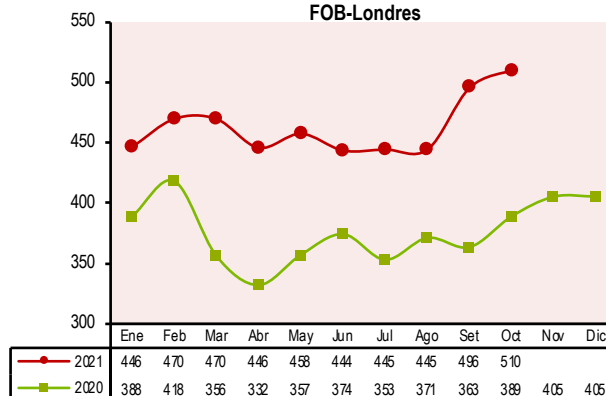


Azúcar

En nuestro país se puede observar que el azúcar subió ligeramente de septiembre a octubre, pero también vemos que, en otros países según la FAO, el índice de precios del azúcar bajó un 1,8% respecto a septiembre, marcando el primer descenso tras seis aumentos mensuales consecutivos. La caída se debió principalmente a la limitada demanda mundial de importaciones y a las perspectivas de grandes volúmenes de suministros para la exportación de India y Tailandia, así como al debilitamiento del real brasileño frente al dólar estadounidense.

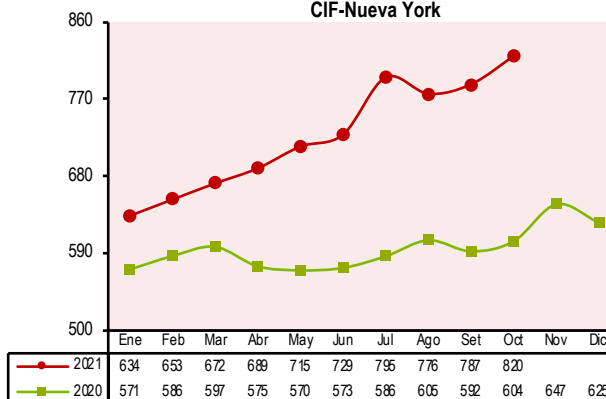
El precio mundial del azúcar presentó un alza en comparación al mes anterior; por lo que, el precio promedio del Contrato 16 durante octubre de 2021 fue de 19.62 US Cts / Libra, 1.84% por arriba de la cotización promedio de septiembre 2021 y 37.31% superior al promedio mensual registrado en octubre 2020.

Azúcar Refinada Contrato N° 5
FOB-Londres



Fuente: BCRP, ODEPA

Azúcar Contrato N° 16
CIF-Nueva York





Fuente: BCRP, ODEPA



Dirección General de Estadística, Seguimiento
y Evaluación de Políticas
-DGESEP-

Dirección de Estadística e Información Agraria
-DEIA-

 Jr. Yauyos 258
Cercado de Lima. Lima 1- PERÚ

 209 -8800 (anexo 4403)

 siea@midagri.gob.pe

 www.gob.pe/midagri
<http://siea.midagri.gob.pe/portal/>

