

BOLETÍN ESTADÍSTICO MENSUAL

PRECIOS en MERCADOS INTERNACIONALES de Productos Agrarios

Mes: Enero 2022



PERÚ

Ministerio
de Desarrollo Agrario
y Riego



Siempre
con el pueblo



BICENTENARIO
DEL PERÚ
2021 - 2024

MINISTERIO DE DESARROLLO AGRARIO Y RIEGO
Viceministerio de Políticas y Supervisión del Desarrollo Agrario
Dirección General de Estadística, Seguimiento y Evaluación de Políticas-DGESEP

Una de las funciones de la DGESEP-DEIA es diseñar, coordinar e implementar estrategias de difusión de las estadísticas e información agraria especializada y otras variables que incidan en el desempeño del Sector, así como la oferta de productos agrarios, en coordinación con las entidades conformantes del Sistema Integrado de Estadística Agraria y la Red Nacional de Difusión de Información Agraria Especializada (ROF-MIDAGRI)

“PRECIOS en MERCADOS INTERNACIONALES de Productos Agrarios”

REPÚBLICA DEL PERÚ

José Pedro Castillo Terrones

Presidente de la República

MINISTERIO DE DESARROLLO AGRARIO Y RIEGO

Javier Arce Alvarado

Ministro

VICEMINISTERIO DE POLÍTICAS Y SUPERVISIÓN DEL DESARROLLO AGRARIO

Juan Rodo Altamirano Quispe

Viceministro

Dirección General de Estadística, Seguimiento y Evaluación de Políticas

Jaime Vásquez Silva

Director General

Dirección de Estadística e Información Agraria

César Santisteban Pérez

Director

Responsables del boletín:

Gabriel Moreno Ramirez

Raúl Cervera Villalobos

Diseño y diagramación digital:

Elva A. Castro Ballvé

Editado por:

Ministerio de Desarrollo Agrario y Riego

Dirección General de Estadística, Seguimiento y Evaluación de Políticas / Dirección de Estadística e Información Agraria

Jr. Yauyos 258. Cercado de Lima. Lima 1, Perú.

Hecho el Depósito Legal en la Biblioteca Nacional del Perú N° 2021-08556

Publicado en Mayo 2022

INDICE

1. PRECIOS DE PRINCIPALES PRODUCTOS en mercados mayoristas de Estados Unidos, Canadá y Europa

Uva.....	4
Espárrago.....	5
Palta.....	6
Arándano.....	7
Mango.....	8
Banano Fresco.....	9
Alcachofa.....	10
Cebolla.....	11
Tangelo.....	13
Maracuyá.....	14
Limón.....	15
Ajo.....	16
Orégano.....	17

2. COTIZACIONES INTERNACIONALES de principales commodities agrarios

Café.....	18
Cacao.....	18
Algodón.....	19
Arroz.....	19
Trigo.....	20
Maíz.....	20
Soya.....	21
Aceite de Soya.....	21
Azúcar.....	22



PRECIOS DE PRINCIPALES PRODUCTOS en mercados mayoristas de Estados Unidos, Canadá y Europa

Esta publicación, brinda información de precios en mercados mayoristas de Estados Unidos, Canadá y Europa, para los principales productos de exportación agraria peruana, la cual servirá de orientación para realizar el seguimiento y evaluación de las tendencias del mercado, y apoyar la toma de decisiones de compra, en concordancia con las estacionalidades de productos y precios, entre otros factores.



Precio en mercados mayoristas

Origen	Variedad	Calibre	Unidad: US \$ / caja 18 lb (8 kg)	
			07 Enero 2022	28 Enero 2022

Mercado Mayorista de Los Angeles

Chile	Red Seedless	xlge	...	45,00/48,00
	White Seedless Type	xlge	...	45,00/48,00
Perú	Red Globe	jbo	26,00/29,00	26,00/29,00
	Red Seedless	lge	24,50/25,50	...
		xlge	45,00/48,00	...
	White Seedless Type	lge	24,50/25,00	...
xlge		45,00/48,00	...	

Mercado Mayorista de New York

Perú	Flame Seedless	jbo	...	48,00/50,00
	Red Globe	xlge	...	34,00/36,00
	Sugraone	xlge	40,00/42,00	50,00
	Sweet Celebration	xlge	...	50,00
	White Seedless Type	jbo	...	50,00

jbo: jumbo sml: small med: medium lge: large xlge: extra large s/e: sin especificar
Fuente: USDA-Market News Com., 2022



Precio en mercados mayoristas

Origen	Variedad	Calibre	Unidad: US \$ / caja 11 libras (5 kg)	
			07 Enero 2022	28 Enero 2022
Mercado Mayorista de Chicago				
Perú	Blanco	std	30,00/334,00	35,00/37,00
	Verde	jbo	26,50/35,00	32,00
		std	18,50/30,00	24,50/33,00
		lge	28,50/32,00	28,00/33,00
Mercado Mayorista de Miami				
Perú	Blanco	lge	...	25,00/32,00
	Verde	jbo	...	28,00/30,00
		std	...	23,00/26,00
		lge	...	25,00/28,00
Mercado Mayorista de New York				
México	Verde	lge	36,00/38,00	38,00/40,00
Perú	Verde	jbo	24,00/28,00	25,00/30,00
		std	24,00/28,00	22,00/24,00
		lge	24,00/30,00	24,00/28,00
		xlge	...	20,00/23,00

std: estándar jbo: jumbo med: medium lge: large xlge: extra large s/e : sin especificar
Fuente: USDA-Market News Com., 2022



Precio en mercados mayoristas

Origen	Variedad	Calibre	Unidad: US \$ / caja 20 lb (2 lyr) (9 kg)	
			07 Enero 2022	28 Enero 2022
Mercado Mayorista de Los Ángeles				
Florida	Various Greenskin Varieties	18	41,00/42,00	...
México	Hass	40	55,00/59,00	56,00/59,00
		48	56,00/60,00	57,00/60,00
		60	50,00/54,00	51,00/54,00
		70	37,00/42,00	39,00/42,00
Mercado Mayorista de New York				
Colombia	Hass	36	40,00/45,00	...
Florida	Various Greenskin Varieties	16	24,00/28,00	34,00/35,00
		18	27,00/28,00	34,00/35,00
		20	27,00/28,00	34,00/35,00
México	Hass	40	...	60,00/62,00
		48	56,00/58,00	60,00/62,00
		60	52,00/55,00	...
República Dominicana	Various Greenskin Varieties	16	...	26,00/28,00

Fuente: USDA-Market News Com., 2022



Precio en mercados mayoristas

Origen	Variedad	Calibre	Unidad: US \$ / caja sacos 5 lb (2 kg)	
			07 Enero 2022	28 Enero 2022
Mercado Mayorista de Los Ángeles				
Chile 5 lb	s/e	lge	24,00/27,00	...
México 5 lb	s/e	lge	20,00/26,00	26,00/30,00
Perú 5 lb	s/e	lge	24,00/27,00	24,00/30,00
Mercado Mayorista de Miami				
Chile 5lb	s/e	lge	...	29,00/36,00
México	s/e	lge	...	32,00/34,50

std: estándar jbo: jumbo med: medium lge: large xlge: extra large s/e: sin especificar
Fuente: USDA-Market News Com., 2022



Precio en mercados mayoristas

Origen	Variedad	Calibre	Unidad: US \$ / caja 4 - 4,5 kg (1 lyr)	
			07 Enero 2022	28 Enero 2022

Mercado Mayorista de Miami

Ecuador	Tommy Atkins	7	...	6,00/8,00
		8	...	6,00/8,00
Perú	Kent	7	...	8,00/9,00

Origen	Variedad	Calibre	Unidad: US \$ / caja 4 kg (1 lyr)	
			07 Enero 2022	28 Enero 2022

Mercado Mayorista de New York

Brasil	Kent	6	6,00/7,00	8,00/9,00		
		7	6,00/7,00	8,00/9,00		
		8	6,00/7,00	8,00/9,00		
		9	...	8,00/9,00		
		10	...	8,00/9,00		
Ecuador	Kent	6	6,00/7,00	...		
		7	6,00/7,00	...		
		8	6,00/7,00	...		
		9	6,00/7,00	...		
		10	7,00/8,00	...		
	Tommy Atkins	7	7,00/7,50	...		
		8	7,00/8,00	...		
		Perú	Kent	6	6,00/7,00	8,00/9,00
				7	6,00/7,00	8,00
				8	6,00/7,00	8,00/9,00
9	6,00/7,00			8,00/9,00		
10	...			8,00		

Fuente: USDA-Market News Com., 2022



Banano Fresco

Precio en mercados mayoristas

Origen	Variedad	Calibre	Unidad: US \$ / caja 40 lb (18 kg)	
			07 Enero 2022	28 Enero 2022
Mercado Mayorista de Chicago				
Colombia	s/e	s/e	20,00	22,00/27,00
Costa Rica	s/e	s/e	16,00/18,00	...
Ecuador	s/e	s/e	...	21,00/24,00
Guatemala	s/e	s/e	17,00/21,00	18,00/27,00
México	s/e	s/e	20,00/21,00	22,00/28,00
Mercado Mayorista de Miami				
Costa Rica	Green	s/e	...	13,00/16,00
	Yellow	s/e	15,00/18,00	...
Ecuador	Yellow	s/e	...	14,00/18,00
Guatemala	Green	s/e	...	13,00/16,00
	Yellow	s/e	14,00/18,00	...

s/e: sin especificar

Fuente: USDA-Market News Com., 2022



Precio en mercados mayoristas

Origen	Variedad	Calibre	Unidad: US \$ / caja 23 lb (10 kg)	
			07 Enero 2022	28 Enero 2022

Mercado Mayorista de Los Angeles

California	Globe Thorned Green	12	22,00	22,00
		18	24,00	24,00
		24	28,00	28,00

Mercado Mayorista de Miami

California	Globe Thorned Green	18	...	40,00
		24	...	36,00/38,00

Mercado Mayorista de San Francisco

California	Globe Thorned	med lse	54	...
------------	---------------	---------	----	-----

sml: small med: medium lge: large lse: suelto
Fuente: USDA-Market News Com., 2022



Precio en mercados mayoristas

Origen	Variedad	Calibre	Unidad: US \$ / caja-sacos 25 lb (11 kg) Unidad: US \$ / caja-sacos 50 lb (23 kg)		
			07 Enero 2022	28 Enero 2022	
Mercado: Mayorista de Miami					
Argentina 25 lb	Red Globe Type	jbo	...	24,00/25,00	
Idaho-Oregon 25 lb	Red Globe Type	jbo	...	26,00/28,00	
California 50 lb	Yellow Hybrid	jbo	...	34,00/37,00	
Idaho-Oregon 50 lb	Yellow Spanish Hybrid	jbo	...	34,00/37,00	
México 50 lb	Blanco	jbo	...	34,00/36,00	
	Yellow Grano	jbo	...	38,00	
Países Bajos 50 lb	Yellow Hybrid	jbo	...	34,00/37,00	
Mercado: Mayorista de New York					
California 25 lb	Red Globe Type	jbo	20,00/22,00	...	
		lge	20,00/22,00	...	
		med-lge	...	26,00	
Canadá 25 lb	Red Globe Type	jbo	23,00/24,00	...	
		med-lge	17,00/18,00	...	
Idaho 25 lb	Red Globe Type	jbo	20,00/21,00	26,00/32,00	
New York 25 lb	Blanco Boilers	s/e	20,00/22,00	20,00/22,00	
		Red Globe Type	jbo	...	22,00/32,00
			med	14,00/16,00	...
			lge	18,00/20,00	18,00/20,00
			med-lge	...	28,00/30,00
Oregon 25 lb	Red Globe Type	lge	...	26,00	

sigue...



Cebolla

(continúa)

Origen	Variedad	Calibre	Unidad: US \$ / caja-sacos 25 lb (11 kg) Unidad: US \$ / caja-sacos 50 lb (23 kg)	
			07 Enero 2022	28 Enero 2022
Washington 25 lb	Red Globe Type	jbo	20,00/24,00	35,00/38,00
		lge	20,00	...
		med-lge	...	28,00/29,00
s/e	Red Globe Type	jbo	15,00/18,00	28,00/38,00
California 50 lb	Blanco	jbo	30,00/34,00	...
		Yellow Grano	jbo	24,00/26,00
Canadá 50 lb	Yellow Globe Type	jbo	20,00/24,00	...
		col	30,00/32,00	...
España 50 lb	Yellow Hybrid	col	...	35,00
Idaho 50 lb	Yellow Spanish Hybrid	jbo	24,00/26,00	30,00/32,00
		col	...	38,00/40,00
		super col	...	37,00
Idaho-Oregon 50 lb	Yellow Spanish Hybrid	jbo	24,00/26,00	30,00/32,00
		col	...	35,00/37,00
		super col	...	37,00
Nevada 50 lb	Blanco	xjbo	...	40,00
New York 50 lb	Yellow Globe Type	jbo	...	24,00/26,00
		lge	20,00/23,00	...
Oregon 50 lb	Yellow Hybrid	col	...	35,00/38,00
		super col	...	37,00
		Yellow Spanish Hybrid	jbo	22,00/24,00
Washington 50 lb	Blanco	jbo	30,00/32,00	42,00
		Yellow Spanish Hybrid	jbo	22,00/24,00
		col	28,00/30,0	40,00

col : colosal

jbo : jumbo

med : medium

lge : large

s/e : sin especificar

Fuente: USDA-Market News Com., 2022





Precio en mercados mayoristas

Origen	Variedad	Calibre	Unidad: US \$ / caja 22 lb (10 kg)	
			07 Enero 2022	28 Enero 2022
Mercado: Mayorista de Los Ángeles				
California	Minneola	64	...	26,00/28,00
		80	...	26,00/28,00
		100	...	26,00/28,00
		125	...	26,00/28,00
		150	...	27,00/28,00
Mercado: Mayorista de New York				
California	Minneola	48	...	45,00
		56	...	45,00
		64	...	45,00
		80	...	45,00
		100	...	42,00

Fuente: USDA-Market News Com., 2022



Precio en mercados mayoristas

Origen	Variedad	Calibre	Unidad: US \$ / caja (11yr)			
			07 Enero 2022	28 Enero 2022		
Mercado: Mayorista Chicago						
Florida	Morado	20	...	30,00/38,00		
		25	48,00	30,00/38,00		
		28	...	55,00		
		36	43,00	53,00		
	Yellow	28	38,00	...		
		32	38,0	...		
		Mercado: Mayorista Los Angeles				
		California	s/e	28	50,00/52,00	50,00/57,00
30-32	50,00/52,00			50,00/57,00		
34-36	50,00/52,00			50,00/57,00		
39	50,00/52,00			50,00/57,00		
Florida	s/e			28	50,00/52,00	50,00/54,00
		30-32	50,00/52,00	50,00/54,00		
		34-36	50,00/52,00	50,00/54,00		
		39	50,00/52,00	50,00/54,00		
		Mercado: Mayorista New York				
Florida	Yellow	36	25,00	25,00		
Mercado: Mayorista Philadelphia						
Florida	s/e	25	...	50,00/55,00		
		s/e	55,00	50,00		

s/e : sin especificar

Fuente: USDA-Market News Com., 2022



Precio en mercados mayoristas

Origen	Variedad	Calibre	Unidad: US \$ / caja-sacos 38 lb (17 kg)	
			07 Enero 2022	28 Enero 2022
Mercado: Mayorista de Miami				
Arizona	s/e	140	...	40,00/42,00
		165	...	40,00/42,00
California	s/e	140	...	38,00/40,00
		165	...	44,00/46,00


Fuente: USDA-Market News Com., 2022



Precio en mercados mayoristas

Origen	Variedad	Calibre	Unidad: US \$ / caja 30 lb (14 kg)	
			07 Enero 2022	28 Enero 2022
Mercado: Mayorista de Los Ángeles				
California	Blanco	jbo	69,00	69,00
		super col	84,00	84,00
España	Morado	super jbo	75,00	75,00
Mercado: Mayorista de New York				
California	Blanco	col	85,00/90,00	85,00/90,00
		super col	100,00	100,00
		s/e	...	80,00/85,00
España	Blanco	7	...	75,00
México	Blanco	s/e	...	70,00

col : colosal jbo : jumbo med : medium lge : large s/e : sin especificar
Fuente: USDA-Market News Com., 2022



Precio en mercados mayoristas

Origen	Variedad	Calibre	Unidad: US \$ / caja-sacos 1 lb (0,45 kg)	
			07 Enero 2022	28 Enero 2022

Mercado: Mayorista de Miami

Guatemala	s/e	s/e	...	5,00/6,00
Perú	s/e	s/e	...	5,00/6,00

Origen	Variedad	Calibre	Unidad: US \$ / caja-sacos 1 kg	
			07 Enero 2022	28 Enero 2022

Mercado: Mayorista de New York

Colombia	s/e	12	12,00	12,00/13,00
Israel	s/e	12	13,00	13,00

s/e : sin especificar

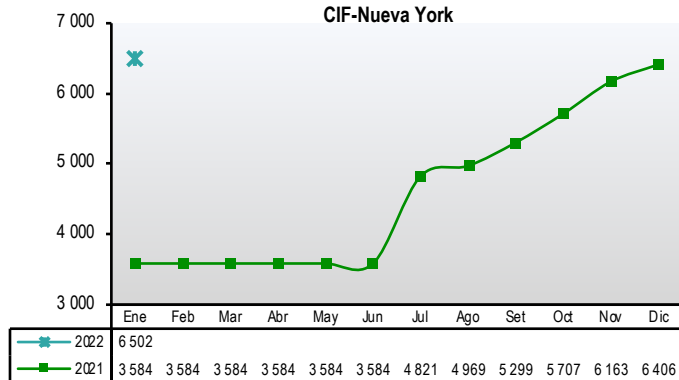
Fuente: USDA-Market News Com., 2021



COTIZACIONES INTERNACIONALES de principales commodities agrarios



**Café - Otros Suaves Arábigos
CIF-Nueva York**



Fuente: BCRP

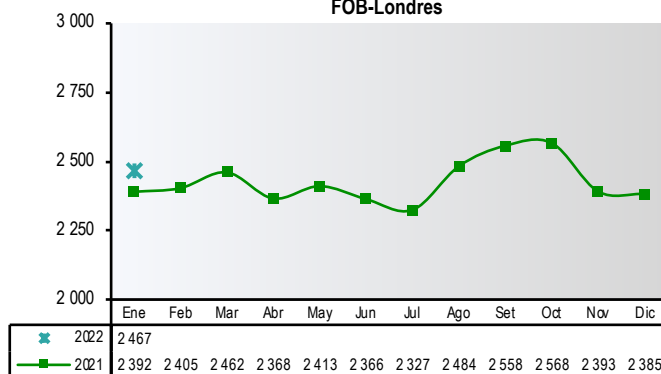
En el mes de enero del 2022, el precio del café continuó su tendencia alcista, incrementándose en 1.5% con relación al mes de diciembre 2021, en dicho año se alcanzaron niveles altos no vistos en los últimos años.

Situación que fue provocada por una disminución de la producción en Brasil, principalmente por adversidades climatológicas. Teniendo en cuenta que el mercado global de café depende en buena medida del volumen de exportación de Brasil que representa el 52,6% del total mundial. Ello unido a los problemas de Vietnam y Colombia contribuyeron al alza y se pronostica un panorama incierto para el 2022.



Cacao

**Cacao Grano
FOB-Londres**



Fuente: ICCO

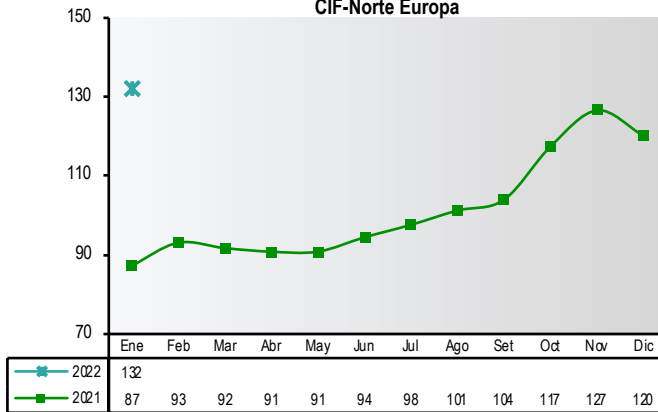
En este mes el precio de cacao se incrementó en 3.4% respecto al mes de diciembre 2021, y se explica por la menor oferta de los principales países productores. Se debe tener en cuenta que las cotizaciones de este producto se fijan por oferta y demanda.

Así mismo, cabe resaltar que el cacao es una materia prima y por tratarse de un producto no básico, el comportamiento del precio hace que haya mayor o menor demanda. Por eso, cuando el precio sube demasiado la demanda baja esperando un incremento en la oferta y así los precios se regulan.

Algodón



Algodón Index "A"
CIF-Norte Europa



Fuente: Cotton Outlook

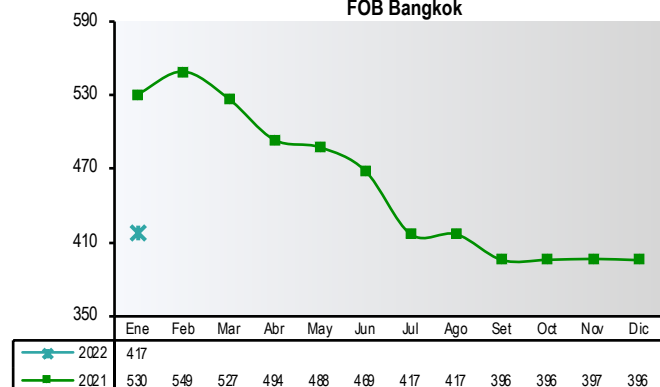
En el mes de enero 2022, el precio del algodón Index "A" se incrementó en 10% con relación a diciembre 2021, impulsado por la mayor compra de los países importadores, principalmente por parte de China. La progresiva vacunación mundial contra el COVID 19, que paralizó las actividades productivas empezaron todo un proceso de recuperación; el sector textil mundial, concentrado principalmente en el sudeste asiático, empezaron a demandar cada vez mayores cantidades de algodón, en niveles superiores a las oferta mundial, ocasionando cierto desequilibrio entre demanda y oferta, que se refleja en la progresiva subida de precios, que los expertos no advirtieron; En el presente mes se cotiza a US\$ 132 Cts., no obstante que los pronósticos señalaron que se mantendría alrededor de los US\$ 95 Cts., al mes de diciembre del 2021.



Arroz

En este mes, las cotizaciones de arroz se incrementaron en 5.3%, no obstante, los pronósticos de tendencia a la baja. Los precios internacionales mantuvieron un comportamiento creciente hasta el mes de febrero de 2021, a partir de marzo, empezaron a declinar debido a la fuerte competencia del arroz hindú, cuyos precios bajos han permitido ampliar su mercado, provocando la reacción de exportadores tailandeses y vietnamitas, entre otros, que bajaron sus precios para mantener sus mercados. A esta situación se suma la demanda mundial que sigue relativamente escasa; al aumento del costo de los fletes marítimos que ha obligado a los exportadores a reducir sus precios. Sin embargo, el volumen menor de las cosechas y el nivel estable de las adquisiciones de compradores asiáticos llevaron a un aumento en el mes de enero 2022.

Arroz Blanco Tailandés 15% g.q.
FOB Bangkok

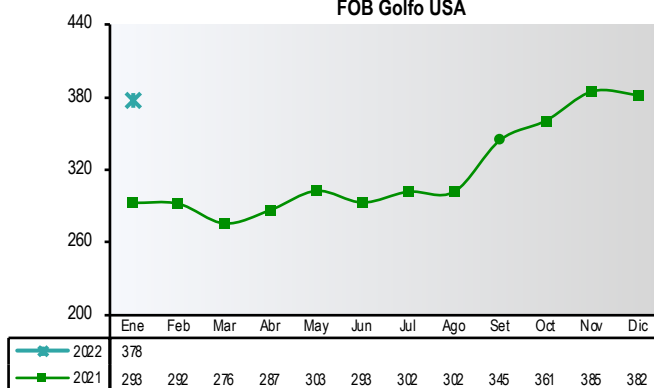


Fuente: ODEPA

Trigo




Trigo N°2 Hard Red Winter
FOB Golfo USA



Fuente: ODEPA

En el mes de enero, se observó una ligera disminución (1.0%,) del precio del trigo, que se explica por la también ligera recuperación de las cosechas. Luego del sostenido aumento del precio del trigo en el año 2021 por menores volúmenes de cosechas. Según la FAO, el precio del trigo se incrementó a causa de una fuerte reducción en la producción, por motivos climáticos principalmente en Rusia, Ucrania y Estados Unidos, y por crecimiento de la demanda, lo que generó niveles de existencias mundiales inusualmente bajos.

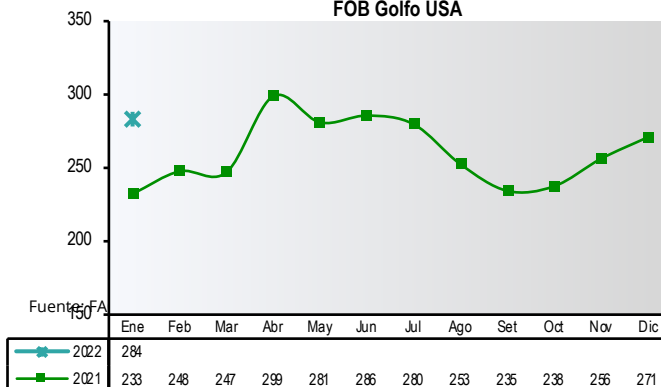


Maíz

En el mes de enero 2022, el precio del maíz US. N.º 2, mostró un incremento de 4.8%, manteniéndose la tendencia alcista que repunto desde abril de 2021. Este comportamiento fue impulsado por una disminución de las exportaciones de los países productores por menores cosechas, debido principalmente a condiciones climáticas adversas acontecidas en algunas zonas productoras de Brasil, ello aunado a la firme demanda de los países consumidores.

Un factor que afecta el comportamiento de los precios de este producto es también la demanda de maíz por biocombustibles, debido a que el maíz representa la opción tecnológica usada por los Estados Unidos para la producción de etanol.

Maíz Amarillo US N°2
FOB Golfo USA

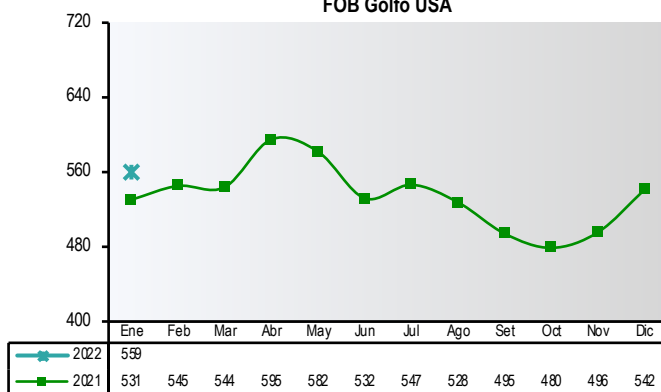


Fuente: FAO



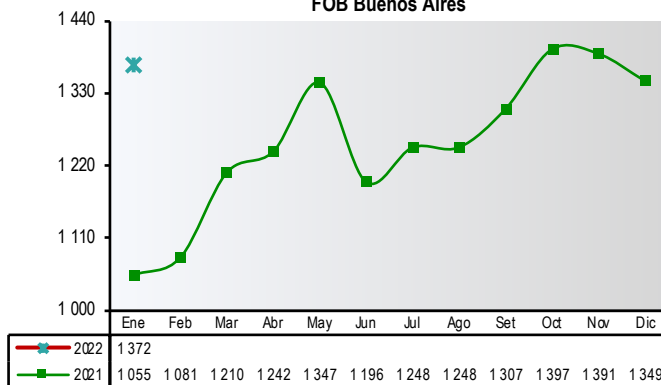
Soya

Soya Amarilla US N°1
FOB Golfo USA



Fuente: FAO, ODEPA

Aceite de Soya Crudo
FOB Buenos Aires



Fuente: FAO, ODEPA

Los precios del complejo soya (frijol de soya y aceite de soya), en enero 2022 mostraron un incremento de 3.1% y 2.2% respectivamente. Como se observa en la gráfica en el año 2021, los precios muestran niveles altos como resultado de la firme demanda por parte de los países importadores, productores en carne de porcino y carne de pollo, la disminución de los niveles productivos en Estados Unidos y Brasil principalmente cuyas perspectivas productivas para el año 2022 son de incremento y por tanto de mayor demanda de esta oleaginosa por ser la principal fuente de proteínas en los alimentos para animales.

Esto hace suponer que no obstante las perspectivas de mayores cosechas en Estados Unidos y Argentina se verán mermadas por disminución de la producción en Brasil por problemas climatológicos que afectarán los niveles de rendimiento, lo que generaría aumentos de los precios. Sin embargo, las perspectivas son de tendencia a la baja para el segundo semestre de 2022 tanto para el frijol de soya y del aceite de soya.



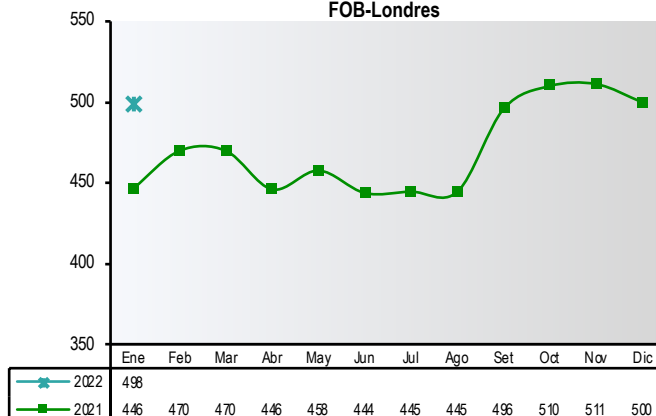
Azúcar

El precio del azúcar contrato N° 5, en el mes de enero 2022 disminuyó en dos puntos; los precios en el año 2021 se movieron entre US\$ 445 y 500 por tonelada, con tendencia a la baja a causa de la difusión de noticias que tienen que ver con los fundamentos del mercado, es decir, con relación a la oferta demanda, este escenario en torno a la firme demanda global, la preocupación por el lento inicio de la cosecha de 2022 en el Brasil también favoreció la subida. Sin embargo, unas disponibilidades en la India, uno de los principales exportadores de azúcar, más cuantiosas de lo previsto anteriormente reforzaron las perspectivas de la oferta mundial e impidieron que se produjeran subidas de precios más sustanciales.

Por otro lado, en el mes de análisis, el precio del azúcar contrato N° 16, muestra una disminución de 3.3 % con relación al mes de diciembre 2021.

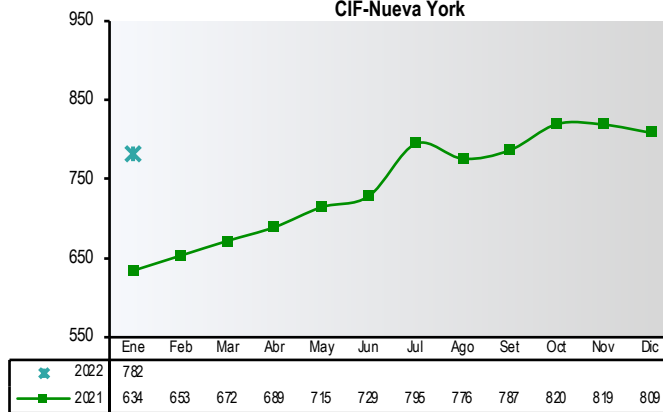
Los precios internacionales de azúcar continúan con ligeros comportamientos a la baja; el físico del contrato N° 5 queda en 498 dólares por tonelada, 0.3% por debajo del mes anterior y el contrato N° 16 quedó en 782 dólares.

Azúcar Refinada Contrato N° 5
FOB-Londres



Fuente: BCRP, ODEPA

Azúcar Contrato N° 16
CIF-Nueva York




Fuente: BCRP, ODEPA



Dirección General de Estadística, Seguimiento
y Evaluación de Políticas
-DGESEP-

Dirección de Estadística e Información Agraria
-DEIA-

 Jr. Yauyos 258
Cercado de Lima. Lima 1- PERÚ

 209 -8800 (anexo 4403)

 siea@midagri.gob.pe

 www.gob.pe/midagri
<http://siea.midagri.gob.pe/portal/>

