

Precios en **MERCADOS INTERNACIONALES** de Productos Agrarios

Mes: Enero 2020



PERÚ

Ministerio
de Agricultura y Riego

**“Precios en MERCADOS INTERNACIONALES
de Productos Agrarios”**

REPÚBLICA DEL PERÚ

Martín Vizcarra Cornejo

Presidente Constitucional del Perú

MINISTERIO DE AGRICULTURA Y RIEGO

Jorge Luis Montenegro Chavesta

Ministro

VICEMINISTERIO DE POLÍTICAS AGRARIAS

Paula Rosa Carrión Tello

Viceministra

Dirección General de Seguimiento y Evaluación de Políticas

Christian Garay Torres

Director General

Dirección de Estadística Agraria

César Santisteban Pérez

Director

Autores:

Jackelin Mendieta Pino

Raúl Cervera

Coordinador:

Juan Santa María Aranda

Diseño y diagramación digital:

Elva A. Castro Ballvé

Lima, Febrero 2020



PRECIOS

de principales productos en mercados mayoristas de Estados Unidos, Canadá y Europa

Esta publicación, brinda información de precios en mercados mayoristas de Estados Unidos, Canadá y Europa, para los principales productos de exportación agraria peruana, la cual servirá de orientación para realizar el seguimiento y evaluación de las tendencias del mercado, y apoyar la toma de decisiones de compra, en concordancia con las estacionalidades de productos y precios, entre otros factores.



Precio en mercados mayoristas

Origen	Variedad	Calibre	Unidad: US \$ / caja 18 lb (8 kg)	
			10 enero 2020	17 enero 2020
Mercado Mayorista de Los Angeles				
Chile	Flame Seedless	xlge	30,00/32,00	32,00/35,00
Perú	Red Globe	jbo	26,00	26,00
	Red Seedless	jbo	36,00	30,00/35,00
	Sugraone	jbo	38,00/46,00	30,00/38,00
	Sweet Celebration	jbo	...	36,00/38,00
	White Seedless Type	jbo	42,00/46,00	40,00/42,00
Mercado Mayorista de New York				
Chile	Black Seedless	xlge	40,00/42,00	38,00/42,00
	Red Seedless	med-lge	22,00/23,00	...
Perú	Black Seedless	lge	35,00	35,00
		xlge	40,00	40,00
	Crimson Seedless	xlge	36,00	35,00/36,00
	Flame Seedless	xlge	30,00/34,00	30,00
		lge-xlge	...	30,00/35,00
	Red Globe	jbo	26,00/28,00	26,00/28,00
		xlge	24,00/26,00	24,00/26,00
	Red Seedless	jbo	40,00	40,00
		xlge	35,00/38,00	35,00/38,00

sigue...



Origen	Variedad	Calibre	Unidad: US \$ / caja 18 lb (8 kg)	
			10 enero 2020	17 enero 2020
	Sugraone	xlge	36,00	34,00/36,00
	Sweet Celebration	jbo	35,00/38,00	35,00/38,00
	Thompson Seedless	jbo	...	40,00
		lge	30,00	...
		xlge	35,00/42,00	35,00/42,00
	White Seedless Type	jbo	38,00/44,00	38,00/42,00
		lge	...	24,00
		xlge	36,00/40,00	34,00/40,00

jbo: jumbo sml: small med: medium lge: large xlge: extra large s/e: sin especificar

Fuente: USDA-Market News Com., 2020



Precio en mercados mayoristas

Origen	Variedad	Calibre	Unidad: US \$ / caja 11 libras (5 kg)	
			10 enero 2020	17 enero 2020
Mercado Mayorista de Chicago				
México	Verde	std	...	44,00
		lge	...	44,00
Perú	Blanco	lge	24,00/25,00	24,00/25,00
		Verde		
	jbo	40,00/42,50	40,50	
	std	35,00/32,50	29,00/35,00	
	lge	...	30,00/35,00	
Morado	xlge	38,00/42,00	40,50	
	lge	33,50	...	
Mercado Mayorista de Miami				
Perú	Blanco	std	23,00/26,00	23,00/27,00
		Verde		
	jbo	22,00/25,00	22,00/34,00	
	std	22,00/28,00	22,00/32,00	
lge	22,00/28,00	22,00/36,00		
Mercado Mayorista de New York				
Perú	Blanco	std	30,00	30,00
		Verde		
	jbo	38,00/40,00	36,00/38,00	
	std	30,00/32,00	28,00/36,00	
	lge	36,00/38,00	36,00/38,00	
xlge	...	32,00/34,00		

std : estándar jbo : jumbo med : medium lge : large xlge : extra large s/e : sin especificar
Fuente: USDA-Market News Com., 2020



Precio en mercados mayoristas

Origen	Variedad	Calibre	Unidad: US \$ / caja 20 lb (2 lyr) (9 kg)	
			10 enero 2020	17 enero 2020
Mercado Mayorista de New York				
Florida	Various Greenskin Varieties	16	23,00/32,00	30,00
		18	23,00/32,00	30,00
		20	23,00	30,00
		24	26,00/32,00	30,00/33,00
México	Hass	32	40,00/46,00	46,00/48,00
		36	40,00/46,00	46,00/50,00
		40	38,00/45,00	46,00/50,00
		48	38,00/46,00	46,00/50,00
		60	32,00/36,00	34,00/36,00
Rep. Dominicana	Various Greenskin Varieties	16	18,00	30,00
		18	18,00/20,00	30,00
		20	20,00	24,00/32,00
		22	...	25,00
		24	...	25,00/30,00
Mercado Mayorista de Los Angeles				
México	Hass	32	41,00/46,00	43,00/48,00
		36	39,00/46,00	43,00/48,00
		48	39,00/46,00	43,00/48,00
		60	29,00/36,00	33,00/40,00

Fuente: USDA-Market News Com., 2020



Precio en mercados mayoristas

Origen	Variedad	Calibre	Unidad: US \$ / caja sacos 5 lb (2 kg)	
			10 enero 2020	17 enero 2020
Mercado Mayorista de Los Ángeles				
Argentina 5lb	s/e	med-lge	10,00/12,00	...
Chile 5lb	s/e	med-lge	10,00/12,00	10,00/12,00
México 5 lb	s/e	med-lge	10,00/12,00	10,00/14,00
Perú 5 lb	s/e	lge	10,00/14,00	10,00/12,00
Mercado Mayorista de Miami				
Perú 5 lb	s/e	med-lge	16,00/20,00	13,00/20,00

std : estándar jbo : jumbo med : medium lge : large xlge : extra large s/e : sin especificar
Fuente: USDA-Market News Com., 2020



Precio en mercados mayoristas

Origen	Variedad	Calibre	Unidad: US \$ / caja 4 - 4,5 kg (1 lyr)		
			10 enero 2020	17 enero 2020	
Mercado Mayorista de Miami					
Ecuador	Kent	6	7,00/8,50	...	
		7	7,00/8,50	6,00/8,50	
	Tommy Atkins	7	10,00/13,00	...	
		8	9,00/13,00	...	
		9	9,00/13,00	...	
10	9,00/13,00	...			
Perú	Kent	6	...	6,00/7,00	
		7	6,00/7,00	6,00/7,00	
		8	6,00/7,00	6,00/7,00	
Mercado Mayorista de New York					
Brasil	Kent	9	7,00	...	
		Tommy Atkins	7	7,00/7,50	...
			8	7,00/7,50	...
Ecuador	Ataúlfo	12	15,00	...	
		14	15,00	...	
	Kent	7	6,00/8,00	...	
		8	6,00/7,00	...	
		9	6,00	...	
	Tommy Atkins	7	6,00/7,00	5,00/6,00	
		8	6,00/7,00	5,00/6,00	
		9	6,00/7,00	4,50/5,00	
		10	4,00/5,00	4,00/5,00	
		12	3,00/3,50	3,00	
Perú	Ataúlfo	12	15,00	...	
		14	15,00	...	
	Kent	6	...	7,00	
		7	7,00	6,00/7,50	
		8	6,00/8,00	6,00/8,00	
		9	7,00	5,50/7,50	
		10	6,00/7,00	5,00/6,00	
		11	
		12	...	4,00/5,00	

Fuente: USDA-Market News Com., 2020



Precio en mercados mayoristas

Origen	Variedad	Calibre	Unidad: US \$ / caja 40 lb (18 kg)	
			10 enero 2020	17 enero 2020
Mercado Mayorista de Chicago				
Colombia	s/e	s/e	14,00/18,00	14,00/18,00
Costa Rica	s/e	s/e	14,00/18,00	14,00/18,00
Guatemala	s/e	s/e	14,00/18,00	14,00/18,00
Honduras	s/e	s/e	14,00/18,00	14,00/18,00
México	s/e	s/e	14,00/16,00	14,00/16,00
Mercado Mayorista de Miami				
Colombia	Green	s/e	11,00/13,00	11,00/13,00
Costa Rica	Green	s/e	11,00/13,00	11,00/13,00
Ecuador	Green	s/e	11,00/13,00	11,00/13,00
	Yellow	s/e	16,00/18,00	16,00/18,00
Guatemala	Green	s/e	12,00/14,00	12,00/14,00
	Yellow	s/e	16,00/19,00	16,00/19,00
Panamá	Green	s/e	11,00/13,00	11,00/13,00
	Yellow	s/e	16,00/18,00	16,00/18,00

s/e: sin especificar
Fuente: USDA-Market News Com., 2020



Precio en mercados mayoristas

Origen	Variedad	Calibre	Unidad: US \$ / caja 23 lb (10 kg)	
			10 enero 2020	17 enero 2020
Mercado Mayorista de Los Angeles				
California	Globe Thorned Green	12	34,00/36,00	34,00/36,00
		18	34,00/36,00	34,00/36,00
		24	34,00/36,00	34,00/36,00
		sml-lse	66,00/68,00	66,00/68,00
México	Globe Thorned Green	24	20,00	18,00/20,00
Mercado Mayorista de Miami				
California	Globe Thorned Green	12	34,00/36,00	34,00/36,00
		15	46,00/48,00	46,00/42,00
Mercado Mayorista de San Francisco				
California	Globe Thorned Green	18	52,00	48,00/52,00
		24	52,00	48,00/52,00
		30	50,00/52,00	46,00/52,00
		36	50,00/52,00	46,00/52,00
	Globe Thornless Green	sml lse	70,00/72,00	70,00/72,00

sml: small med: medium lge: large lse: suelto
Fuente: USDA-Market News Com., 2020



Precio en mercados mayoristas

Origen	Variedad	Calibre	Unidad: US \$ / caja-sacos 25 lb (11 kg) Unidad: US \$ / caja-sacos 50 lb (23 kg)	
			10 enero 2020	17 enero 2020
Mercado: Mayorista de Miami				
Canadá 25 lb	Red Globe Type	jbo	11,00	...
Idaho-Oregon 25 lb	Red Globe Type	jbo	13,00/15,50	13,00/15,50
Nevada 25 lb	Red Globe Type	jbo	12,00/14,00	12,00/14,00
New York 25 lb	Red Globe Type	jbo	...	13,00/15,50
Texas 25 lb	Red Globe Type	jbo	13,00/15,50	13,00/15,50
Washington 25 lb	Red Globe Type	jbo	...	12,00/15,50
Colorado 50 lb	Blanco	jbo	23,00/24,00	23,00/24,00
Idaho-Oregon 50 lb	Yellow Spanish Hybrid	jbo	15,00/18,00	17,00/20,00
México 50 lb	Blanco	jbo	20,00/24,00	20,00/24,00
Nevada 50 lb	Blanco Yellow Hybrid	jbo jbo	24,00/26,00 15,00/17,00	24,00/26,00 17,00/20,00
España 50 lb	Yellow Grano	jbo	...	15,00/18,00
Texas 50 lb	Yellow Grano	jbo	14,00/16,00	17,00/20,00
Washington 50 lb	yellow Hybrid	jbo	...	17,00/20,00

sigue...



Cebolla
(continúa)

Origen	Variedad	Calibre	Unidad: US \$ / caja-sacos 25 lb (11 kg) Unidad: US \$ / caja-sacos 50 lb (23 kg)	
			10 enero 2020	17 enero 2020
Mercado: Mayorista de New York				
Idaho 25 lb	Red Globe Type	jbo	9,00/10,00	9,00/10,00
	White Boilers	s/e	18,00/20,00	18,00/20,00
New York 25 lb	Red Globe Type	jbo	10,00/11,00	10,00/11,00
Washington 25 lb	Red Globe Type	jbo	9,00/11,00	9,00/11,00
		lge	8,00/9,00	8,00/9,00
		xlge	10,00	10,00
Canadá 50 lb	Yellow Globe Type	jbo	14,00/15,00	14,00/15,00
		col	11,00/17,00	16,00/17,00
Idaho 50 lb	Yellow Spanish Hybrid	jbo	15,00/16,00	15,00/16,00
Idaho-Oregon 50 lb	Yellow Spanish Hybrid	jbo	14,00/15,00	15,00/16,00
		col	18,00/19,00	20,00
	Blanco	xjbo	19,00/20,00	19,00/20,00
	Yellow Spanish Hybrid	xjbo	16,00	16,00
Nevada 50 lb	Blanco	xjbo	30,00	...
New York 50 lb	Yellow Globe Type	jbo	13,00/16,00	15,00/16,00
Oregon 50 lb	Yellow Hybrid	jbo	15,00/16,00	15,00/16,00
Washington 50 lb	Blanco	jbo	22,00	20,00/22,00
		xjbo	24,00/25,00	24,00/25,00
	Yellow Hybrid	jbo	14,00/15,00	14,00/16,00
		col	19,00/20,00	19,00/20,00

col : colosal jbo : jumbo med : medium lge : large s/e : sin especificar
Fuente: USDA-Market News Com., 2020



Precio en mercados mayoristas

Origen	Variedad	Calibre	Unidad: US \$ / caja 43 lb (19,5 kg)	
			10 enero 2020	17 enero 2020
Mercado: Mayorista de Los Angeles				
California	Minneola	64	27,00/29,00	27,00/29,00
		80	...	26,50
		125	28,00	28,00
Mercado: Mayorista de New York				
Arizona	Minneola	64	34,00/36,00	33,00/36,00
		80	34,00/36,00	33,00/36,00
		100	34,00	34,00
California	Minneola	64	36,00/38,00	36,00/38,00
		80	36,00/38,00	36,00/38,00
Mercado: Mayorista de Philadelphia				
California	Minneola	64	37,00/37,50	...
		80	35,00/36,00	32,00/36,00
		100	...	25,00

Fuente: USDA-Market News Com., 2020^o



Precio en mercados mayoristas

Origen	Variedad	Calibre	Unidad: US \$ / caja (11yr)	
			10 enero 2020	17 enero 2020
Mercado: Mayorista Chicago				
California	s/e	28	36,00	36,00
Florida	s/e	18	35,00	35,00
		24	36,00	...
		25	38,00	36,00/38,00
		28	36,00	36,00
Florida	Morado	25	35,00	35,00
		36	35,00	35,00
	Yellow	10	38,00	38,00
		12	38,00	38,00

s/e : sin especificar
Fuente: USDA-Market News Com., 2020



Precio en mercados mayoristas

Origen	Variedad	Calibre	Unidad: US \$ / caja-sacos 38 lb (17 kg)	
			10 enero 2020	17 enero 2020
Mercado: Mayorista de Miami				
Arizona	s/e	140	...	36,00/38,00
		165	26,00/28,00	26,00/28,00
California	s/e	95	35,00/38,00	35,00/38,00
		115	33,00/36,00	33,00/36,00
		140	34,00/36,00	34,00/36,00
		165	32,00/34,00	32,00/34,00
		200	...	32,00/34,00
México	s/e	115	32,00/33,00	32,00/33,00
		120	26,00/28,00	...


Fuente: USDA-Market News Com., 2019



Precio en mercados mayoristas

Origen	Variedad	Calibre	Unidad: US \$ / caja 30 lb (14 kg)	
			10 enero 2020	17 enero 2020
Mercado: Mayorista de Los Ángeles				
California	s/e	jbo	60,00	60,00/65,00
		col	80,00/88,00	80,00/88,00
		super jbo	60,00/68,00	63,00/68,00
		super col	80,00/88,00	80,00/90,00
China	Blanco	jbo	53,00/55,00	52,00/55,00
		super jbo	74,00/75,00	60,00/75,00
	Morado	med	50,00/52,00	50,00/52,00
México	Blanco	jbo	48,00	48,00
		col	55,00/63,00	55,00/63,00
		giant	45,00	45,00
España	Blanco	jbo	48,00	48,00
		col	55,00/63,00	55,00/63,00
		giant	45,00	45,00

col : colosal jbo : jumbo med : medium lge : large s/e : sin especificar
Fuente: USDA-Market News Com., 2019



Precio en mercados mayoristas

Origen	Variedad	Calibre	Unidad: US \$ / caja-sacos 1 lb (0,45 kg)	
			10 enero 2020	17 enero 2020
Mercado: Mayorista de Miami				
Guatemala	s/e	s/e	4,00/5,00	4,00/5,00
Perú	s/e	s/e	4,00/5,00	4,00/5,00
Origen	Variedad	Calibre	Unidad: US \$ / caja-sacos 1 kg	
			10 enero 2020	17 enero 2020
Mercado: Mayorista de New York				
Colombia	s/e	12	12,00/13,00	12,00/13,00
Israel	s/e	12	11,00	11,00

s/e : sin especificar
Fuente: USDA-Market News Com., 2019



COTIZACIONES INTERNACIONALES de principales commodities agrarios

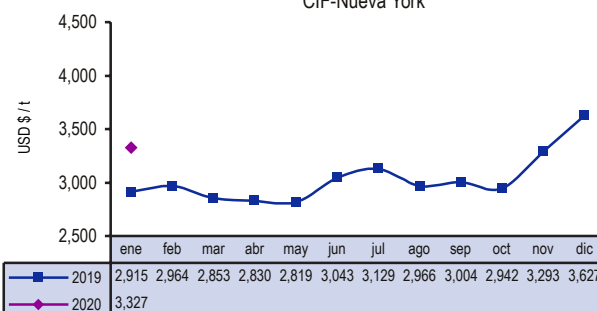
El primer mes del 2020, en comparación con el mes anterior, los precios internacionales del cacao, algodón, arroz, trigo, maíz amarillo, frijol de soya, aceite de soya y azúcar contrato N° 5, se incrementaron debido a la contracción de la oferta de los mayores productores y ante la fuerte amenaza sobre el crecimiento global que ha ocasionado la propagación del coronavirus. Por otro lado, los precios del café y azúcar contrato N° 16, disminuyeron a causa de perspectivas de una mayor producción, la menor demanda por parte de los países importadores y el mayor número de ventas especulativas efectuadas por los fondos de inversión. Asimismo, existe preocupación debido al anuncio de la Organización Mundial de la Salud, que declaró emergencia internacional de salud pública; recomendando a todos los países tomar medidas que eviten la propagación del virus, interfiriendo lo menos posible con flujos de personas y mercancías. Asimismo, se anunció que Starbucks habría cerrado más de la mitad de sus tiendas en China continental (aproximadamente 2000), y McDonald's habría cerrado varios cientos de tiendas en China debido al virus.



Café

En enero el precio del café registró una contracción de 8,3%, situación atribuible a la menor demanda global, el aumento de los suministros mundiales, la incidencia del cierre de muchos Starbucks y McDonald's en China, ventas especulativas efectuadas por los inversionistas y la influencia de perspectivas de que el periodo 2020-2021 sería un año de cosecha alta para Brasil. Asimismo, en los primeros meses del año cafetalero se registraron menores exportaciones procedentes de Sudamérica, sin embargo, este continente continúa con mucha ventaja siendo el mayor origen de las exportaciones de café y representa el 52,6% del total mundial.

Café - Otros suaves Arábigos
CIF-Nueva York

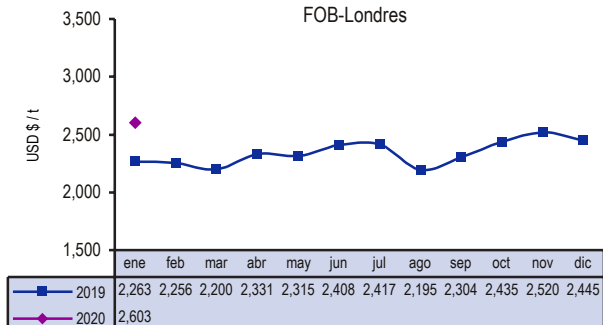


Fuente: BCRP



Cacao

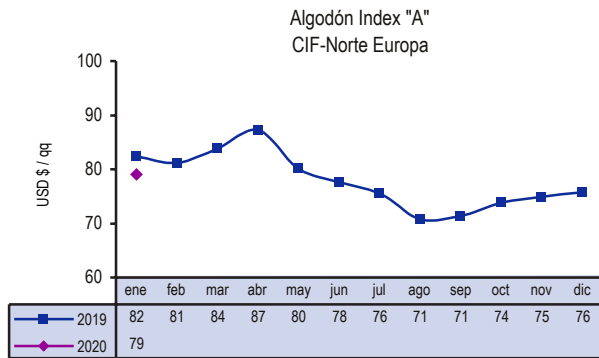
Cacao grano
FOB-Londres



Fuente: ICCO

El alza del precio del cacao, fue originada por la menor oferta procedente de los principales países productores, la incidencia del creciente consumo de chocolates a nivel global y la mayor frecuencia de compra por parte de los países importadores; es así como, en enero de 2020, el precio alcanzó el valor más alto desde mayo del 2018 (cuando cotizó a 2 660 dólares por tonelada), lo cual alienta la producción a nivel mundial. Por otro lado, mencionaremos que el commodity es más valorado, cuando tiene certificaciones de comercio justo y es catalogado como orgánico.

Algodón



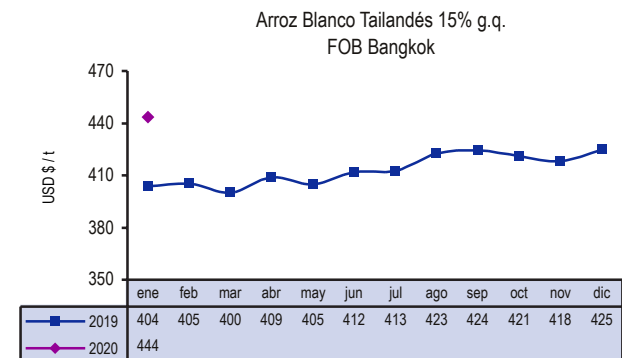
Fuente: Cotton Outlook.

El precio del algodón Index "A" en enero fue impulsado por la constante frecuencia de compra por parte de los países importadores, principalmente por parte de China; además de la influencia del acuerdo comercial entre Estados Unidos y China. Asimismo, es importante mencionar, que incidió también, el temor generado en el mundo por el coronavirus, al respecto, Louis Rose, director de investigación y análisis de Rose Commodity Group, manifestó que "La epidemia en China amenaza con estrangular las finanzas de las instituciones a corto plazo".



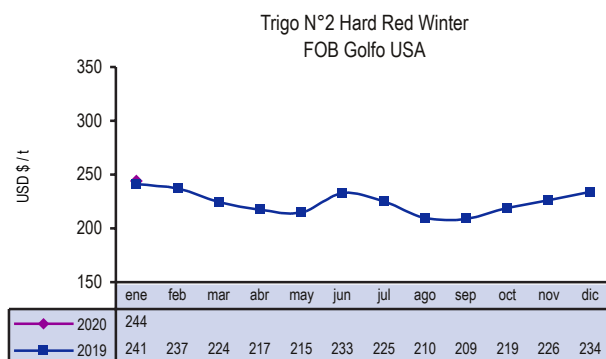
Arroz

Perspectivas de que el 2020, las existencias mundiales podrían disminuir, debido a la contracción de la producción mundial y al aumento del consumo, la firme demanda por parte de Filipinas y África, las menores áreas arroceras en el Mercosur, la disminución de la producción en Estados Unidos, Australia y la India; así como, el clima adverso suscitado en África subsahariana (principalmente en Nigeria y Mali), fueron los principales factores alcistas del precio del arroz blanco tailandés (15% granos quebrados) en el mes de enero.




Fuente: ODEPA

Trigo



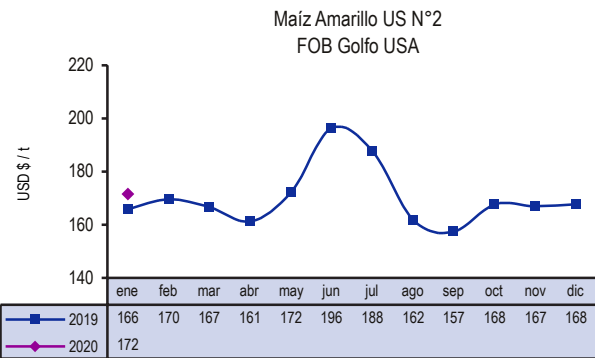
Fuente: ODEPA

En enero continuó el sostenido aumento del precio del trigo, commodity que se vió influenciado por la preocupación de que el coronavirus pudiera seguir propagándose y afectar los flujos comerciales a nivel mundial, el descenso en las siembras de Estados Unidos, Francia e Inglaterra, la constante demanda global, siendo los principales comparadores Bangladesh, Japón, Indonesia, Filipinas y Guatemala; por otro lado, contuvo el alza del precio, la ausencia de China en las compras de productos agrícolas.



Maíz

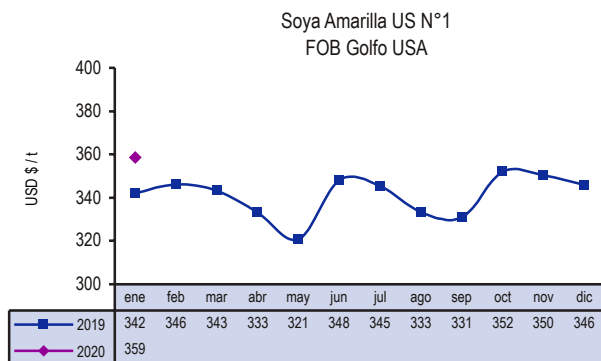
El primer mes del 2020, el precio del maíz US. N° 2, fue impulsado por la posibilidad de que Rusia limite sus exportaciones, la firme demanda por parte de los países consumidores tales como Japón, México y Colombia; condiciones climáticas adversas acontecidas en algunas zonas productoras de Brasil, el temor generado en torno a la propagación del coronavirus, los inversionistas temen por el impacto que este tendría en la economía China y a su vez que, por ello, se origine una contracción en la demanda por commodities agrícolas.



Fuente: FAO



Soya

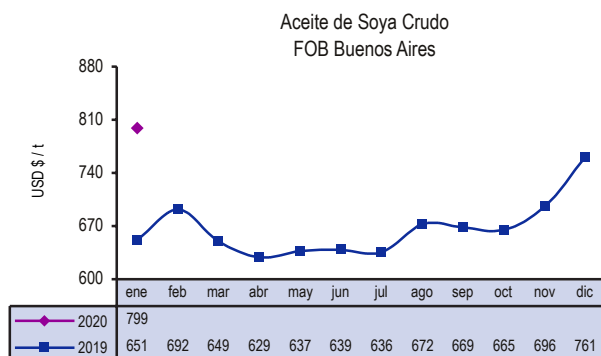


Fuente: FAO, ODEPA

Los precios del complejo soya (frijol de soya y aceite de soya), en enero aumentaron como resultado de la firme demanda por parte de los países importadores, trascendió que las importaciones de soya de China en diciembre 2019 aumentaron 67% respecto al año anterior, alcanzando su máximo valor en 19 meses; además de la incidencia del clima seco acontecido en Argentina y la incertidumbre de demanda por parte de China, a medida que comienza la temporada de vacaciones del año nuevo lunar, que se vio empeorada por las serias preocupaciones por la propagación del coronavirus.

Por otro lado, la firma del acuerdo comercial Fase 1, entre Estados Unidos y China, suscrito el 15 de enero del presente año, que podría significar un alza considerable en la demanda de cultivos procedentes de Estados Unidos; condiciones climáticas favorables en las zonas productoras de América del Sur, principalmente en Brasil y perspectivas de una gran cosecha en este país, evitaron un mayor incremento de los precios de la oleaginosa y sus derivados.

Con respecto al mes anterior, en enero del 2020; los precios del frijol de soya y del aceite de soya subieron 3,7%, y 4,9%, respectivamente. Y en referencia al mes de enero del año 2019, los precios del frijol de soya y del aceite de soya aumentaron 4,9% y 22,7%, respectivamente.



Fuente: FAO, ODEPA



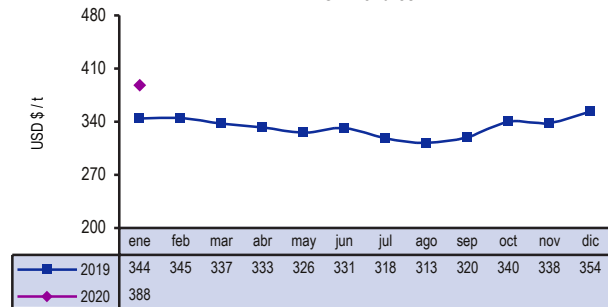
Azúcar

El precio del azúcar contrato N° 5, en el mes de enero se incrementó, este escenario en torno a la firme demanda global, el mayor número de compras especulativas realizadas por los fondos de inversión y la expectativa generada en torno a noticias de una contracción de la producción en algunos de los principales países productores de azúcar en la temporada actual, en este sentido, se esperan significativas bajas en la India, Brasil y México, básicamente.

Por otro lado, en el mes analizado, el precio del azúcar contrato N° 16, retrocedió en consecuencia del fortalecimiento del dólar estadounidense frente a otras monedas y la influencia del anuncio de la Organización Internacional del Azúcar (OIA), organismo que incrementó su previsión de déficit mundial de este commodity para el periodo 2019-2020, a 6,12 millones de toneladas métricas.

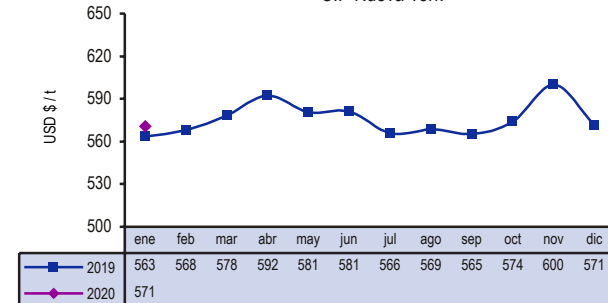
En comparación al mes anterior, en enero del 2020, el precio del azúcar contrato N° 5 (blanca) aumentó 9,8% y el del azúcar contrato N° 16 (rubia) bajó 0,1%. Y en referencia a los valores alcanzados en enero del 2019, los precios del azúcar contrato N° 5 (blanca) y del azúcar contrato N° 16 (rubia) se incrementaron en 12,8% y 1,3%, respectivamente.

Azúcar Refinada Contrato N° 5
FOB-Londres



Fuente: BCRP, ODEPA

Azúcar Contrato N° 16
CIF-Nueva York



Fuente: BCRP, ODEPA



PERÚ

Ministerio
de Agricultura y Riego

Dirección General de Seguimiento y
Evaluación de Políticas
DGESEP

Dirección de Estadística Agraria
DEA



Jr. Yauyos 258
Cercado de Lima. Lima 1- PERÚ



209 -8800 (anexo 4403)



siea@minagri.gob.pe



www.minagri.gob.pe
siea.minagri.gob.pe

