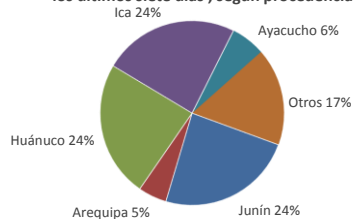


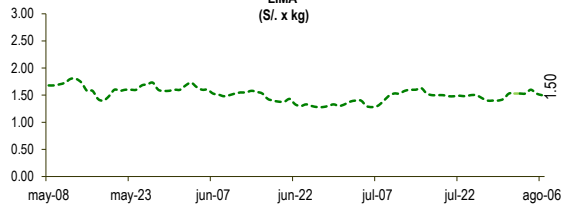


Lima, viernes 06 de agosto del 2021

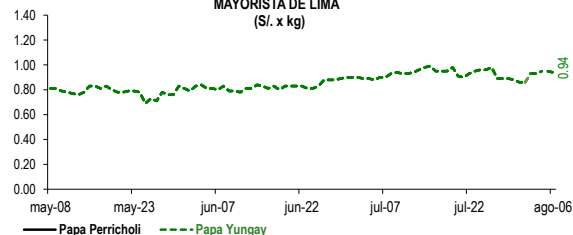
Oferta de Papa en el Gran Mercado Mayorista de Lima los últimos siete días, según procedencia



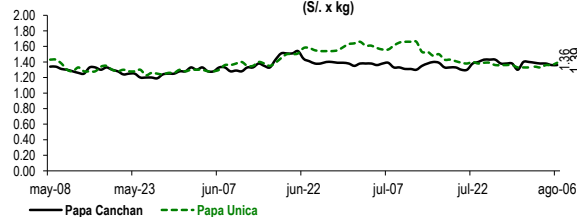
PRECIOS DE PAPA AMARILLA EN EL GRAN MERCADO MAYORISTA DE LIMA (S/. x kg)



PRECIOS DE PAPA PERRICHOLI Y YUNGAY EN EL GRAN MERCADO MAYORISTA DE LIMA (S/. x kg)



PRECIOS DE PAPA CANCHAN Y UNICA EN EL GRAN MERCADO MAYORISTA DE LIMA (S/. x kg)



LIMA METROPOLITANA: PRECIOS DE PAPA SEGÚN VARIEDAD

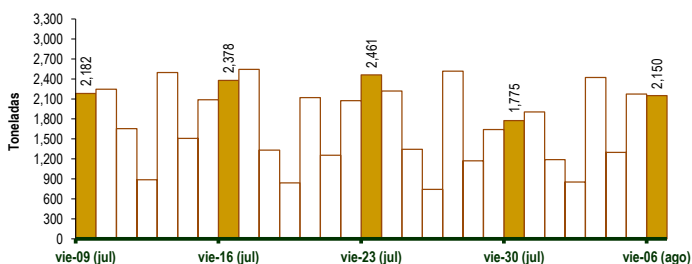
| Papa              | Precio Promedio (Ult. 7 días) | PRECIO (S/. x Kg.) |        |           |
|-------------------|-------------------------------|--------------------|--------|-----------|
|                   |                               | jue-05             | vie-06 | Variación |
| Perricholi        | 0.91                          | 0.95               | 0.94   | -1.1%     |
| Yungay            | 1.37                          | 1.36               | 1.36   | 0.0%      |
| Canchan           | 1.34                          | 1.36               | 1.39   | 2.2%      |
| Unica             | 1.69                          | 1.68               | 1.70   | 1.2%      |
| Tumbay (amarilla) | 1.53                          | 1.53               | 1.50   | -2.0%     |
| Peruanita         | 1.30                          | 1.29               | 1.28   | -0.8%     |
| Huayro            | 1.20                          | 1.18               | 1.08   | -8.5%     |

GRAN MERCADO MAYORISTA DE LIMA : ABASTECIMIENTO DE PAPA SEGÚN PROCEDENCIA (t)

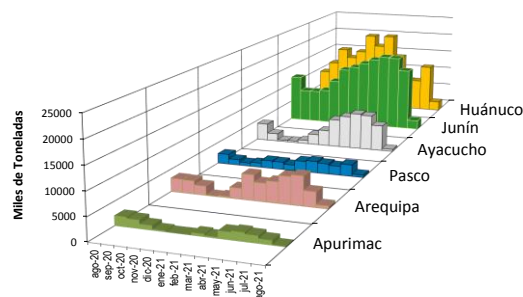
|              | jul vie-30   | jul sáb-31   | ago dom-01   | ago lun-02 | ago mar-03   | ago mié-04   | ago jue-05   | ago vie-06   |
|--------------|--------------|--------------|--------------|------------|--------------|--------------|--------------|--------------|
| Ayacucho     | 149          | 133          | 45           | 116        | 139          | 3            | 117          | 65           |
| Arequipa     |              | 66           | 97           | 108        | 93           | 137          | 82           | 150          |
| Apurimac     | 46           | 31           | 13           | 16         | 54           | 24           | 19           | 19           |
| Huánuco      | 478          | 568          | 409          | 133        | 571          | 124          | 496          | 654          |
| Junín        | 521          | 404          | 276          | 179        | 438          | 342          | 633          | 402          |
| Pasco        | 107          | 93           | 28           | 224        | 77           | 130          | 110          | 110          |
| Ica          | 374          | 444          | 284          | 176        | 582          | 392          | 521          | 376          |
| Otros        | 100          | 166          | 37           | 124        | 320          | 199          | 194          | 374          |
| <b>TOTAL</b> | <b>1,775</b> | <b>1,905</b> | <b>1,189</b> | <b>852</b> | <b>2,421</b> | <b>1,298</b> | <b>2,173</b> | <b>2,150</b> |

... Sin información

INGRESO DE PAPA DURANTE LAS ÚLTIMAS CUATRO SEMANAS AL GRAN MERCADO MAYORISTA DE LIMA (t)



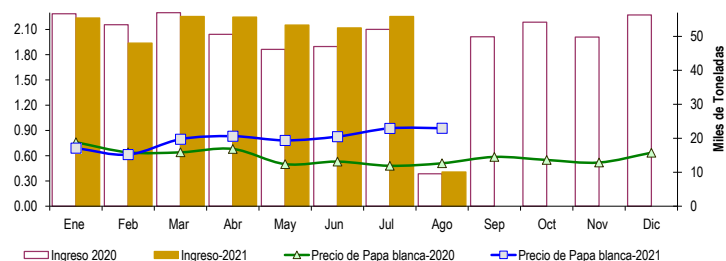
PRINCIPALES REGIONES QUE ABASTECEN DE PAPA A LIMA METROPOLITANA Periodo: Agosto 2020 - Agosto 2021 (t) 2/



2/ El año 2021 esta actualizado al día 06 de Agosto

INGRESOS Y PRECIOS MENSUALES DE PAPA EN EL GRAN MERCADO MAYORISTA DE LIMA: 2020-2021

|                  | Ingreso Total (t) |               |             | Precio de Papa Blanca (S/. por kg) |             |              |
|------------------|-------------------|---------------|-------------|------------------------------------|-------------|--------------|
|                  | 2020              | 2021          | Var         | 2020                               | 2021        | Var.         |
| Enero            | 56,691            | 55,419        | -2.2%       | 0.76                               | 0.69        | -9.1%        |
| Febrero          | 53,418            | 48,047        | -10.1%      | 0.64                               | 0.61        | -4.2%        |
| Marzo            | 56,972            | 55,879        | -1.9%       | 0.64                               | 0.80        | 24.4%        |
| Abril            | 50,587            | 55,689        | 10.1%       | 0.68                               | 0.83        | 22.4%        |
| Mayo             | 46,165            | 53,363        | 15.6%       | 0.50                               | 0.78        | 56.5%        |
| Junio            | 47,035            | 52,523        | 11.7%       | 0.53                               | 0.83        | 56.0%        |
| Julio            | 52,061            | 55,853        | 7.3%        | 0.48                               | 0.93        | 92.8%        |
| <b>Agosto 3/</b> | <b>9,563</b>      | <b>10,083</b> | <b>5.4%</b> | <b>0.51</b>                        | <b>0.93</b> | <b>81.7%</b> |
| Setiembre        | 49,889            |               |             | 0.59                               |             |              |
| Octubre          | 54,190            |               |             | 0.55                               |             |              |
| Noviembre        | 49,798            |               |             | 0.52                               |             |              |
| Diciembre        | 56,299            |               |             | 0.64                               |             |              |



3/ En Agosto del 2020 y 2021 está actualizado al día 06

Nota

La información de abastecimiento está actualizada al día de hoy.

Fuente: EMMSA

Elaboración : Dirección General de Estadística, Seguimiento y Evaluación de Políticas (DG Dirección de Estadística e Información Agraria (DEIA)

CONSULTA PRECIOS DESDE TU CELULAR MARCA \*343# desde tu Movistar

EL DATERO AGRARIO Información de precios al alcance de tus manos!

DESCARGA LOS APLICATIVOS DEL: Play Store