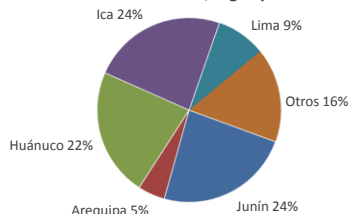




Lima, martes 10 de agosto del 2021

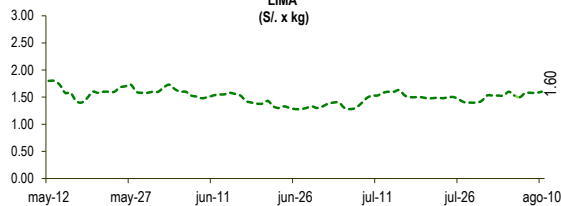
Oferta de Papa en el Gran Mercado Mayorista de Lima los últimos siete días, según procedencia



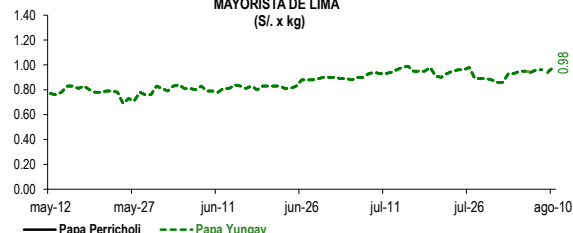
LIMA METROPOLITANA: PRECIOS DE PAPA SEGÚN VARIEDAD

Papa	Precio Promedio (Ult. 7 días)	PRECIO (S/. x Kg.)		
		jun-09	mar-10	Variación
Perricholi	0.95	0.94	0.98	4.3%
Yungay	1.37	1.36	1.40	2.9%
Canchan	1.38	1.38	1.38	0.0%
Unica	1.68	1.63	1.58	-3.1%
Tumbay (amarilla)	1.56	1.58	1.60	1.3%
Peruanita	1.28	1.23	1.21	-1.6%
Huayro	1.15	1.14	1.18	3.5%

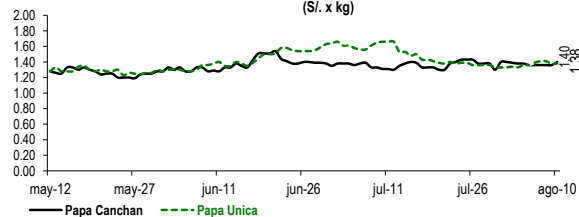
PRECIOS DE PAPA AMARILLA EN EL GRAN MERCADO MAYORISTA DE LIMA (S/. x kg)



PRECIOS DE PAPA PERRICHOLI Y YUNGAY EN EL GRAN MERCADO MAYORISTA DE LIMA (S/. x kg)



PRECIOS DE PAPA CANCHAN Y UNICA EN EL GRAN MERCADO MAYORISTA DE LIMA (S/. x kg)

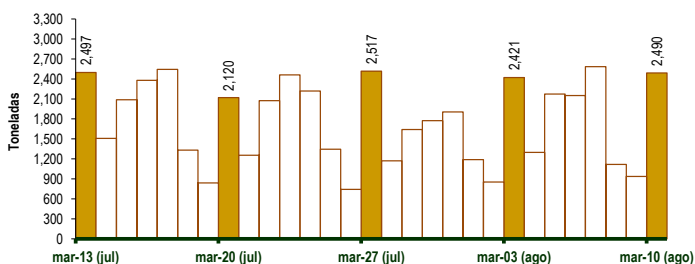


GRAN MERCADO MAYORISTA DE LIMA : ABASTECIMIENTO DE PAPA SEGÚN PROCEDENCIA (t)

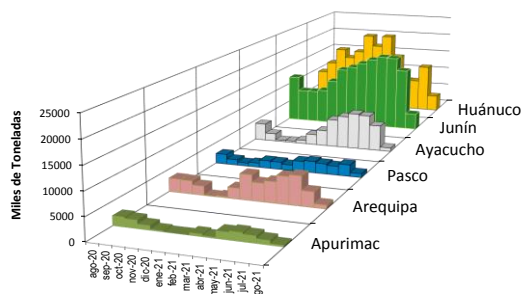
	ago mar-03	ago mié-04	ago jue-05	ago vie-06	ago sáb-07	ago dom-08	ago lun-09	ago mar-10
Lima	132	157	157	214	204	195	43	155
Arequipa	93	137	82	150	117	12	14	54
Apurimac	54	24		19	79	16	16	145
Huánuco	571	124	496	654	580	154	272	702
Junín	438	342	633	402	757	331	115	564
Pasco	224	77	130	110	79	32	47	173
Ica	582	392	521	376	585	237	317	482
Otros	327	45	154	225	183	139	113	215
TOTAL	2,421	1,298	2,173	2,150	2,584	1,116	937	2,490

... Sin información

INGRESO DE PAPA DURANTE LAS ÚLTIMAS CUATRO SEMANAS AL GRAN MERCADO MAYORISTA DE LIMA (t)



PRINCIPALES REGIONES QUE ABASTECEN DE PAPA A LIMA METROPOLITANA Periodo: Agosto 2020 - Agosto 2021 (t) 2/

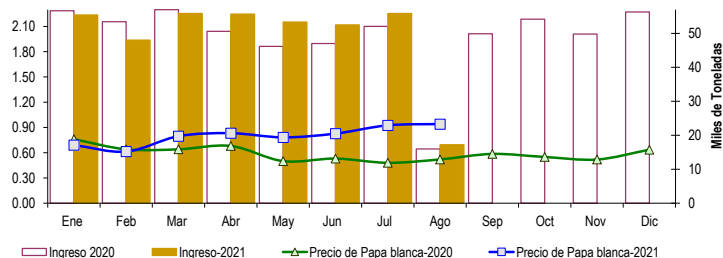


2/ El año 2021 esta actualizado al día 10 de Agosto

INGRESOS Y PRECIOS MENSUALES DE PAPA EN EL GRAN MERCADO MAYORISTA DE LIMA: 2020-2021

	Ingreso Total (t)			Precio de Papa Blanca (S/. por kg)		
	2020	2021	Var.	2020	2021	Var.
Enero	56,691	55,419	-2.2%	0.76	0.69	-9.1%
Febrero	53,418	48,047	-10.1%	0.64	0.61	-4.2%
Marzo	56,972	55,879	-1.9%	0.64	0.80	24.4%
Abril	50,587	55,689	10.1%	0.68	0.83	22.4%
Mayo	46,165	53,363	15.6%	0.50	0.78	56.5%
Junio	47,035	52,523	11.7%	0.53	0.83	56.0%
Julio	52,061	55,853	7.3%	0.48	0.93	92.8%
Agosto 3/	15,955	17,210	7.9%	0.52	0.94	80.8%
Setiembre	49,889			0.59		
Octubre	54,190			0.55		
Noviembre	49,798			0.52		
Diciembre	56,299			0.64		

3/ En Agosto del 2020 y 2021 está actualizado al día 10



Nota

La información de abastecimiento está actualizada al día de hoy.

Fuente: EMMSA

Elaboración : Dirección General de Estadística, Seguimiento y Evaluación de Políticas (DG Dirección de Estadística e Información Agraria (DEIA)

CONSULTA PRECIOS DESDE TU CELULAR. MARCA *343# desde tu Movistar. EL DATERO AGRARIO. Información de precios al alcance de tus manos!

DESCARGA LOS APLICATIVOS DEL: Play Store. Imágenes de 'La Casita' y 'El Datero Agrario'.