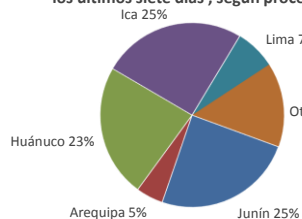




Lima, martes 17 de agosto del 2021

Oferta de Papa en el Gran Mercado Mayorista de Lima los últimos siete días, según procedencia



LIMA METROPOLITANA: PRECIOS DE PAPA SEGÚN VARIEDAD

Papa	Precio Promedio (Ult. 7 días)	PRECIO (S/. x Kg.)		
		jun-16	mar-17	Variación

Precios al Mayorista

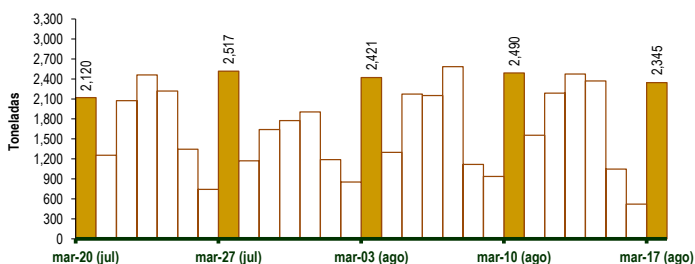
VARIEDAD	Precio Promedio (Ult. 7 días)	jun-16	mar-17	Variación
Perricholi	0.99	0.99	0.99	0.0%
Yungay	1.39	1.39	1.35	-2.9%
Canchan	1.36	1.31	1.28	-2.3%
Unica	1.60	1.61	1.50	-6.8%
Huamantanga	1.67	1.68	1.68	0.0%
Tumbay (amarilla)	1.24	1.24	1.20	-3.2%
Peruanita	1.21	1.19	1.15	-3.4%

GRAN MERCADO MAYORISTA DE LIMA : ABASTECIMIENTO DE PAPA SEGÚN PROCEDENCIA (t)

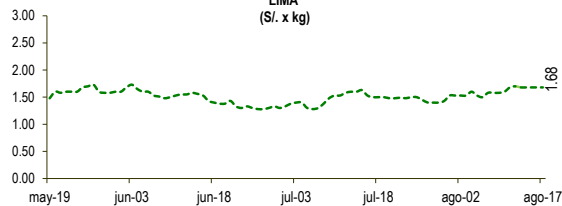
	ago mar-10	ago mié-11	ago jue-12	ago vie-13	ago sáb-14	ago dom-15	ago lun-16	ago mar-17
Lima	155	87	146	280	79	66	87	175
Arequipa	54	127	31	183	87	62	61	
Apurimac	145	18	53	63	45	18	17	99
Huánuco	702	262	454	458	575	356	144	631
Junín	564	398	623	483	522	353	182	415
Pasco	173	110	136	156	147	17	29	167
Ica	482	440	695	655	782	142		639
Otros	215	113	49	195	134	34	0	219
<b>TOTAL</b>	<b>2,490</b>	<b>1,555</b>	<b>2,187</b>	<b>2,473</b>	<b>2,371</b>	<b>1,048</b>	<b>520</b>	<b>2,345</b>

... Sin información

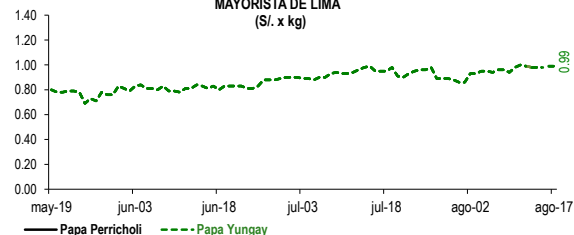
INGRESO DE PAPA DURANTE LAS ÚLTIMAS CUATRO SEMANAS AL GRAN MERCADO MAYORISTA DE LIMA (t)



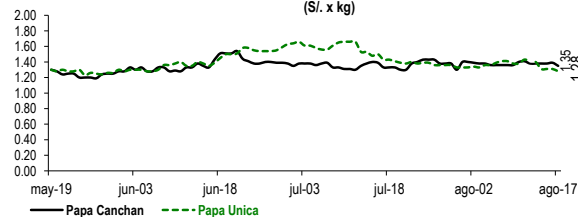
PRECIOS DE PAPA AMARILLA EN EL GRAN MERCADO MAYORISTA DE LIMA (S/. x kg)



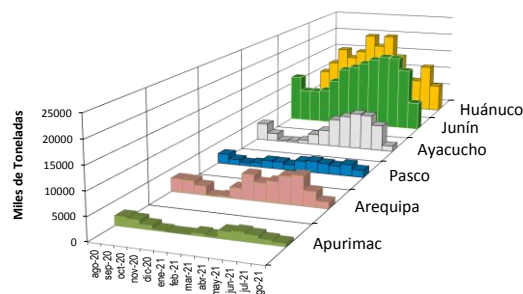
PRECIOS DE PAPA PERRICHOLO Y YUNGAY EN EL GRAN MERCADO MAYORISTA DE LIMA (S/. x kg)



PRECIOS DE PAPA CANCHAN Y UNICA EN EL GRAN MERCADO MAYORISTA DE LIMA (S/. x kg)



PRINCIPALES REGIONES QUE ABASTECEN DE PAPA A LIMA METROPOLITANA Periodo: Agosto 2020 - Agosto 2021 (t) 2/

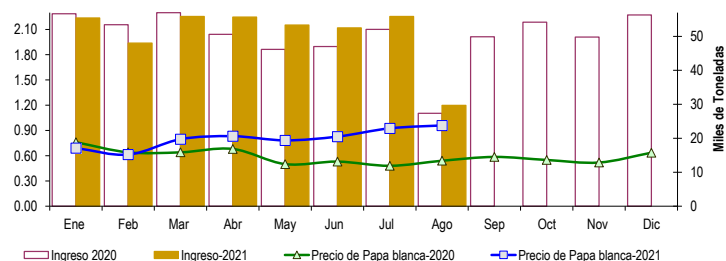


2/ El año 2021 esta actualizado al día 17 de Agosto

INGRESOS Y PRECIOS MENSUALES DE PAPA EN EL GRAN MERCADO MAYORISTA DE LIMA: 2020-2021

	Ingreso Total (t)			Precio de Papa Blanca (S/. por kg)		
	2020	2021	Var.	2020	2021	Var.
Enero	56,691	55,419	-2.2%	0.76	0.69	-9.1%
Febrero	53,418	48,047	-10.1%	0.64	0.61	-4.2%
Marzo	56,972	55,879	-1.9%	0.64	0.80	24.4%
Abril	50,587	55,689	10.1%	0.68	0.83	22.4%
Mayo	46,165	53,363	15.6%	0.50	0.78	56.5%
Junio	47,035	52,523	11.7%	0.53	0.83	56.0%
Julio	52,061	55,853	7.3%	0.48	0.93	92.8%
<b>Agosto 3/</b>	<b>27,338</b>	<b>29,709</b>	<b>8.7%</b>	<b>0.54</b>	<b>0.96</b>	<b>77.7%</b>
Setiembre	49,889			0.59		
Octubre	54,190			0.55		
Noviembre	49,798			0.52		
Diciembre	56,299			0.64		

3/ En Agosto del 2020 y 2021 está actualizado al día 17



Nota

La información de abastecimiento está actualizada al día de hoy.

Fuente: EMMSA

Elaboración : Dirección General de Estadística, Seguimiento y Evaluación de Políticas (DG Dirección de Estadística e Información Agraria (DEIA)

CONSULTA PRECIOS DESDE TU CELULAR MARCA \*343# desde tu Movistar

EL DATERO AGRARIO Información de precios al alcance de tus manos!

DESCARGA LOS APLICATIVOS DEL: Play Store